



# INFORME DEL MERCADO ORGANIZADO DE GAS

Abril 2020

15 de abril de 2020

# Funcionamiento del Mercado

# EL MERCADO ORGANIZADO IBÉRICO DE GAS

## DATOS 2020

# 115

AGENTES DADOS  
DE ALTA EN  
MIBGAS  
(a 12 abr 2020)

**+4**

(mar/abr 2020)

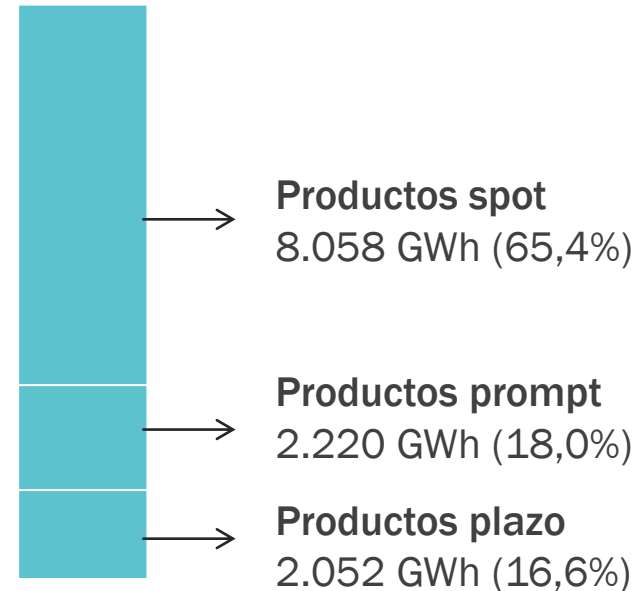
**105** agentes a 31 dic 2019

# 12,3 TWh

NEGOCIADOS  
EN LA PLATAFORMA  
DE MIBGAS  
(a 12 abr 2020)

mar 2020: **3,2 TWh**  
mar 2019: **2,2 TWh**

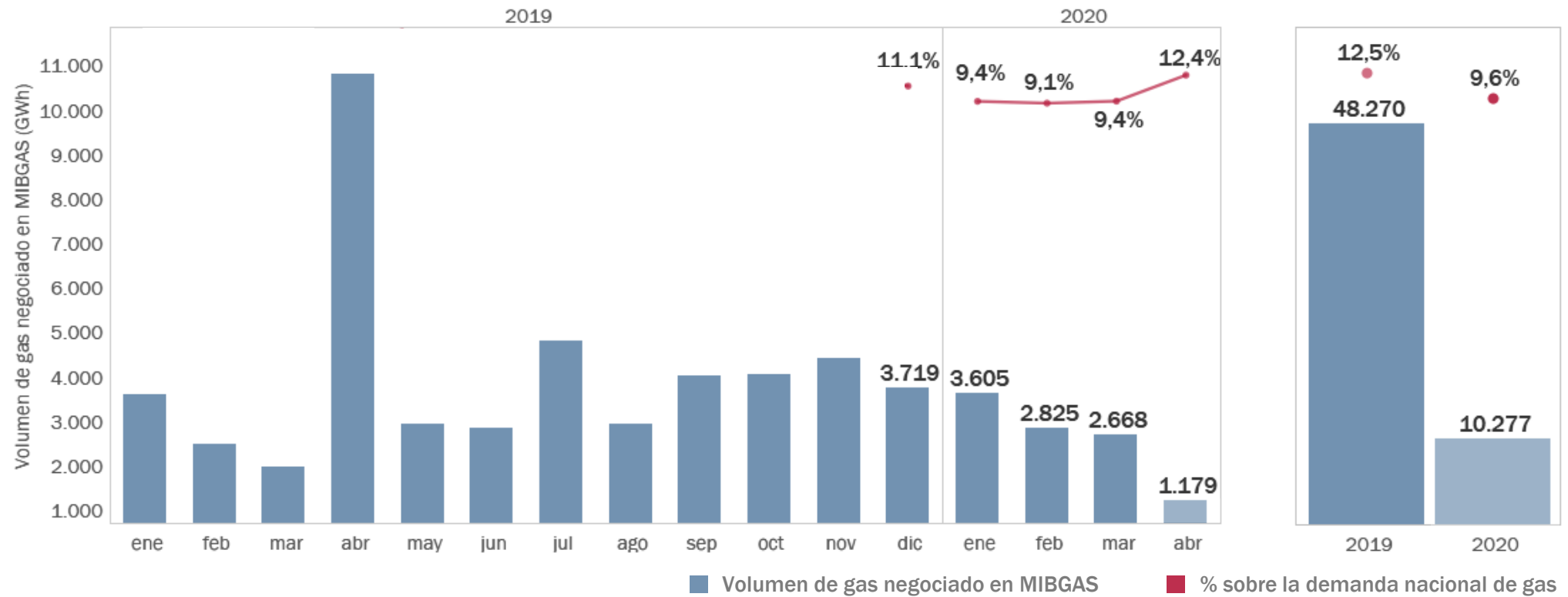
Total en 2019: **56,1 TWh**



# EL MERCADO ORGANIZADO IBÉRICO DE GAS

## DATOS - NEGOCIACIÓN

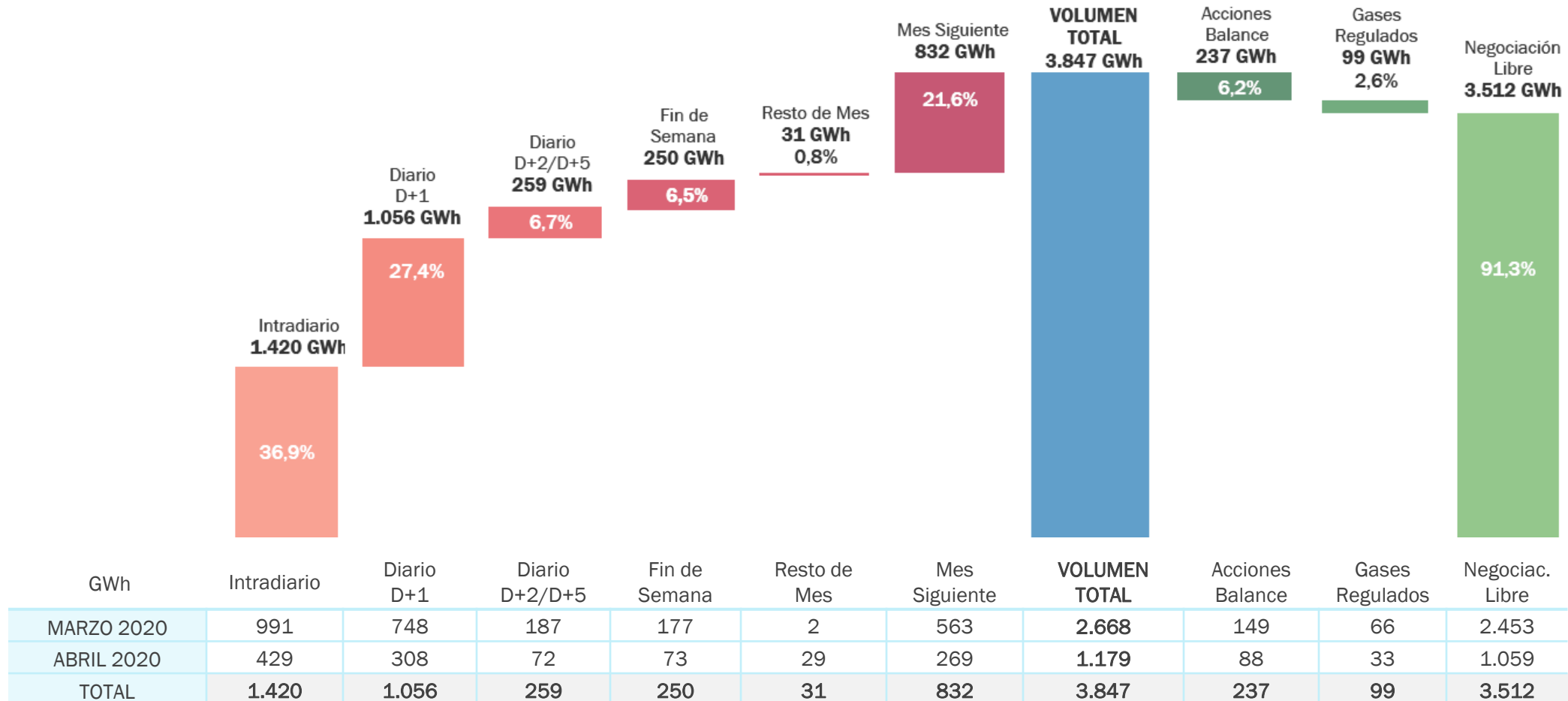
Volumen negociado en MIBGAS (GWh) y porcentaje que representa este volumen sobre la demanda nacional (1 enero 2019 – 12 abril 2020).



# EL MERCADO ORGANIZADO IBÉRICO DE GAS

## DATOS - NEGOCIACIÓN

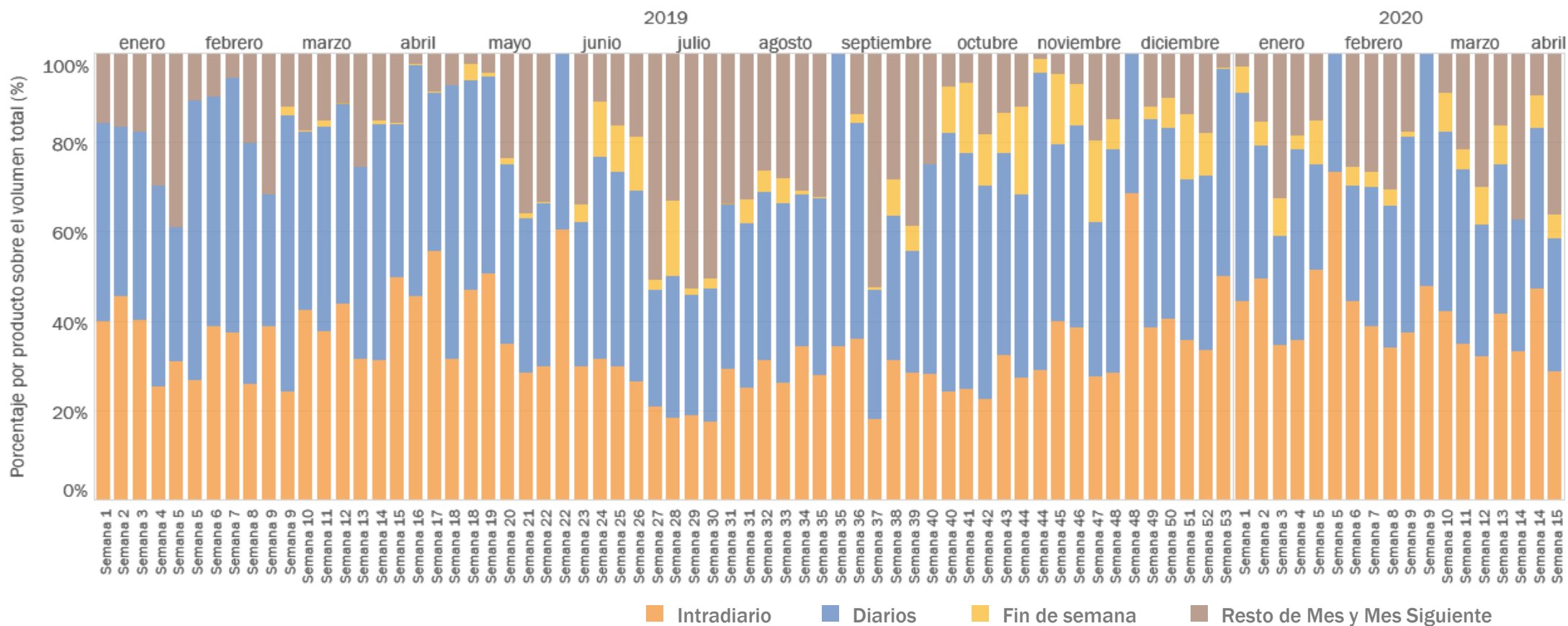
Distribución del volumen negociado (GWh) por tipo de producto y tipo de negociación (1 enero 2019 – 12 abril 2020).



# EL MERCADO ORGANIZADO IBÉRICO DE GAS

## DATOS - NEGOCIACIÓN

Porcentaje del volumen total negociado desagregado por tipo de producto (1 enero 2019 – 12 abril 2020).

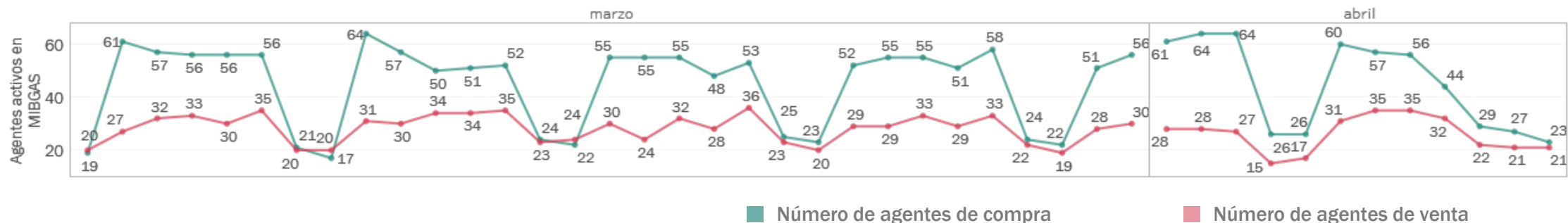


# EL MERCADO ORGANIZADO IBÉRICO DE GAS

## CONCENTRACIÓN DE MERCADO

Número medio de Agentes que participan diariamente en el mercado enviando ofertas, diferenciando entre los que han introducido ofertas de compra y de venta (1 enero 2020 – 12 abril 2020).

2020	<b>67</b>	AGENTES ACTIVOS	<b>53</b>	COMPRADORES	2019	<b>56</b>	AGENTES ACTIVOS	<b>43</b>	COMPRADORES
			<b>32</b>	VENDEDORES				<b>30</b>	VENDEDORES



Media mensual del índice HHI\* diario diferenciando entre transacciones de compra y de venta (1 enero 2020 – 12 abril 2020).

\* Índice de Herfindahl-Hirschman (HHI) : informa sobre la concentración económica de un mercado, se calcula como la suma de los cuadrados de las cuotas de mercado de cada uno de los participantes. Un valor de 10.000 indica competencia nula.

2020	<b>1.316</b>	HHI COMPRA
	<b>1.203</b>	HHI VENTA

2019	<b>1.531</b>	HHI COMPRA
	<b>1.593</b>	HHI VENTA

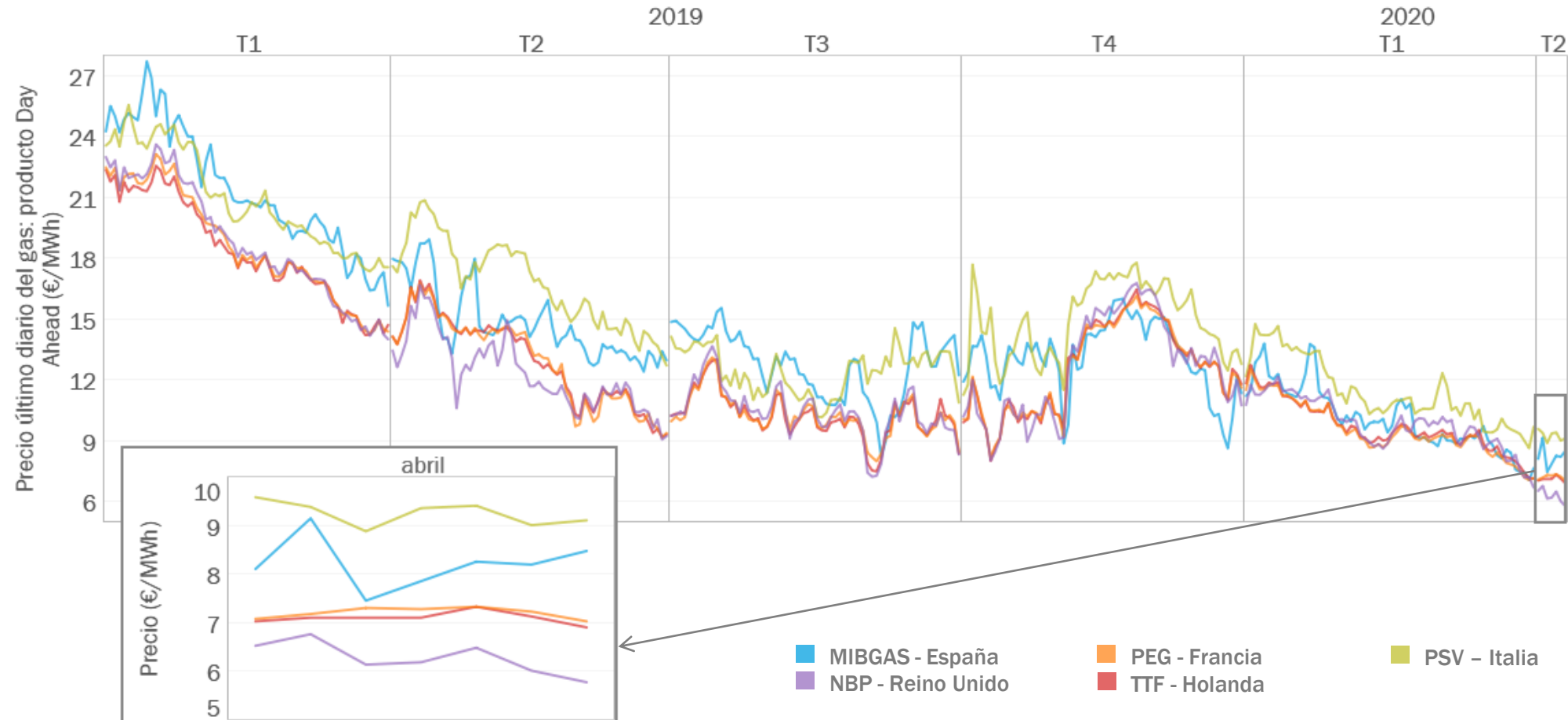
Excluidos fines de semana y festivos en las tablas  
Fuente: MIBGAS

# EL MERCADO ORGANIZADO IBÉRICO DE GAS

## DATOS – MERCADOS EUROPEOS

Precios europeos del producto Day Ahead (€/MWh) (1 enero 2019 – 12 abril 2020).

El producto Day-Ahead se corresponde con el producto con entrega en el siguiente día laborable a su negociación. Precios últimos diarios.



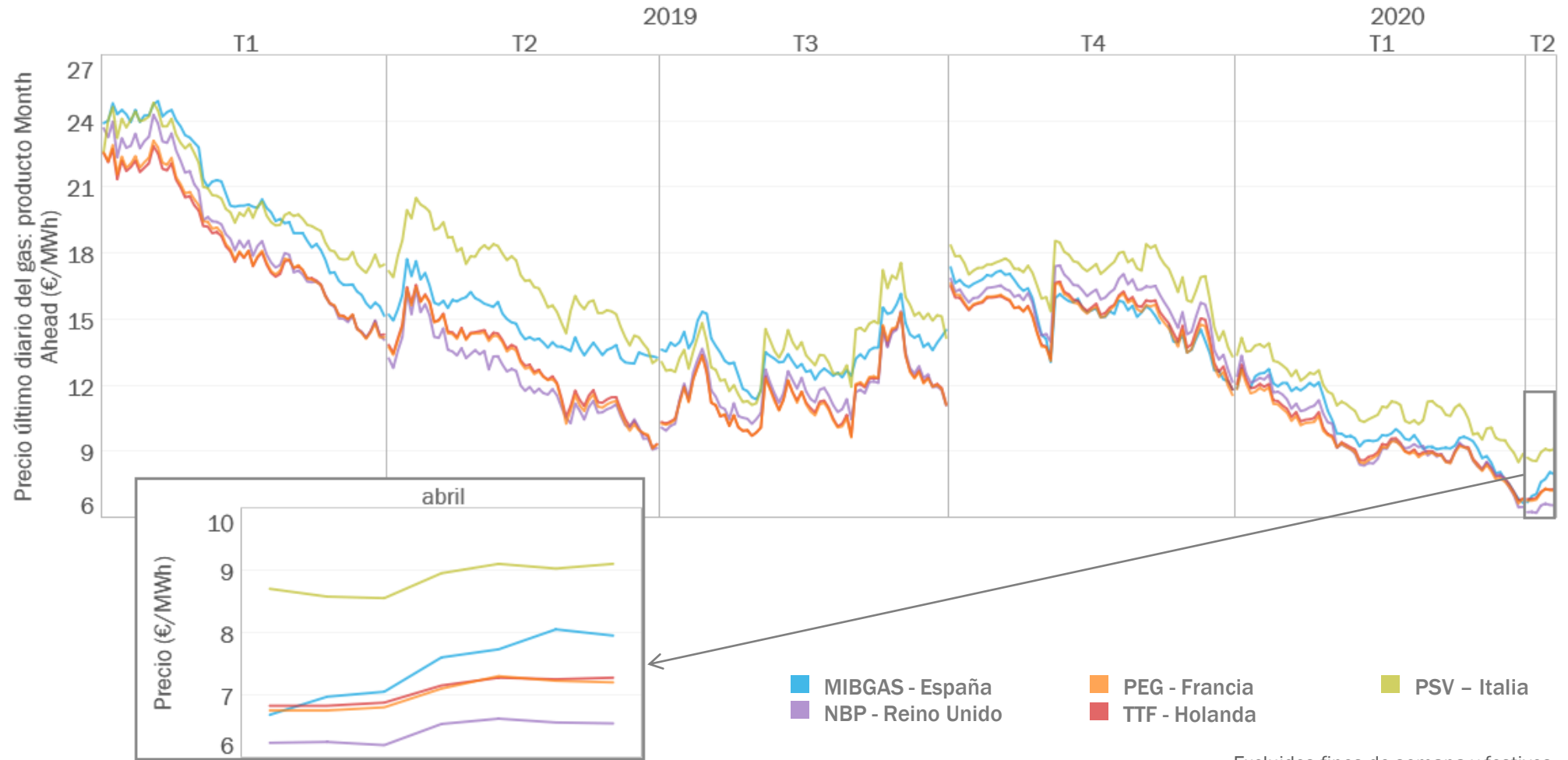
Excluidos fines de semana y festivos  
Fuentes: MIBGAS y Eikon



# EL MERCADO ORGANIZADO IBÉRICO DE GAS

## DATOS – MERCADOS EUROPEOS

Precios europeos del producto Month Ahead (€/MWh) (1 enero 2019 – 12 abril 2020).



Excluidos fines de semana y festivos  
Fuentes: MIBGAS y Eikon

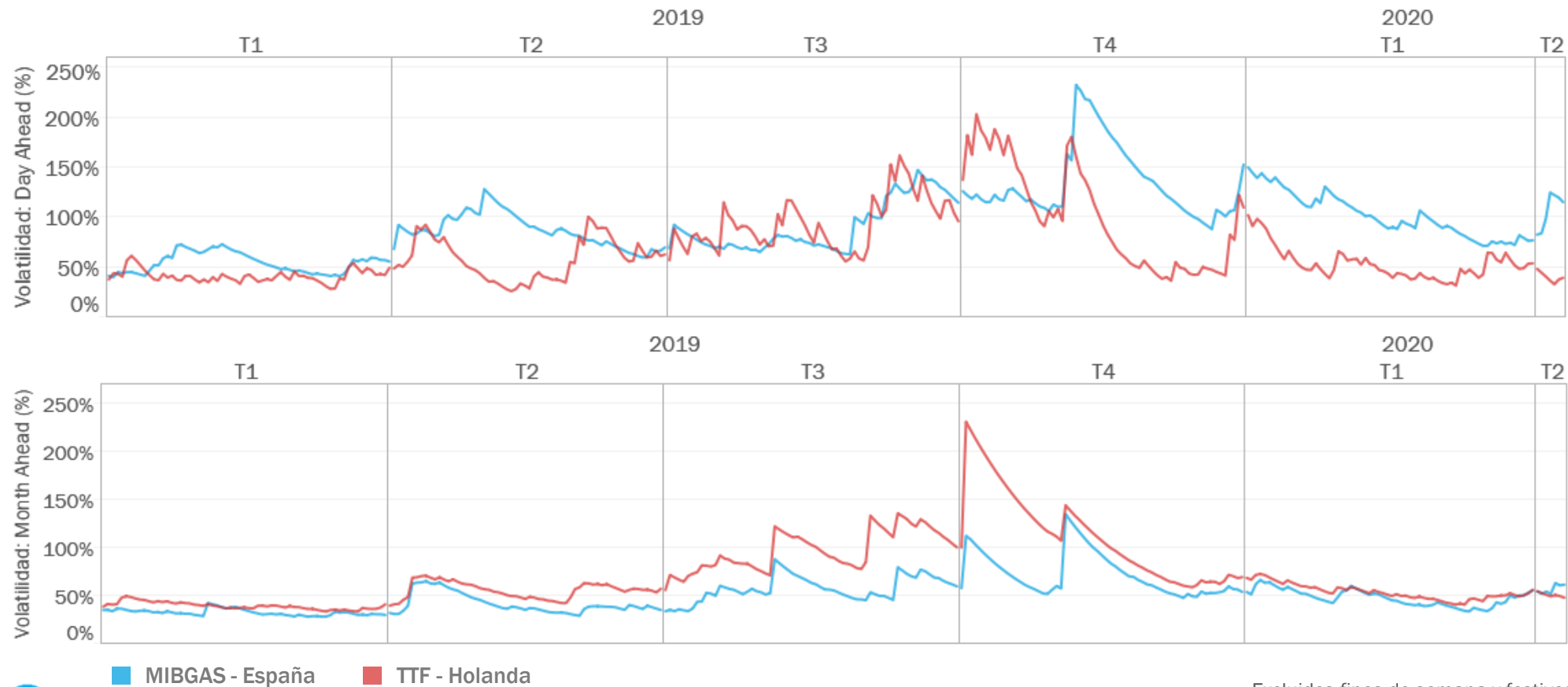
# EL MERCADO ORGANIZADO IBÉRICO DE GAS

## DATOS – MERCADOS EUROPEOS

**Volatilidad (%) de precios en los productos Day Ahead y Month Ahead, en MIBGAS y en el TTF (1 enero 2019 – 12 abril 2020).**

Método de cálculo: GARCH

El producto Day-Ahead se corresponde con el producto con entrega en el siguiente día laborable a su negociación. Precios últimos diarios.



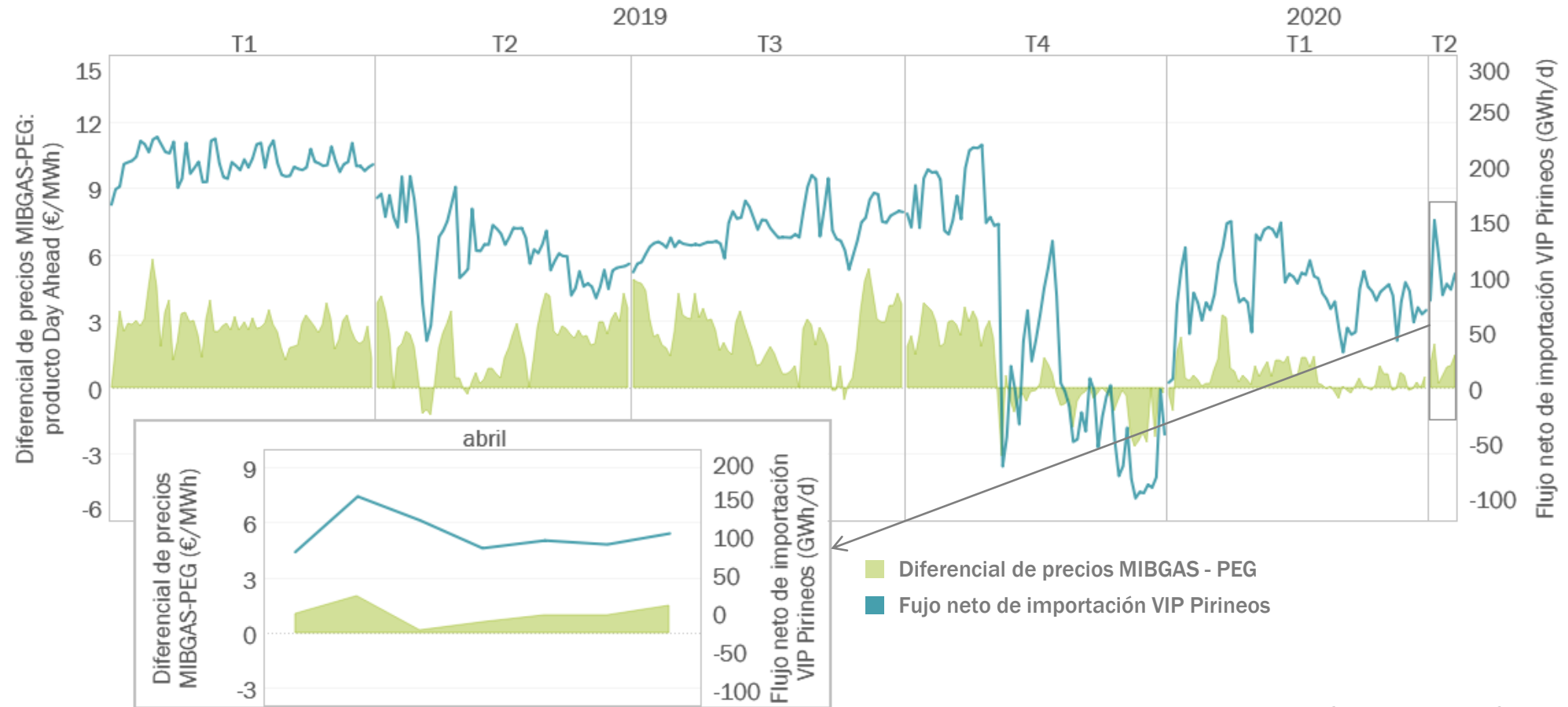
Excluidos fines de semana y festivos  
Fuentes: MIBGAS y Eikon

# EL MERCADO ORGANIZADO IBÉRICO DE GAS

## DATOS – MERCADOS EUROPEOS

Diferencial de precios MIBGAS – PEG para el producto Day Ahead y flujo neto de importación en la interconexión VIP Pirineos (1 enero 2019 – 12 abril 2020).

El producto Day-Ahead se corresponde con el producto con entrega en el siguiente día laborable a su negociación. Precios últimos diarios.

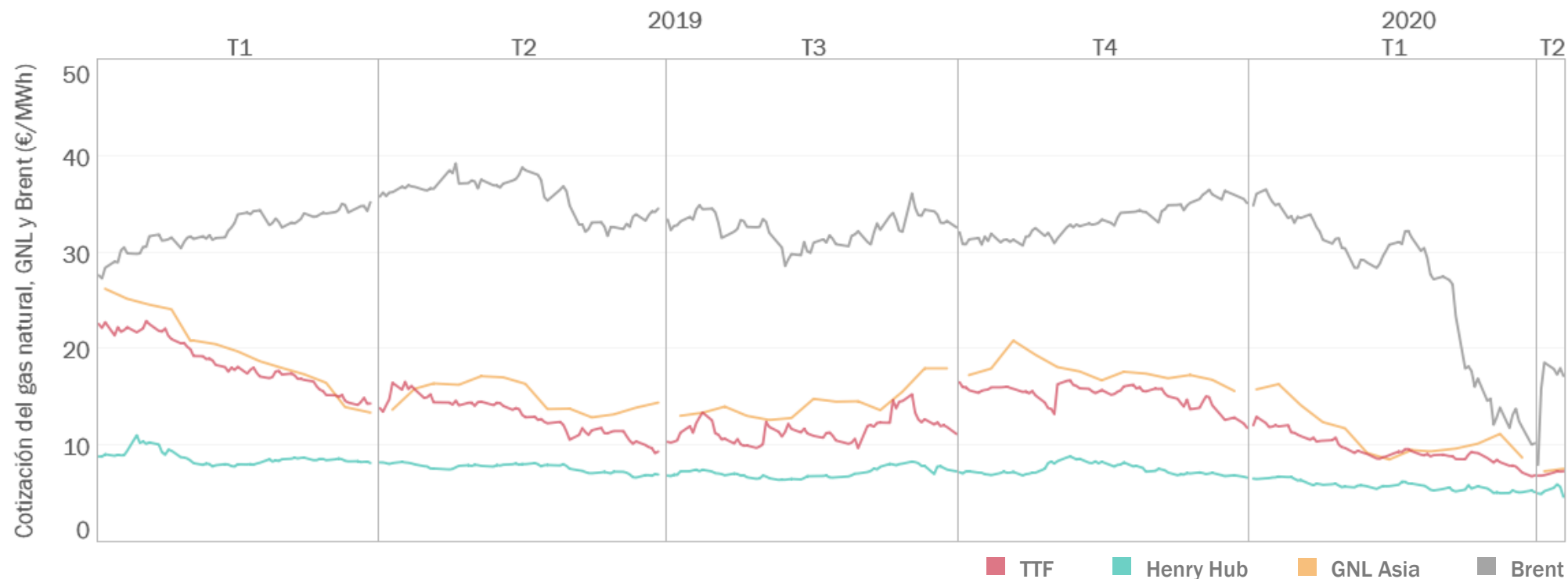


Excluidos fines de semana y festivos  
Fuentes: MIBGAS, Eikon y Enagás

# EL MERCADO ORGANIZADO IBÉRICO DE GAS

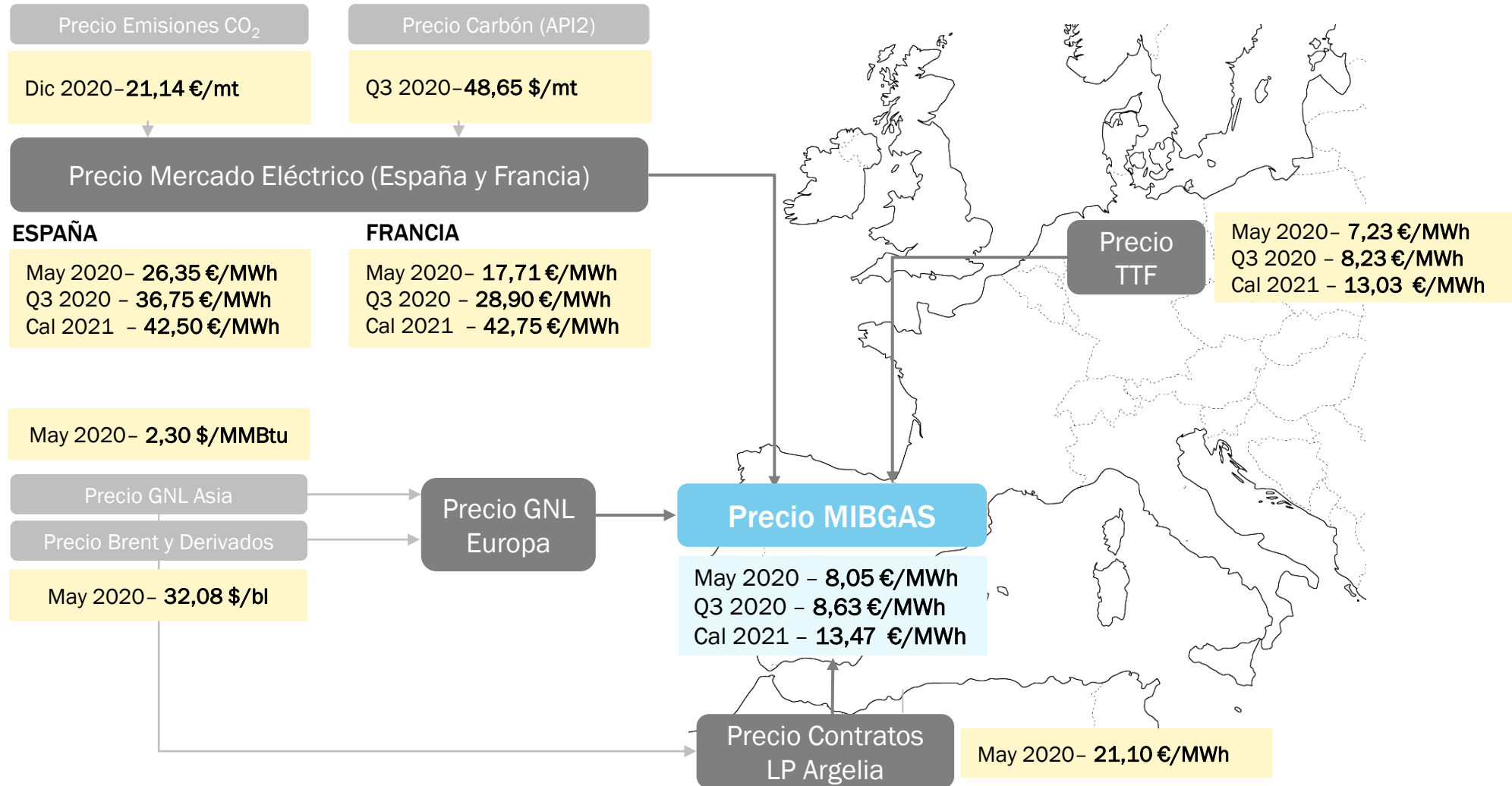
## GAS NATURAL, GNL Y BRENT

Cotización del gas natural, del GNL en el noroeste de Asia y del Brent (€/MWh), para el producto Month Ahead (1 enero 2019 - 12 abril 2020).



# EL MERCADO ORGANIZADO IBÉRICO DE GAS

## ¿QUÉ DICEN LOS MERCADOS?



Actualizado a día 08/04/2020

Fuentes: MIBGAS, OMIP, Eikon, ICIS y Sendeco2



2

Gestor de Garantías

# EL MERCADO ORGANIZADO IBÉRICO DE GAS

## GESTOR DE GARANTÍAS – INSTRUMENTOS Y REQUERIMIENTOS

# 183

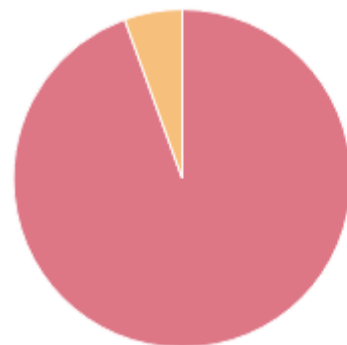
USUARIOS DE CUENTA DE GARANTÍAS

+0

(mar/abr 2020)

### INSTRUMENTOS DE GARANTÍAS

importe (€) y distribución (%) de las garantías formalizadas, a 12/04/2020



**Efectivo**  
56,1M€ (5,5%)

**Aval**  
958,2M€ (94,5%)

**Total : 1.014,2M€**

### EJECUCIONES E INCUMPLIMIENTOS

(mar/abr 2020)

#### - Ejecución por demora en el pago

Nº de ejecuciones	Importe total
2 ejecuciones	9.139,0 €

#### - Ejecución por incumplimiento en el mantenimiento de garantías

Nº de ejecuciones	Importe total
1 ejecución	13.191,4 €

#### - Incumplimiento en la aportación de nuevas garantías

Nº de incumplimientos	Importe total
7 incumplimientos	490.656,3 €

### GARANTÍAS ASIGNADAS Y REQUERIMIENTOS DE GARANTÍAS





GRACIAS POR SU ATENCIÓN

Alfonso XI, 6. 28014 Madrid (España)  
[www.mibgas.es](http://www.mibgas.es) | T (+34) 91 268 26 01