MIBGAS
MERCADO IBÉRICO DEL GAS

Día de negociación: **25/11/2026**

85,59 €/MWh
PRECIO DEL PRODUCTO Day Ahead* con entrega PVB

85,73 €/MWh
PRECIO DEL PRODUCTO M+1 con entrega PVB

85,60 €/MWh
PRECIO DEL PRODUCTO Day Ahead* con entrega VTP (Portugal)

880 GWh
NEGOCIADOS EN LA PLATAFORMA DE MIBGAS**

CURVA DE PRECIOS DEL GAS NATURAL

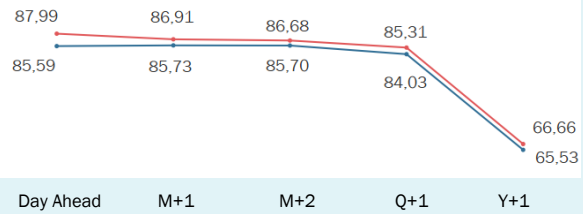

PRECIOS ÚLTIMOS (€/MWh)

Producto		PVB		VTP		TVB		AVB		PVB-TTF		PVB-LPI	
Intradiario	25/11	86,01	V	87,00	V	84,94	V	-	–				
D+1	26/11	85,59	V	85,60	V	84,85	V	-	–				
Fin de semana	28/11 - 29/11	85,60	V	85,45	V								
M+1	diciembre 2026	85,73	V			85,34	V			-1,175	V	0,130	–
M+2	enero 2027	85,70	V			85,32	V			-0,975	^	0,140	–
M+3	febrero 2027	84,70	V			84,32	V			-1,329	^	0,150	–
Q+1	Q1 2027	84,03	V							-1,275	^	0,140	–
Q+2	Q2 2027	63,84	V							-1,113	^	0,060	–
S+1	Summer 2027	61,43	V							-1,075	^	0,090	–
S+2	Winter 2027	53,84	V							-1,455	V	0,090	–
Y+1	2027	65,53	V							-1,125	^	0,110	–
Y+2	2028	37,27	V							-0,946	^	0,070	–

VOLÚMENES – PVB

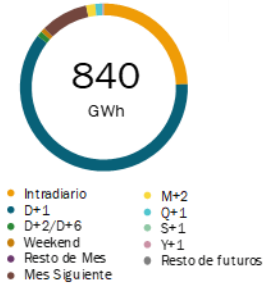

VOLÚMENES – VTP

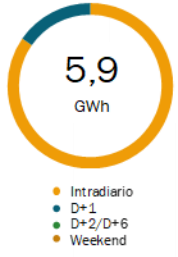

VOLÚMENES – TVB/AVB

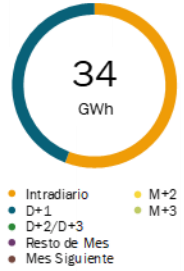

83,0% sobre la demanda nacional de gas***

40 GWh acciones de balance (compra)

4 GWh acciones de balance (venta)

PRECIOS DEL GAS NATURAL (€/MWh)

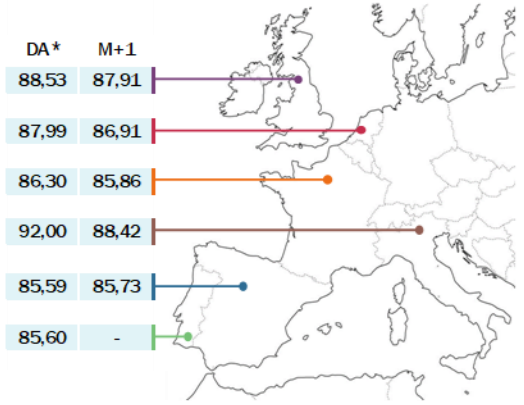

- MIBGAS – PVB
- MIBGAS – VTP
- TTF
- PEG
- NBP
- PSV

OTRAS COMMODITIES

Producto		Precio	Δ	
GNL Asia (€/MWh)	ene-27	87,05	-1,97	V
Petróleo Brent ($/b)	ene-27	94,62	3,21	^
Carbón CIF ARA ($/mt)	2027	129,98	-1,10	V
CO2 EUA (€/mt)	dic-26	82,08	-0,79	V

Precio último del producto Day Ahead (€/MWh)

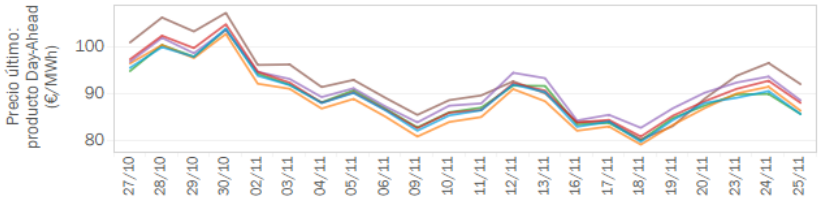

Precio (entrega M+1) del TTF (€/MWh), **GNL Asia** (€/MWh) **y Brent** ($/b)

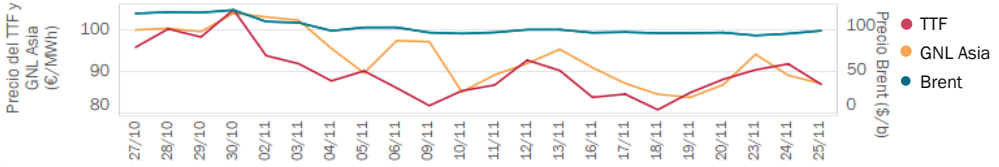

PRECIO DEL GAS NATURAL Y DE LA ELECTRICIDAD (producto D+1)

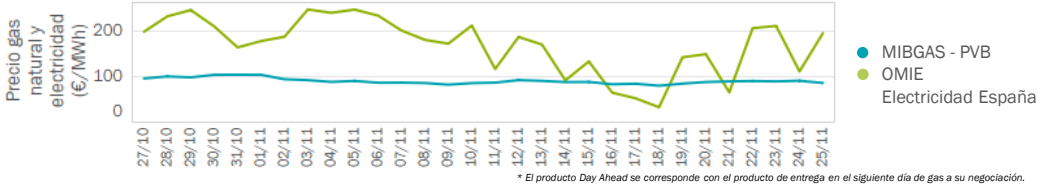

** El producto Day Ahead se corresponde con el producto de entrega en el siguiente día de gas a su negociación.*
***Se incluye el volumen negociado en los productos: spot, prompt, futuros, TVB, spot AVB y OTC.*
****Se calcula con el volumen negociado en los productos spot y prompt PVB de MIBGAS.*

Fuentes: MIBGAS, OMIE, Enagás GTS. Elaboración propia.