

## MIBGAS REDISEÑA SU APLICACIÓN MÓVIL DE PRECIOS

- LA APP MEJORA LA EXPERIENCIA DEL USUARIO AL SIMPLIFICAR EL ACCESO A PRECIOS Y VOLÚMENES Y SUS GRÁFICOS DE INFORMACIÓN
- LA NUEVA VERSIÓN DE LA APLICACIÓN MIBGASINFO ESTÁ DISPONIBLE PARA SU ACTUALIZACIÓN PARA LA SISTEMAS IOS Y ANDROID

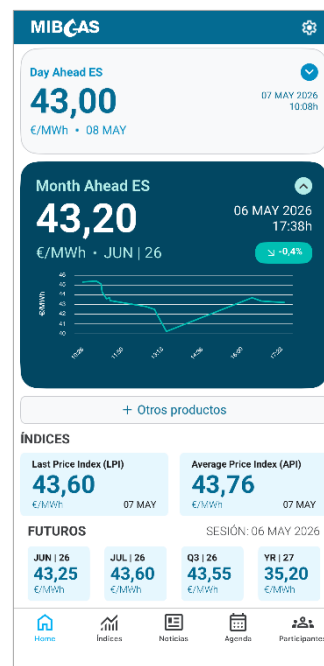
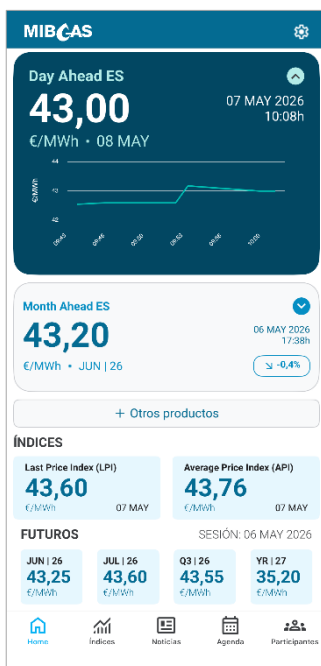
Madrid, 26 de mayo de 2026.- MIBGAS acaba de lanzar una actualización de su aplicación móvil MIBGASinfo con una imagen más renovada y moderna. Esta nueva versión ofrece una mejor experiencia al usuario al simplificar los pasos y las pantallas de acceso a la información que facilita, principalmente volúmenes y precios en tiempo real.

La aplicación móvil MIBGASinfo fue lanzada en el año 2022, es gratuita y multiplataforma (iOS y Android) y en ella se pueden consultar los precios y volúmenes negociados en tiempo real (actualizados cada 30 minutos) de los productos de referencia de MIBGAS. Otra de sus funcionalidades es mostrar la curva de precios futuros del gas natural, decisiva para muchas empresas a la hora de conformar su estrategia de compra de energía. La aplicación está disponible en tres idiomas: español, portugués e inglés.

### Mejora de la navegación y de la accesibilidad

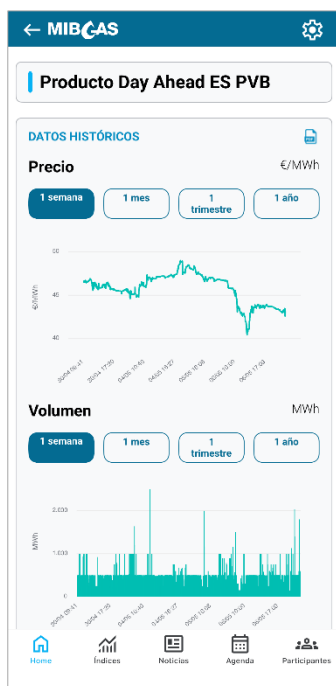
Entre los principales cambios de esta nueva versión destaca la nueva distribución de los elementos de la página HOME.

Nada más entrar destacan en unas “tarjetas” los precios en tiempo real de los productos Day Ahead y Month Ahead; al presionar en el icono de cualquiera de ellos se muestra la información más destacada de cada uno y la evolución de la senda de precios a lo largo de la sesión de negociación en curso. Al tocar en cada una de las “tarjetas” deriva a la pantalla correspondiente de cada producto con información más ampliada y datos históricos.



Por otra parte, en la parte inferior se ve ahora un menú de navegación fijo, que siempre estará visible y desde el cuál se puede acceder a las secciones principales: índices, agenda, noticias y participantes. En el nuevo diseño se han utilizado diferentes tonos de los colores principales de la identidad corporativa de MIBGAS, que han pasado la prueba de contrastes a nivel textual para una mejor lectura.

## Productos e índices



Los productos y los índices se mostrarán en un listado, como hasta ahora; la novedad es que será desplegable al tocar en cada uno de ellos, de manera que se pueden ir abriendo o cerrando para mostrar u ocultar la información según lo que se quiera consultar, simplificando así la navegación.

Respecto a los índices, cada uno de ellos muestra el último precio disponible, calculado por día de gas, y su evolución mensual, trimestral o anual.

Con relación a los productos, se abren en un desplegable en el que se muestra la información de precios y volúmenes negociados con las gráficas correspondientes, facilitando así, como novedad, el que se puedan ver estos dos datos en la misma pantalla mejorando así la experiencia del usuario. Además, en la parte inferior de cada desplegable de productos se encuentra un botón para el acceso a datos históricos que redirige a una nueva pantalla donde se muestran los precios y volúmenes en cuatro franjas: 1 semana, 1 mes, 1 trimestre, 1 año

## Curva de precios

La curva de precios de futuros del gas natural sigue siendo otra de las informaciones fundamentales de la app, que ahora se redistribuye en un gráfico con un botón de calendario para elegir fecha y otro gráfico debajo donde se muestra la información de los productos de la curva del PVB en distintos períodos temporales: mes, trimestre y año.

Las secciones de noticias, agenda y participantes mantienen la información que ofrecía la versión anterior de la APP. No obstante, se ha trabajado sobre el formato y la estructura de las tres páginas para mejorar su aspecto y el acceso a la información por parte del usuario.

[Descarga iOS: App Store](#)

[Descarga Andoid: Google Play](#)

