

Día de negociación: **21/04/2026**

40,93 €/MWh

PRECIO DEL PRODUCTO Day Ahead* con entrega PVB

41,20 €/MWh

PRECIO DEL PRODUCTO M+1 con entrega PVB

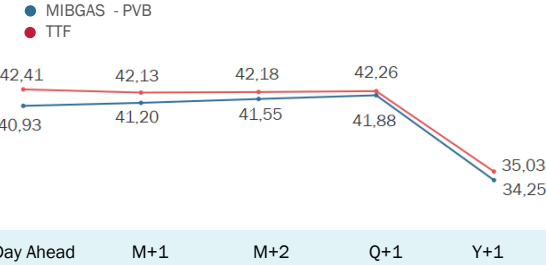
40,01 €/MWh

PRECIO DEL PRODUCTO Day Ahead* con entrega VTP (Portugal)

599 GWh

NEGOCIADOS EN LA PLATAFORMA DE MIBGAS**

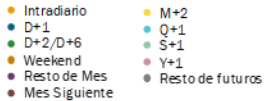
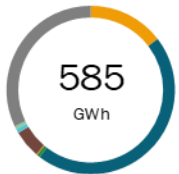
CURVA DE PRECIOS DEL GAS NATURAL



PRECIOS ÚLTIMOS (€/MWh)

Producto		PVB	VTP	TVB	AVB	PVB-TTF	PVB-LPI
Intradiario	21/04	39,74 ▲	38,91 ▲	39,93 ▲	- -		
D+1	22/04	40,93 ▲	40,01 ▲	40,40 ▲	- -		
Fin de semana	25/04 - 26/04	40,50 -	39,33 -				
M+1	mayo 2026	41,20 ▲		40,81 ▲		-0,925 ▼	0,065 -
M+2	junio 2026	41,55 ▲		41,17 ▲		-0,625 -	0,065 -
M+3	julio 2026	41,91 ▲		41,53 ▲		-0,389 -	0,065 -
Q+1	Q3 2026	41,88 ▲				-0,375 ▲	0,060 -
Q+2	Q4 2026	40,77 ▲				-0,963 -	0,060 -
S+1	Winter 2026	40,38 ▲				-0,875 -	0,090 -
S+2	Summer 2027	32,51 ▲				-0,818 -	0,090 -
Y+1	2027	34,25 ▲				-0,775 -	0,060 -
Y+2	2028	26,94 ▲				-0,724 -	0,070 -

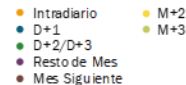
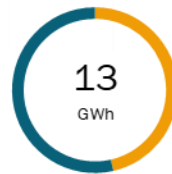
VOLÚMENES - PVB



VOLÚMENES - VTP

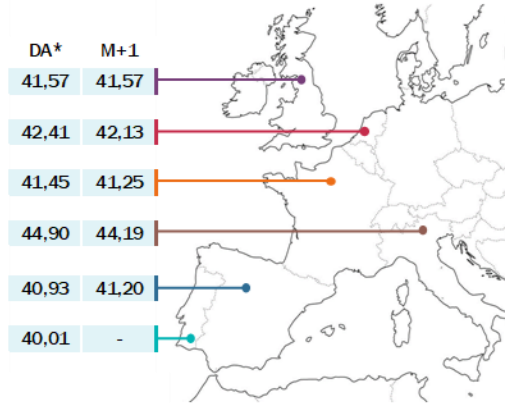


VOLÚMENES - TVB/AVB




52,3% sobre la demanda nacional de gas***

PRECIOS DEL GAS NATURAL (€/MWh)

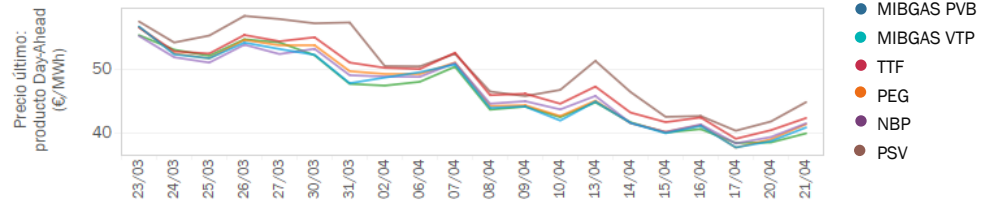


OTRAS COMMODITIES

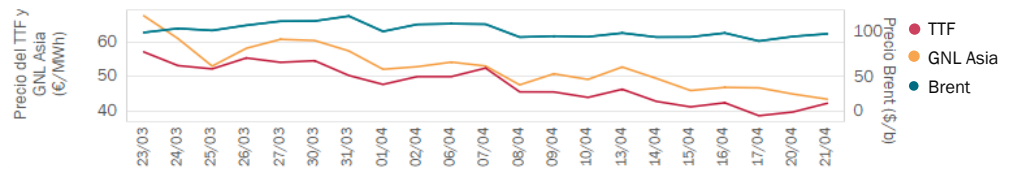
Producto		Precio	Δ	
GNL Asia (€/MWh)	jun-26	43,51	-1,48	▼
Petróleo Brent (\$/b)	jun-26	98,48	3,00	▲
Carbón CIF ARA (\$/mt)	2027	112,03	3,70	▲
CO2 EUA (€/mt)	dic-26	75,62	-0,38	▼



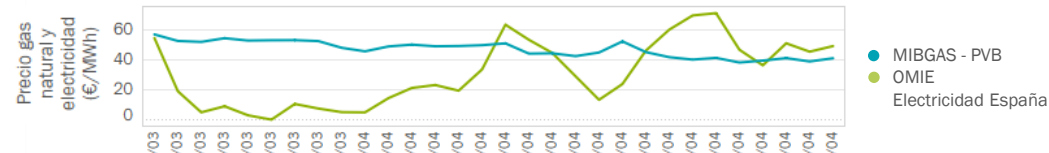
Precio último del producto Day Ahead (€/MWh)



Precio (entrega M+1) del TTF (€/MWh), GNL Asia (€/MWh) y Brent (\$/b)



PRECIO DEL GAS NATURAL Y DE LA ELECTRICIDAD (producto D+1)



* El producto Day Ahead se corresponde con el producto de entrega en el siguiente día de gas a su negociación.

**Se incluye el volumen negociado en los productos: spot, prompt, futuros, PVB, spot AVB y OTC.

***Se calcula con el volumen negociado en los productos spot y prompt PVB de MIBGAS.