

Día de negociación: 17/02/2026

**28,23** €/MWh

PRECIO DEL PRODUCTO Day Ahead\*  
con entrega PVB

**27,89** €/MWh

PRECIO DEL PRODUCTO M+1  
con entrega PVB

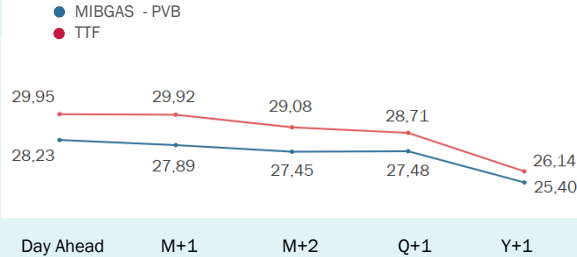
**27,75** €/MWh

PRECIO DEL PRODUCTO Day Ahead\*  
con entrega VTP (Portugal)

**619** GWh

NEGOCIADOS EN LA  
PLATAFORMA DE MIBGAS\*\*

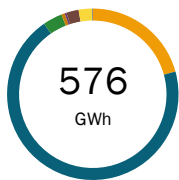
#### CURVA DE PRECIOS DEL GAS NATURAL



#### PRECIOS ÚLTIMOS (€/MWh)

Producto		PVB	VTP	TVB	AVB	PVB-TTF	PVB-LPI
Intradiario	17/02	28,22	27,09	26,93	-	-	
D+1	18/02	28,23	27,75	27,05	-	-	
Fin de semana	21/02 - 22/02	28,05	28,05				
M+1	marzo 2026	27,89		26,90		-2,025	0,060
M+2	abril 2026	27,45		26,35		-1,625	0,065
M+3	mayo 2026	27,61		26,30		-0,982	0,065
Q+1	Q2 2026	27,48				-1,225	0,060
Q+2	Q3 2026	27,58				-0,865	0,060
S+1	Summer 2026	27,53				-1,025	0,060
S+2	Winter 2026	28,30				-0,844	0,090
Y+1	2027	25,40				-0,738	0,060
Y+2	2028	22,39				-0,631	0,070

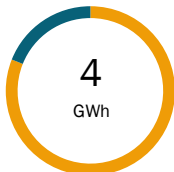
#### VOLÚMENES - PVB



● Intradiario ● M+2  
● D+1 ● Q+1  
● D+2/D+6 ● S+1  
● Weekend ● Y+1  
● Resto de Mes ● Resto de futuros  
● Mes Siguiente

57,5% sobre la demanda nacional de gas\*\*\*

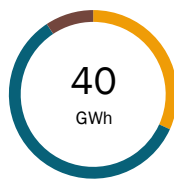
#### VOLÚMENES - VTP



● Intradiario  
● D+1  
● D+2/D+6  
● Weekend

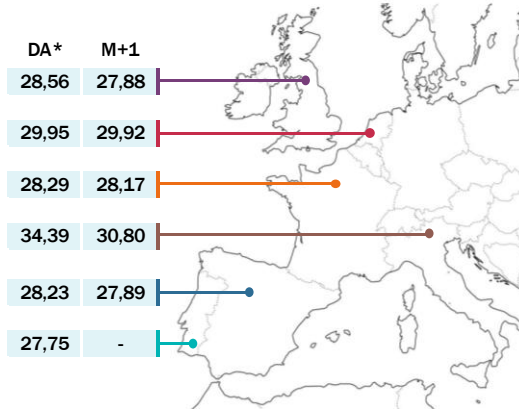
1 GWh acciones de balance (venta)

#### VOLÚMENES - TVB/AVB



● Intradiario ● M+2  
● D+1 ● Q+1  
● D+2/D+3 ● S+1  
● Resto de Mes ● Resto de futuros  
● Mes Siguiente

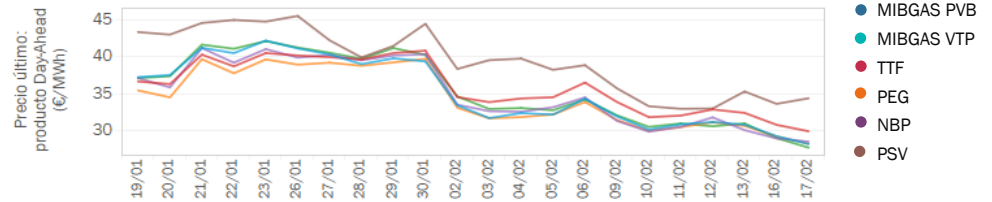
#### PRECIOS DEL GAS NATURAL (€/MWh)



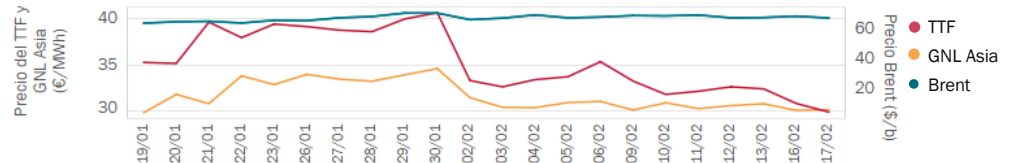
#### OTRAS COMMODITIES

Producto		Precio	Δ
GNL Asia (€/MWh)	abr-26	30,18	0,07 ▲
Petróleo Brent (\$/b)	abr-26	67,40	-1,23 ▼
Carbón CIF ARA (\$/mt)	2027	107,78	0,75 ▲
CO2 EUA (€/mt)	dic-26	70,24	0,87 ▲

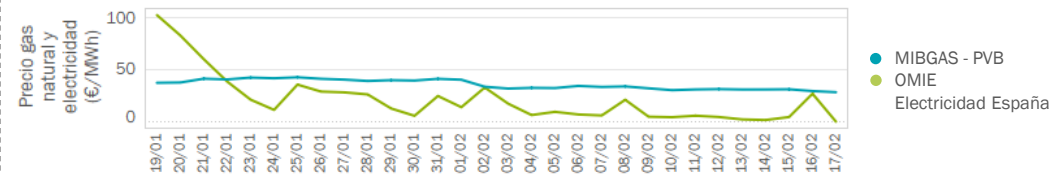
#### Precio último del producto Day Ahead (€/MWh)



#### Precio (entrega M+1) del TTF (€/MWh), GNL Asia (€/MWh) y Brent (\$/b)



#### PRECIO DEL GAS NATURAL Y DE LA ELECTRICIDAD (producto D+1)



\* El producto Day Ahead se corresponde con el producto de entrega en el siguiente día de gas a su negociación.

\*\*Se incluye el volumen negociado en los productos: spot, prompt, futuros, TVB, spot AVB y OTC.

\*\*\*Se calcula con el volumen negociado en los productos spot y prompt PVB de MIBGAS.

Fuentes: MIBGAS, OMIE, Enagás GTS. Elaboración propia.