

Día de negociación: **28/01/2026**

38,98 €/MWh

PRECIO DEL PRODUCTO Day Ahead*
con entrega PVB

38,03 €/MWh

PRECIO DEL PRODUCTO M+1
con entrega PVB

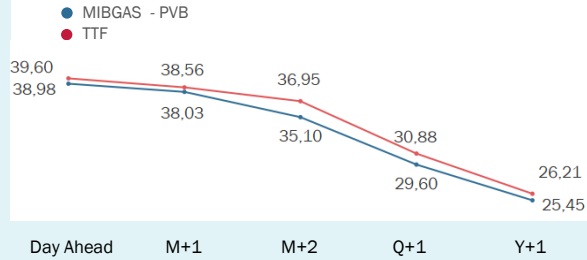
39,70 €/MWh

PRECIO DEL PRODUCTO Day Ahead*
con entrega VTP (Portugal)

711 GWh

NEGOCIADOS EN LA
PLATAFORMA DE MIB GAS**

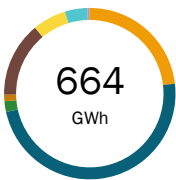
CURVA DE PRECIOS DEL GAS NATURAL



PRECIOS ÚLTIMOS (€/MWh)

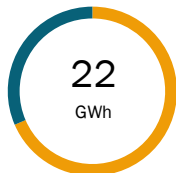
Producto		PVB		VTP		TVB		AVB		PVB-TTF		PVB-LPI
Intradiario	28/01	42,22	▲	42,45	▲	39,34	▼	38,00	▼			
D+1	29/01	38,98	▼	39,70	▼	38,75	▼	38,25	▼			
Fin de semana	31/01 - 01/02	38,73	▼	38,56	▼							
M+1	febrero 2026	38,03	▼			37,64	▼			-0,525	▼	0,060
M+2	marzo 2026	35,10	▼			34,72	▼			-1,850	▼	0,060
M+3	abril 2026	31,67	▲			31,28	▲			-1,216	▼	0,065
Q+1	Q2 2026	29,60	▲							-1,275	▼	0,060
Q+2	Q3 2026	28,66	▲							-0,653	▼	0,060
S+1	Summer 2026	29,13	▲							-1,000	-	0,060
S+2	Winter 2026	28,76	▲							-0,787	▼	0,090
Y+1	2027	25,45	▲							-0,762	-	0,060
Y+2	2028	22,64	▲							-0,624	▲	0,070

VOLUMENES - PVB



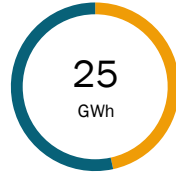
● Intradiario ● M+2
● D+1 ● Q+1
● D+2/D+6 ● S+1
● Weekend ● Y+1
● Resto de Mes ● Resto de futuros
● Mes Siguiente

VOLUMENES - VTP



● Intradiario
● D+1
● D+2/D+6
● Weekend

VOLUMENES - TVB/AVB



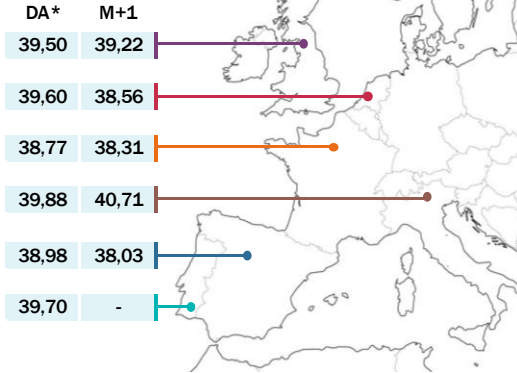
● Intradiario ● M+2
● D+1 ● Q+1
● D+2/D+3 ● S+1
● Resto de Mes ● Resto de futuros
● Mes Siguiente

48,6% sobre la demanda nacional de gas***

6 GWh acciones de balance (compra)

0,34 GWh gestión de desbalances (compra)

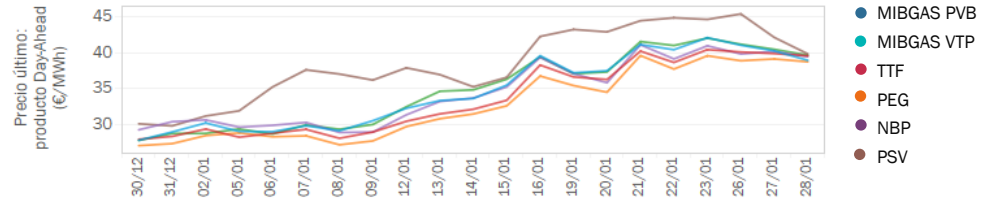
PRECIOS DEL GAS NATURAL (€/MWh)



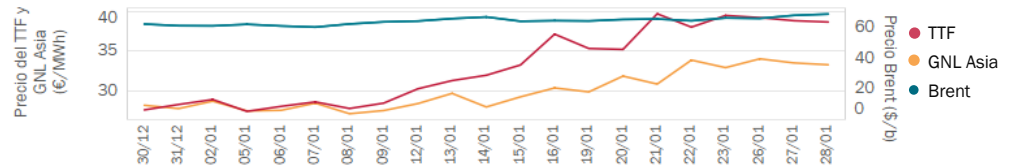
OTRAS COMMODITIES

Producto		Precio	Δ
GNL Asia (€/MWh)	mar-26	33,27	-0,23 ▼
Petróleo Brent (\$/b)	mar-26	68,43	0,83 ▲
Carbón CIF ARA (\$/mt)	2027	86,33	-1,86 ▼
CO2 EUA (€/mt)	dic-26	86,38	-1,86 ▼

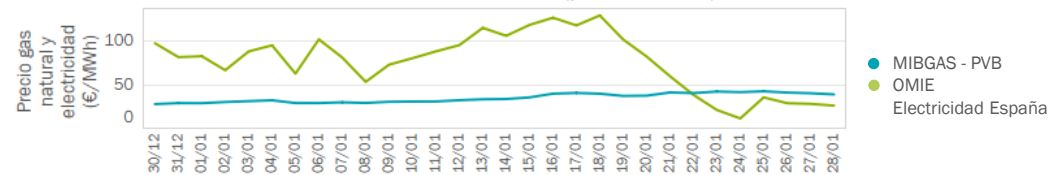
Precio último del producto Day Ahead (€/MWh)



Precio (entrega M+1) del TTF (€/MWh), GNL Asia (€/MWh) y Brent (\$/b)



PRECIO DEL GAS NATURAL Y DE LA ELECTRICIDAD (producto D+1)



* El producto Day Ahead se corresponde con el producto de entrega en el siguiente día de gas a su negociación.

**Se incluye el volumen negociado en los productos: spot, prompt, futuros, TVB, spot AVB y OTC.

***Se calcula con el volumen negociado en los productos spot y prompt PVB de MIB GAS.

Fuentes: MIB GAS, OMIE, Enagás GTS. Elaboración propia.