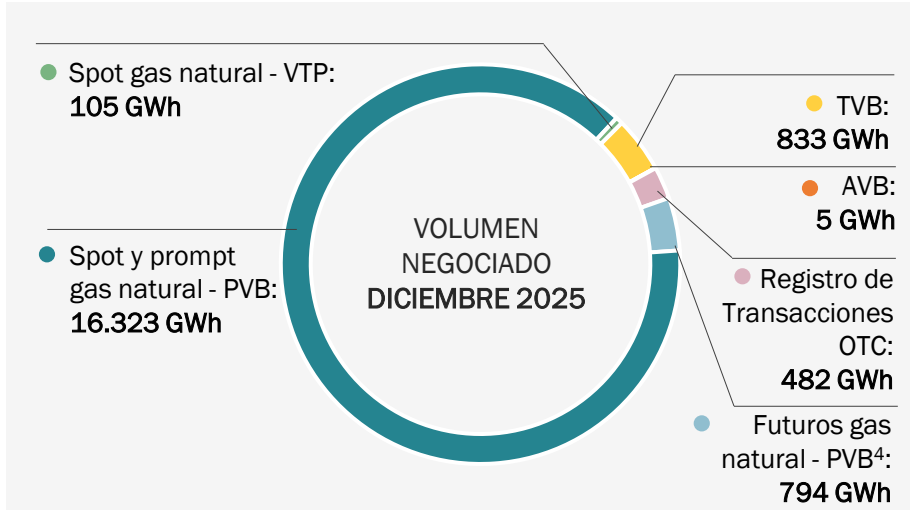
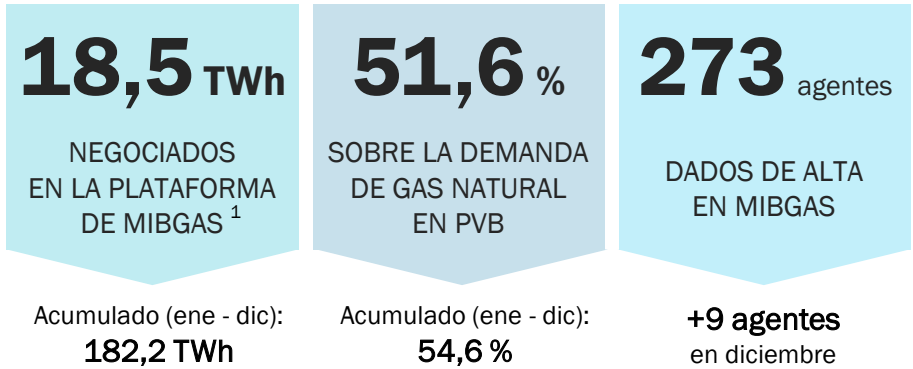


DICIEMBRE 2025

RESULTADOS RELEVANTES DEL MERCADO ORGANIZADO DE GAS



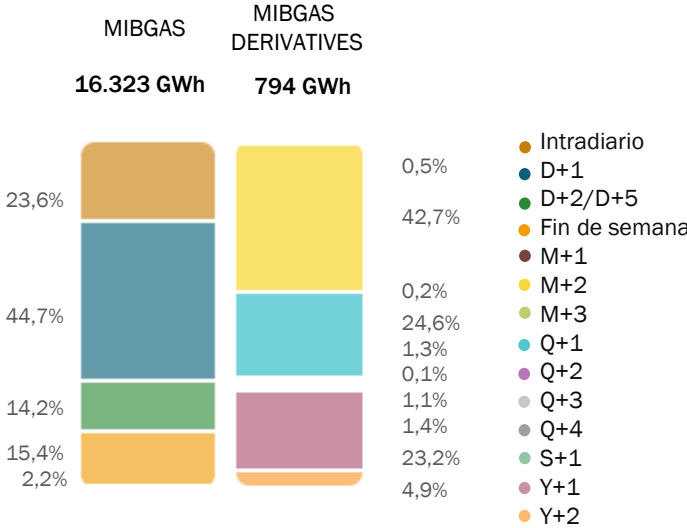
SEGMENTO SPOT Y PROMPT

AGENTES ACTIVOS ²		HHI ²	
COMPRA: 150	VENTA: 54	COMPRA: 618	VENTA: 1.035

¹ Se incluye el volumen negociado en todos los productos y registros OTC.
² Promedio mensual. Se excluyen los fines de semana y los festivos nacionales. HHI calculado considerando solamente PVB.
³ El producto Day Ahead se corresponde con el producto con entrega en el siguiente día laborable a su negociación.
⁴ Volumen negociado en los productos futuros PVB, PVB-TTF y PVB-LPI.
En el cálculo del porcentaje sobre la demanda se considera el volumen de gas natural negociado con entrega en PVB. Se considera agente activo a quien participa diariamente en el mercado enviando ofertas.

Fuentes: MIBGAS, Enagás, ICE, EEX. Elaboración propia

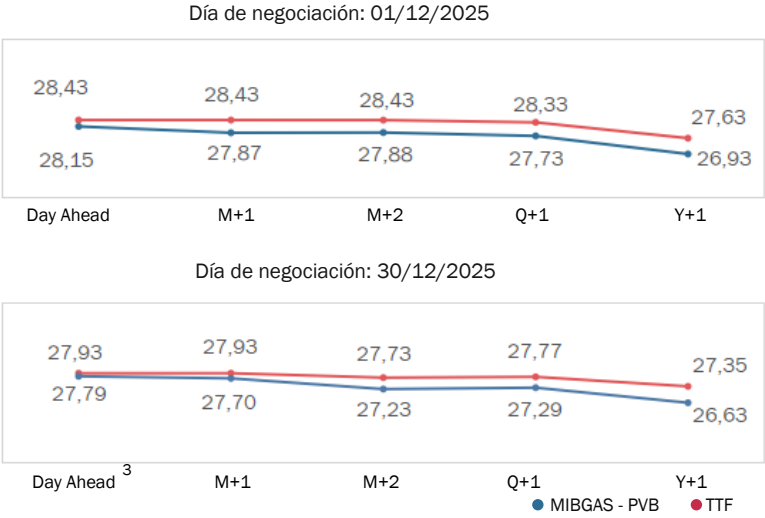
VOLUMEN NEGOCIADO EN PVB ⁴



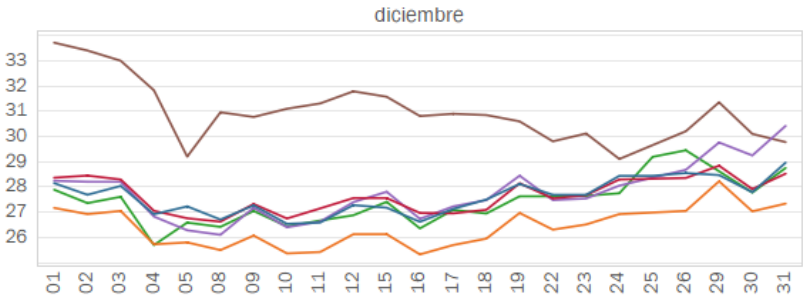
EVOLUCIÓN DEL VOLUMEN NEGOCIADO (GWh)



CURVA DE PRECIOS DEL GAS NATURAL (€/MWh)



PRECIOS EUROPEOS: PRODUCTO DAY AHEAD³ (€/MWh)



PRECIOS EUROPEOS: PRODUCTO M+1 (€/MWh)

