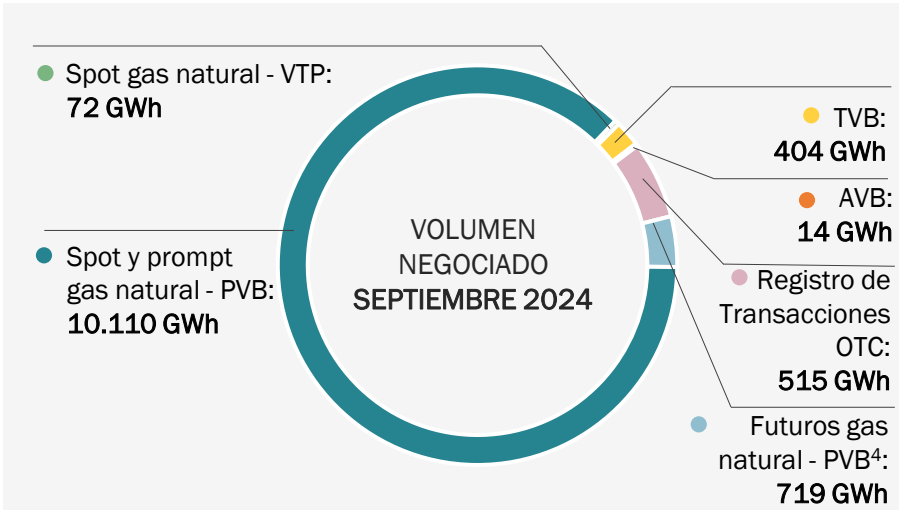
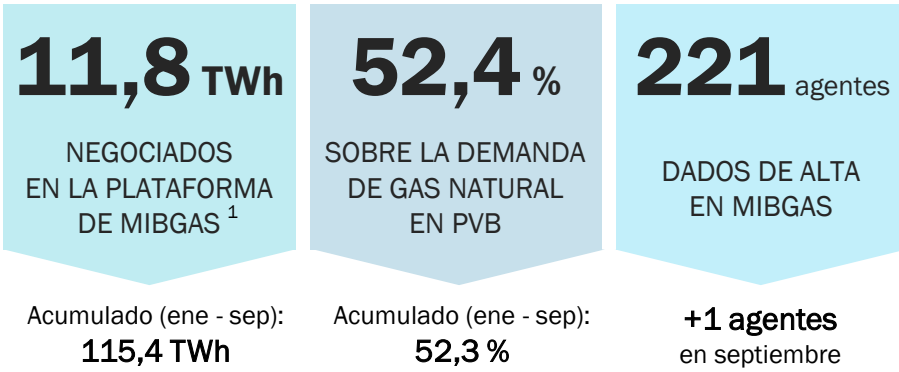


SEPTIEMBRE 2024

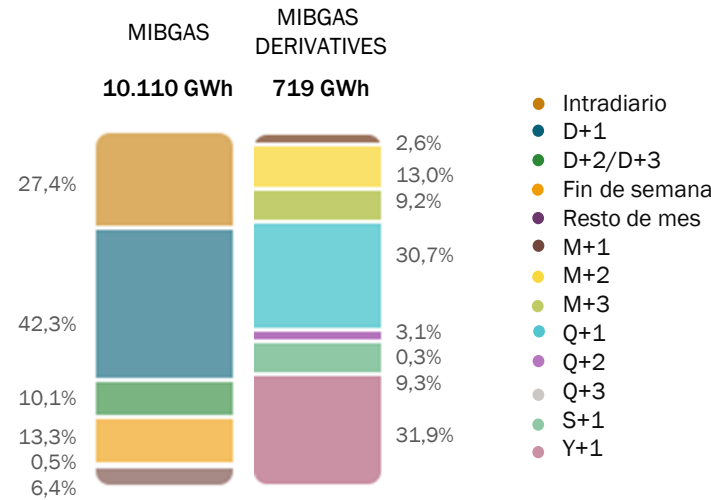
RESULTADOS RELEVANTES DEL MERCADO ORGANIZADO DE GAS



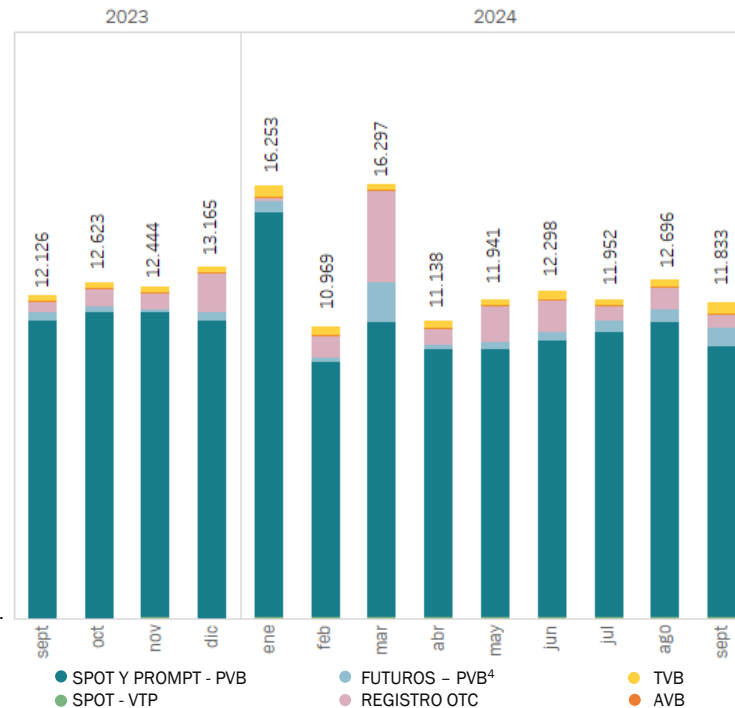
SEGMENTO SPOT Y PROMPT

| AGENTES ACTIVOS ² | | HHI ² | |
|------------------------------|-------------|------------------|---------------|
| ● COMPRA: 125 | ● VENTA: 48 | ● COMPRA: 477 | ● VENTA: 1078 |

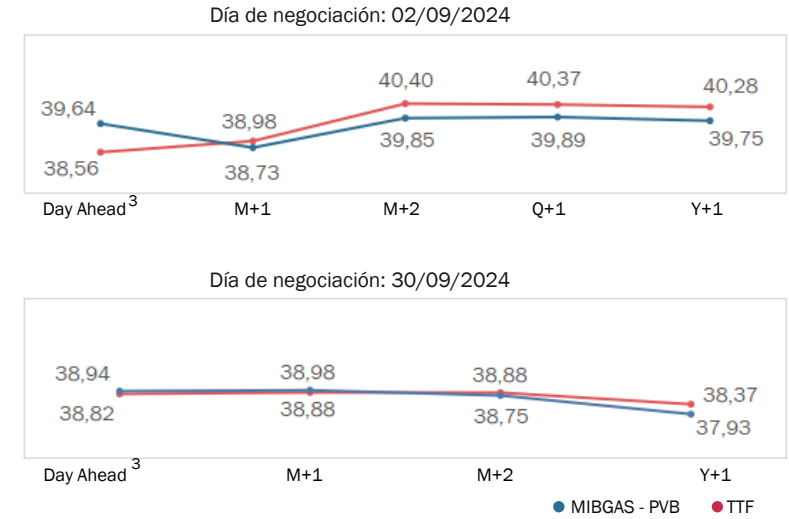
VOLUMEN NEGOCIADO EN PVB ⁴



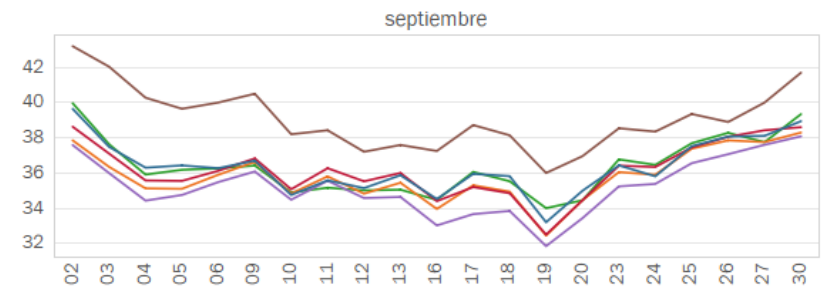
EVOLUCIÓN DEL VOLUMEN NEGOCIADO (GWh)



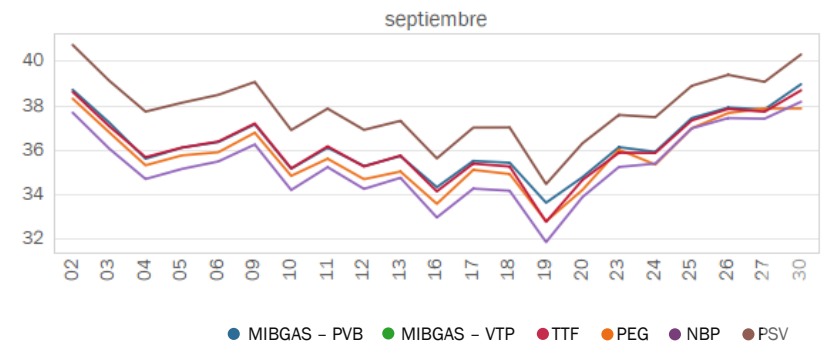
CURVA DE PRECIOS DEL GAS NATURAL (€/MWh)



PRECIOS EUROPEOS: PRODUCTO DAY AHEAD³ (€/MWh)



PRECIOS EUROPEOS: PRODUCTO M+1 (€/MWh)



¹ Se incluye el volumen negociado en todos los productos y registros OTC.

² Promedio mensual. Se excluyen los fines de semana y los festivos nacionales. HHI calculado considerando solamente PVB.

³ El producto Day Ahead se corresponde con el producto con entrega en el siguiente día laborable a su negociación.

⁴ Volumen negociado en los productos futuros PVB, PVB-TTF y PVB-LPI.

En el cálculo del porcentaje sobre la demanda se considera el volumen de gas natural negociado con entrega en PVB. Se considera agente activo a quien participa diariamente en el mercado enviando ofertas.