

Día de negociación: 13/06/2024

35,75 €/MWh

PRECIO DEL PRODUCTO Day Ahead* con entrega PVB

35,75 €/MWh

PRECIO DEL PRODUCTO M+1 con entrega PVB

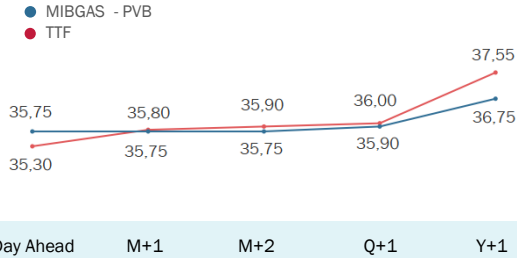
35,80 €/MWh

PRECIO DEL PRODUCTO Day Ahead* con entrega VTP (Portugal)

365 GWh

NEGOCIADOS EN LA PLATAFORMA DE MIBGAS**

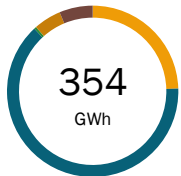
CURVA DE PRECIOS DEL GAS NATURAL



PRECIOS ÚLTIMOS (€/MWh)

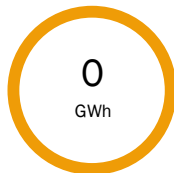
Producto		PVB	VTP	TVB	AVB	PVB-TTF	PVB-LPI
Intradiario	13/06	35,79 ▲	36,06 ▲	35,25 ▲	37,00 ▲		
D+1	14/06	35,75 ▲	35,80 ▲	35,16 ▲	37,00 ▲		
Fin de semana	15/06 - 16/06	36,01 ▲	36,28 ▲				
M+1	julio 2024	35,75 ▲		35,25 ▲		-0,050 ▼	0,130 -
M+2	agosto 2024	35,75 ▲		35,39 ▲		-0,150 ▼	0,130 -
M+3	septiembre 2024	36,21 ▲		35,84 ▲		-0,391 ▼	0,205 -
Q+1	Q3 2024	35,90 ▲				-0,100 ▼	0,130 ▼
Q+2	Q4 2024	37,89 ▲				-1,046 ▼	0,080 -
S+1	Winter 2024	38,45 ▲				-1,050 ▼	0,230 -
S+2	Summer 2025	35,57 ▲				-0,663 ▼	0,230 -
Y+1	2025	36,75 ▲				-0,800 -	0,125 -
Y+2	2026	31,88 ▲				-0,592 ▼	0,230 -

VOLÚMENES - PVB



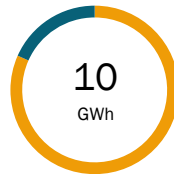
- Intradiario
- D+1
- D+2/D+6
- Weekend
- Resto de Mes
- Mes Siguiente
- M+2
- Q+1
- S+1
- Y+1
- Resto de futuros

VOLÚMENES - VTP



- Intradiario
- D+1
- D+2/D+6
- Weekend

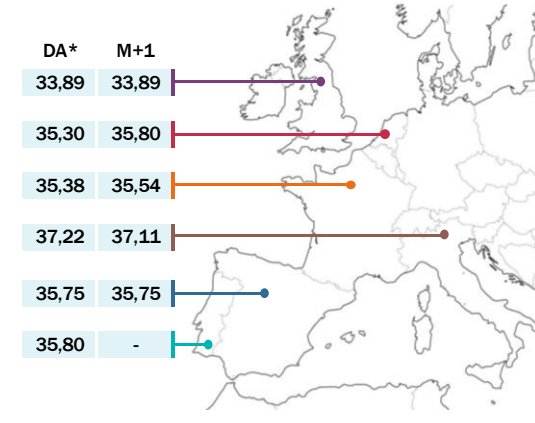
VOLÚMENES - TVB/AVB



- Intradiario
- D+1
- D+2/D+3
- Resto de Mes
- Mes Siguiente
- M+2
- M+3

51,0% sobre la demanda nacional de gas***

PRECIOS DEL GAS NATURAL (€/MWh)

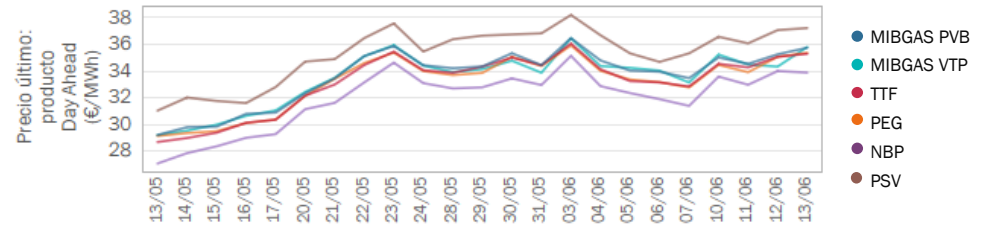


OTRAS COMMODITIES

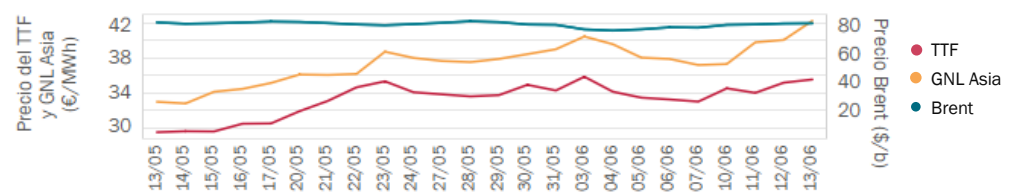
Producto		Precio	Δ
GNL Asia (€/MWh)	jun-24	42,26	2,18 ▲
Petróleo Brent (\$/b)	ago-24	82,74	0,15 ▲
Carbón CIF ARA (\$/mt)	2025	122,02	1,50 ▲
CO2 EUA (€/mt)	dic-24	70,71	0,00 -

- MIBGAS - PVB
- MIBGAS - VTP
- TTF
- PEG
- NBP
- PSV

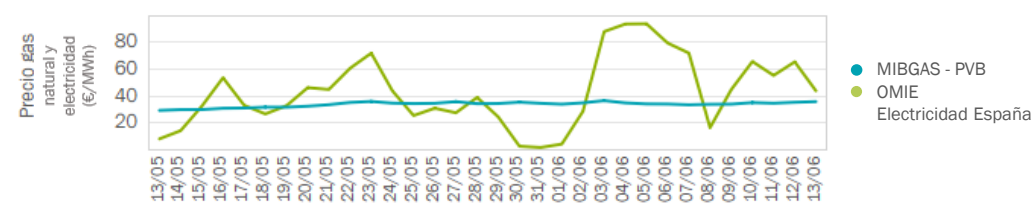
Precio último del producto Day Ahead (€/MWh)



Precio (entrega M+1) del TTF (€/MWh), GNL Asia (€/MWh) y Brent (\$/b)



PRECIO DEL GAS NATURAL Y DE LA ELECTRICIDAD (producto D+1)



* El producto Day Ahead se corresponde con el producto de entrega en el siguiente día de gas a su negociación.

**Se incluye el volumen negociado en los productos: spot, prompt, futuros, TVB, spot AVB y OTC.

***Se calcula con el volumen negociado en los productos spot y prompt PVB de MIBGAS.

Fuentes: MIBGAS, OMIE, Enagás GTS. Elaboración propia.