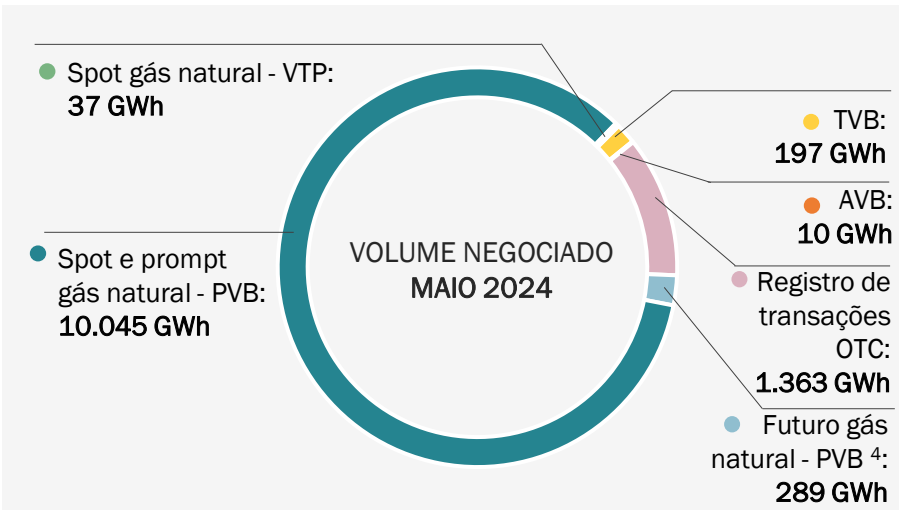
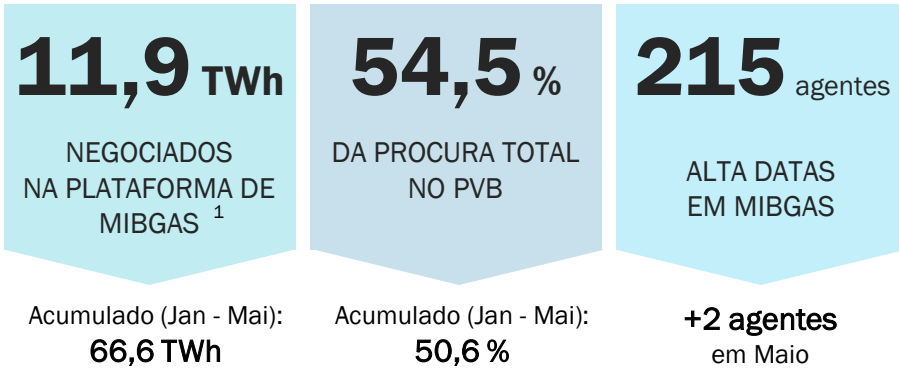


MAIO 2024

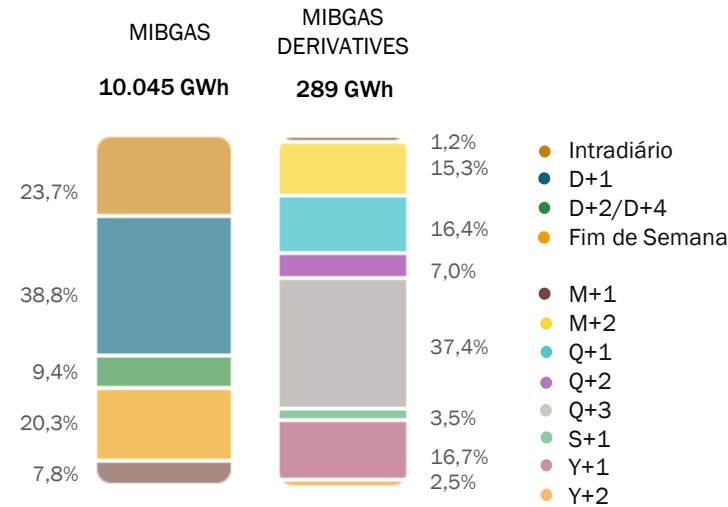
PRINCIPAIS PARAMETROS DA ACTIVIDADE DO MERCADO ORGANIZADO DO GÁS



SEGMENTO SPOT E PROMPT

AGENTES ACTIVOS ²		HHI ²	
● COMPRA: 120	● VENDA: 47	● COMPRA: 458	● VENDA: 1.023

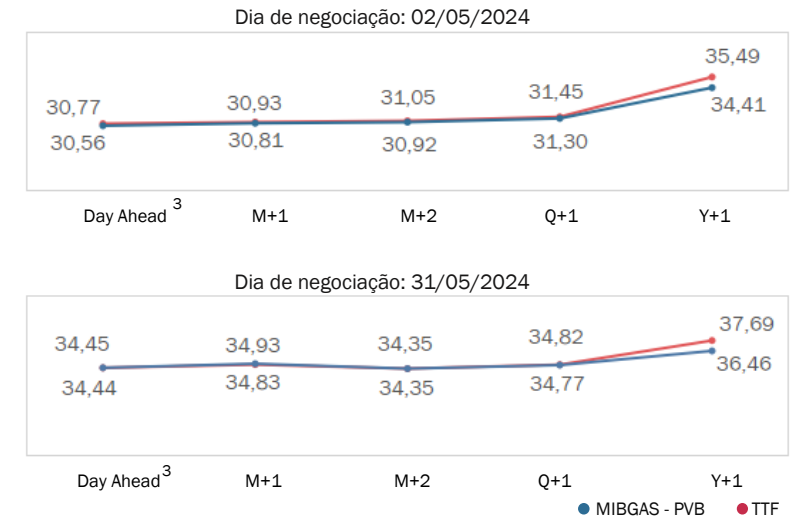
VOLUME NEGOCIADO EM PVB ⁴



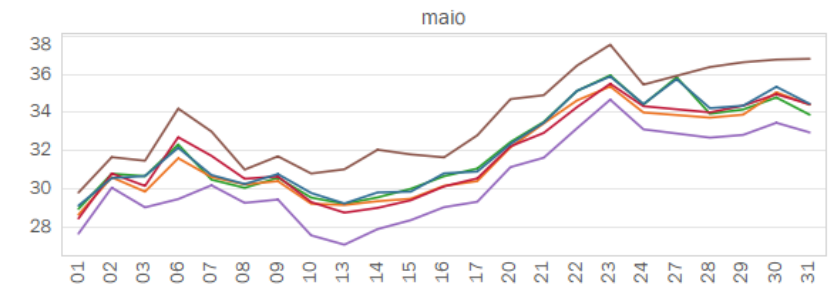
EVOLUÇÃO DO VOLUME NEGOCIADO (GWh)



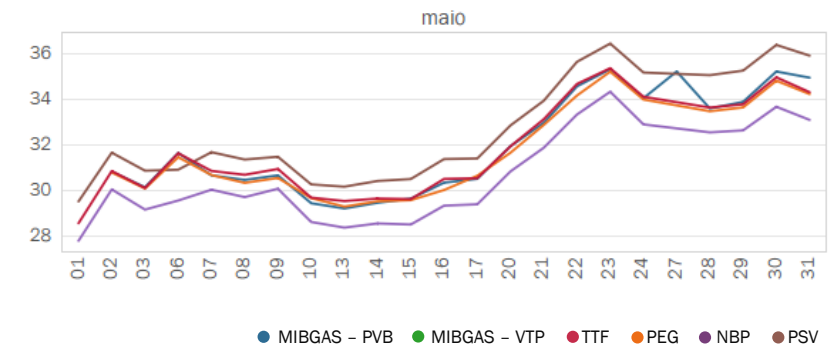
CURVA DE PREÇOS DE GÁS NATURAL (€/MWh)



PREÇOS EUROPEU: PRODUTO DAY AHEAD³ (€/MWh)



PREÇOS EUROPEU: PRODUTO M+1 (€/MWh)



¹ Volume negociado em todos os produtos e registos OTC estão incluídos.

² Média mensal. Excluindo fins-de-semana e feriados nacionais. HHI calculado considerando apenas PVB.

³ O produto Day Ahead corresponde ao produto com entrega no dia útil seguinte à sua negociação.

⁴ Volume negociado nos produtos de futuros PVB, PVB-TTF e PVB-LPI.

No cálculo da percentagem da procura, é considerado o volume de gás natural comercializado com entrega em PVB. Um agente activo é considerado como alguém que participa diariamente no mercado através da apresentação de ofertas.