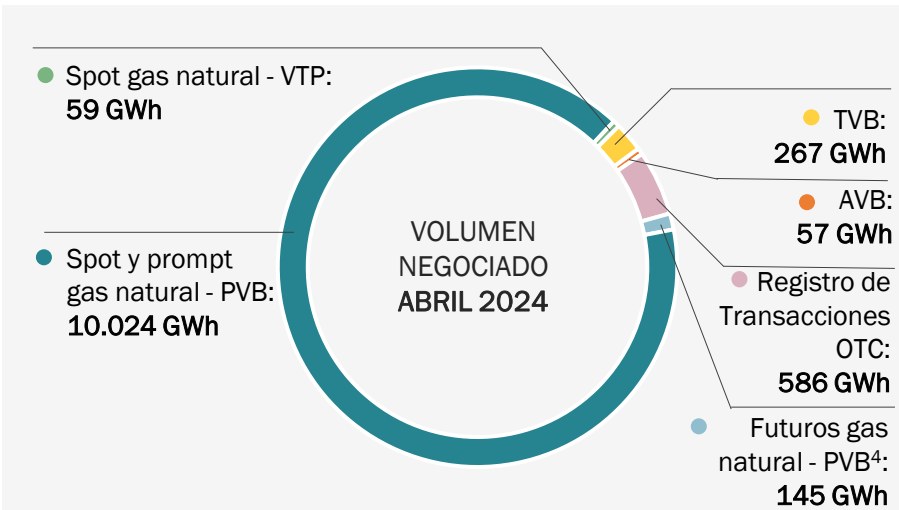
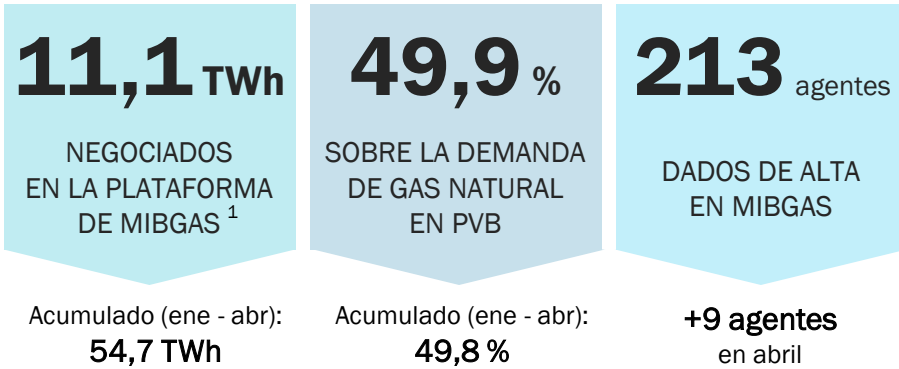


ABRIL 2024

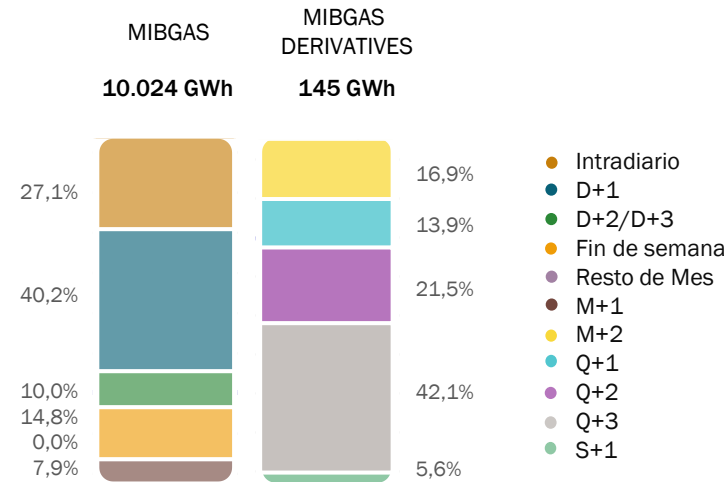
RESULTADOS RELEVANTES DEL MERCADO ORGANIZADO DE GAS



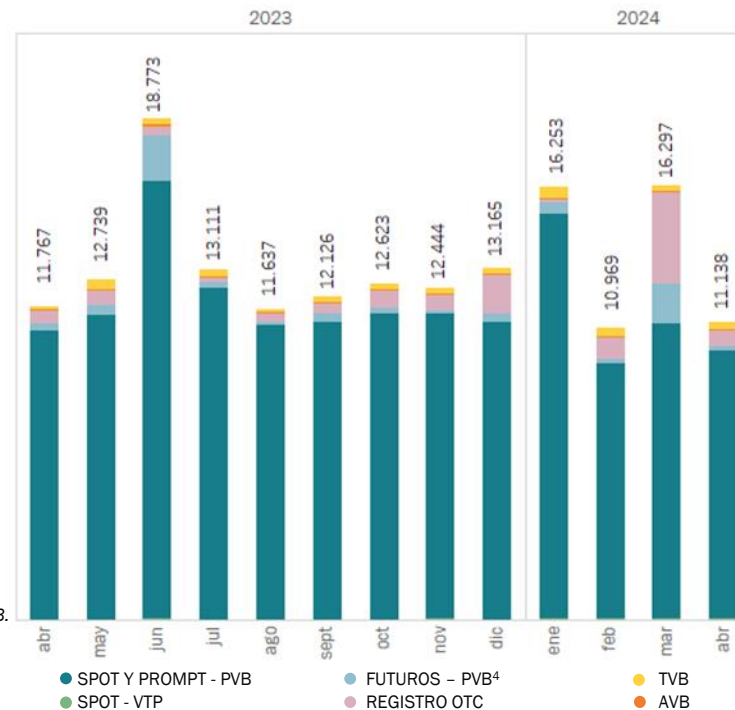
SEGMENTO SPOT Y PROMPT

AGENTES ACTIVOS ²		HHI ²	
● COMPRA: 117	● VENTA: 49	● COMPRA: 499	● VENTA: 1.029

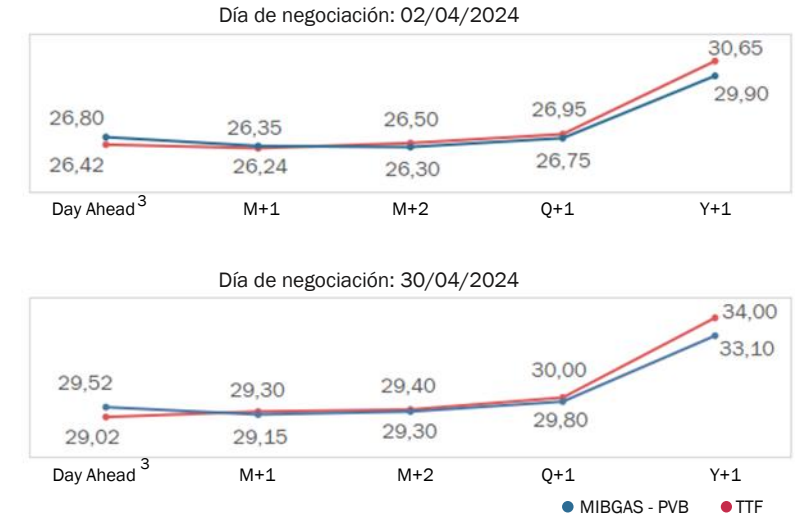
VOLUMEN NEGOCIADO EN PVB ⁴



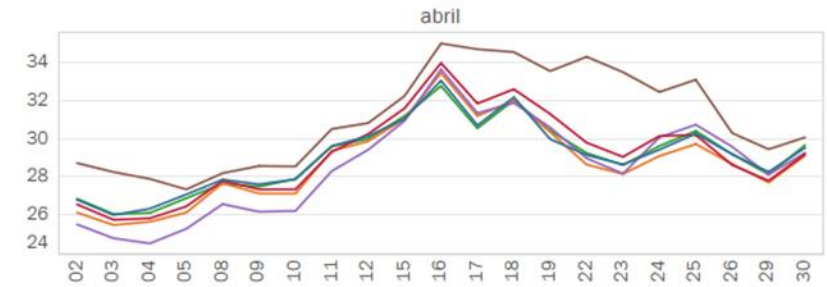
EVOLUCIÓN DEL VOLUMEN NEGOCIADO (GWh)



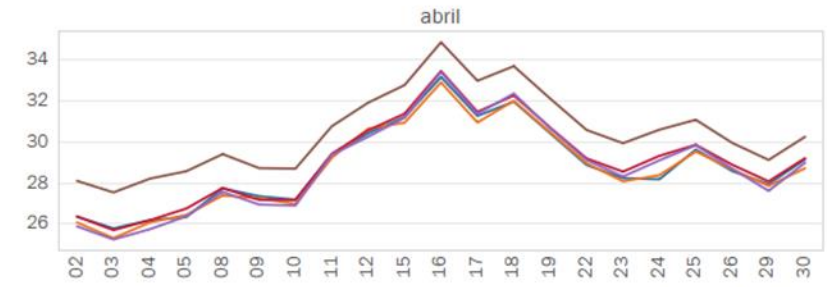
CURVA DE PRECIOS DEL GAS NATURAL (€/MWh)



PRECIOS EUROPEOS: PRODUCTO DAY AHEAD³ (€/MWh)



PRECIOS EUROPEOS: PRODUCTO M+1 (€/MWh)



¹ Se incluye el volumen negociado en los productos: spot, prompt, futuros, spot TVB, spot AVB y registros OTC.
² Promedio mensual. Se excluyen los fines de semana y los festivos nacionales. HHI calculado considerando solamente PVB.
³ El producto Day Ahead se corresponde con el producto con entrega en el siguiente día laborable a su negociación.
⁴ Volumen negociado en los productos futuros PVB, PVB-TTF y PVB-LPI.
 En el cálculo del porcentaje sobre la demanda se considera el volumen de gas natural negociado con entrega en PVB. Se considera agente activo a quien participa diariamente en el mercado enviando ofertas.