MIBGAS
MERCADO IBÉRICO DEL GAS

# FEBRERO 2024

## RESULTADOS RELEVANTES DEL MERCADO ORGANIZADO DE GAS

**11,0 TWh**
NEGOCIADOS EN LA PLATAFORMA DE MIBGAS [1]

Acumulado (ene - feb): **27,2 TWh**

**39,5 %**
SOBRE LA DEMANDA DE GAS NATURAL EN PVB

Acumulado (ene - feb): **44,4 %**

**200** agentes
DADOS DE ALTA EN MIBGAS

**+5 agentes** en febrero

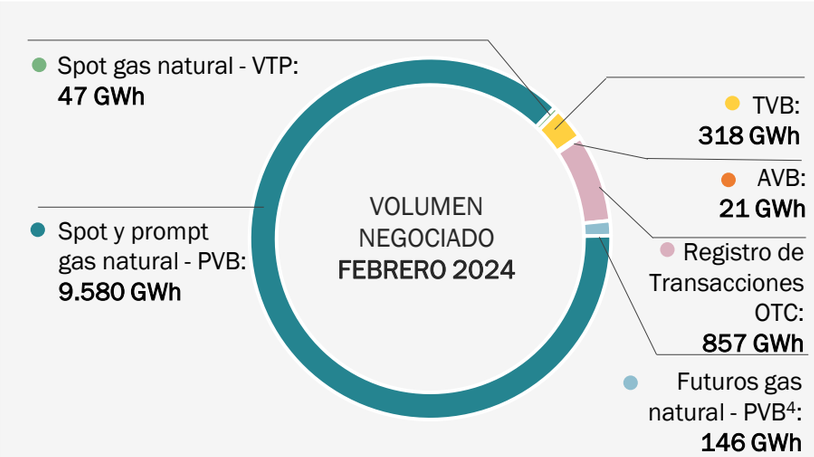


### SEGMENTO SPOT Y PROMPT

| AGENTES ACTIVOS [2] | HHI [2] |
|---|---|
| COMPRA: 113 VENTA: 55 | COMPRA: 501 VENTA: 822 |

[1] *Se incluye el volumen negociado en los productos: spot, prompt, futuros, spot TVB, spot AVB y registros OTC.*
[2] *Promedio mensual. Se excluyen los fines de semana y los festivos nacionales. HHI calculado considerando solamente PVB.*
[3] *El producto Day Ahead se corresponde con el producto con entrega en el siguiente día laborable a su negociación.*
[4] *Volumen negociado en los productos futuros PVB, PVB-TTF y PVB-LPI.*
*En el cálculo del porcentaje sobre la demanda se considera el volumen de gas natural negociado con entrega en PVB.*
*Se considera agente activo a quien participa diariamente en el mercado enviando ofertas.*

*Fuentes: MIBGAS, Enagás, ICE, EEX. Elaboración propia*

### VOLUMEN NEGOCIADO EN PVB [4]

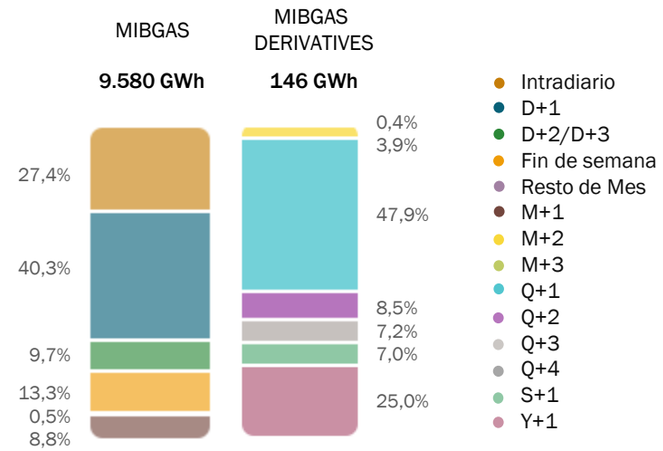


### EVOLUCIÓN DEL VOLUMEN NEGOCIADO (GWh)

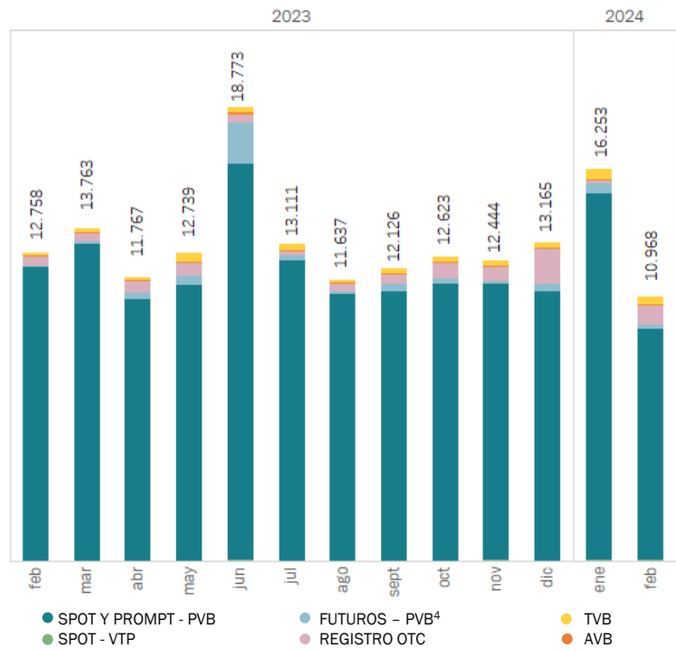


### CURVA DE PRECIOS DEL GAS NATURAL (€/MWh)

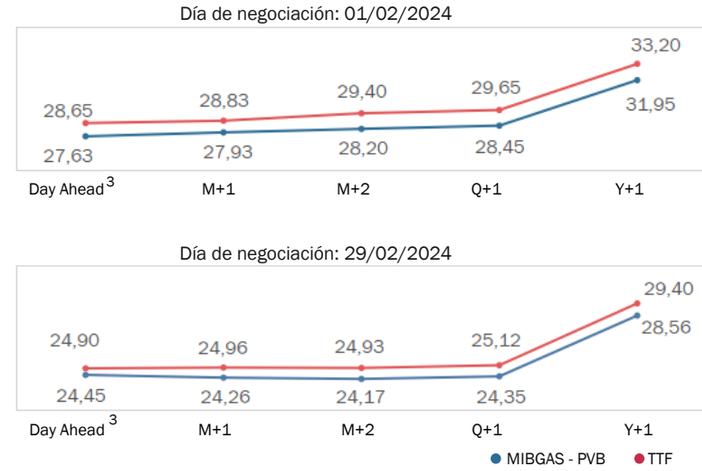


### PRECIOS EUROPEOS: PRODUCTO DAY AHEAD [3] (€/MWh)

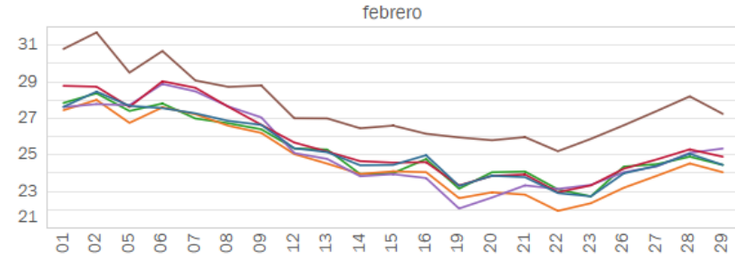

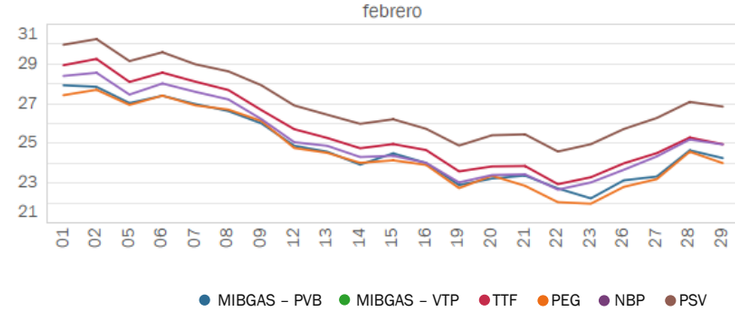
### PRECIOS EUROPEOS: PRODUCTO M+1 (€/MWh)