MIBGAS
MERCADO IBÉRICO DEL GAS

FEBRERO 2023

RESULTADOS RELEVANTES DEL MERCADO ORGANIZADO DE GAS

12,8 TWh
NEGOCIADOS EN LA PLATAFORMA DE MIBGAS [1]

Acumulado (ene - feb): **25,9 TWh**

38,9 %
SOBRE LA DEMANDA DE GAS NATURAL EN PVB

Acumulado (ene - feb): **42,0 %**

182 agentes
DADOS DE ALTA EN MIBGAS

+1 agentes
en febrero

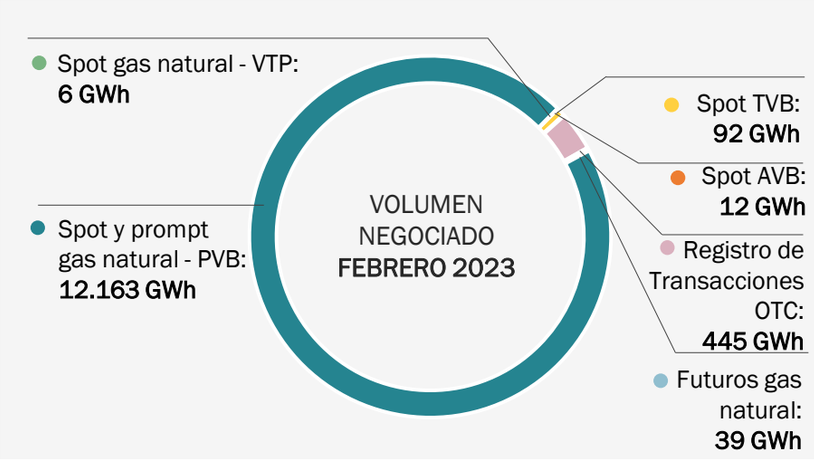

SEGMENTO SPOT Y PROMPT

AGENTES ACTIVOS [2]	HHI [2]
COMPRA: 103 VENTA: 44	COMPRA: 677 VENTA: 737

[1] *Se incluye el volumen negociado en los productos: spot, prompt, futuros, spot TVB, spot AVB y registros OTC.*
[2] *Promedio mensual. Se excluyen los fines de semana y los festivos nacionales. HHI calculado considerando solamente PVB.*
[3] *El producto Day Ahead se corresponde con el producto con entrega en el siguiente día laborable a su negociación.*
En el cálculo del porcentaje sobre la demanda se considera el volumen de gas natural negociado con entrega en PVB.
Se considera agente activo a quien participa diariamente en el mercado enviando ofertas.

Fuentes: MIBGAS, Enagás, ICE, EEX. Elaboración propia

VOLUMEN DESAGREGADO POR PRODUCTO - PVB

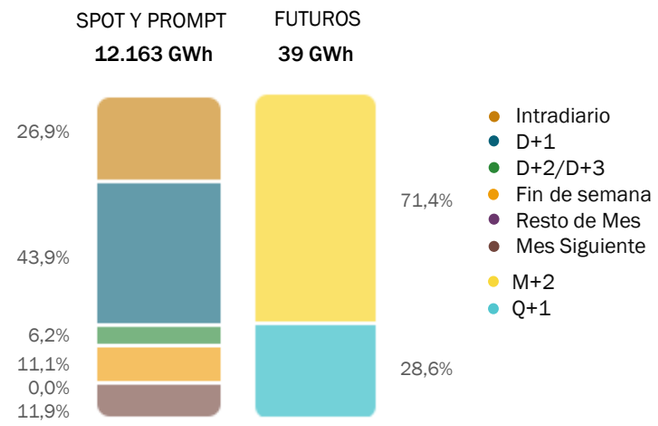

EVOLUCIÓN DEL VOLUMEN NEGOCIADO (GWh)

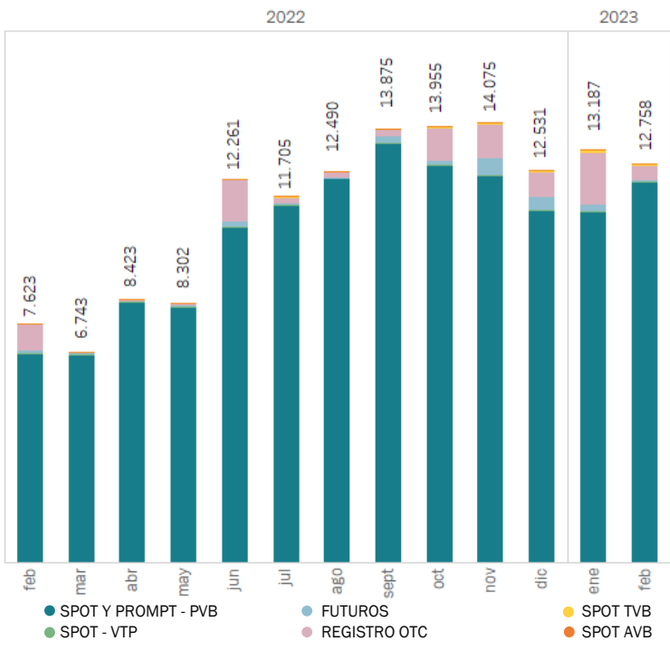

CURVA DE PRECIOS DEL GAS NATURAL (€/MWh)

Día de negociación: 01/02/2023

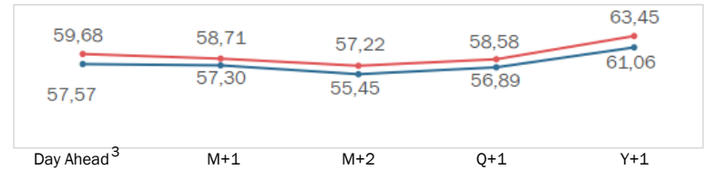

Día de negociación: 28/02/2023

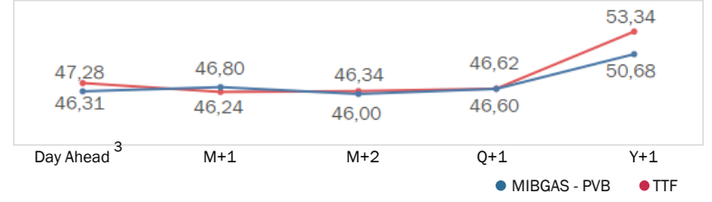

PRECIOS EUROPEOS: PRODUCTO DAY AHEAD [3] (€/MWh)

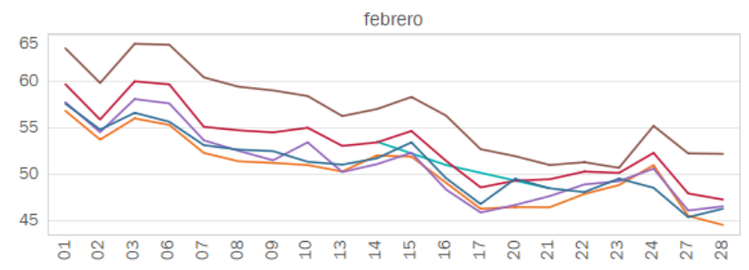
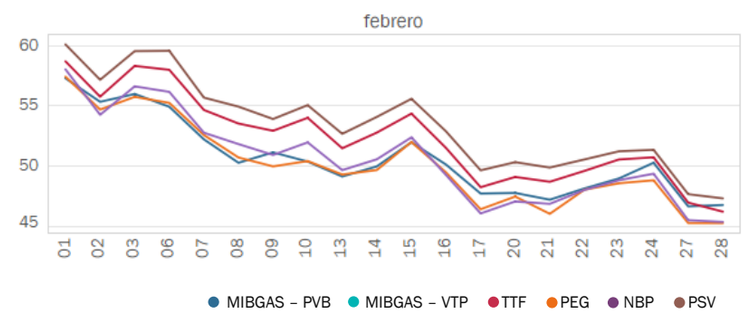
PRECIOS EUROPEOS: PRODUCTO M+1 (€/MWh)