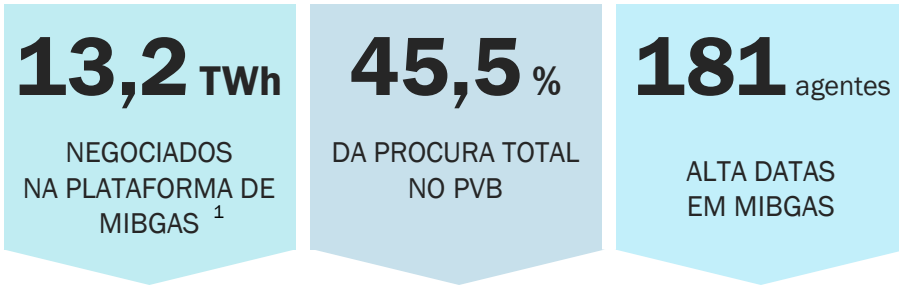


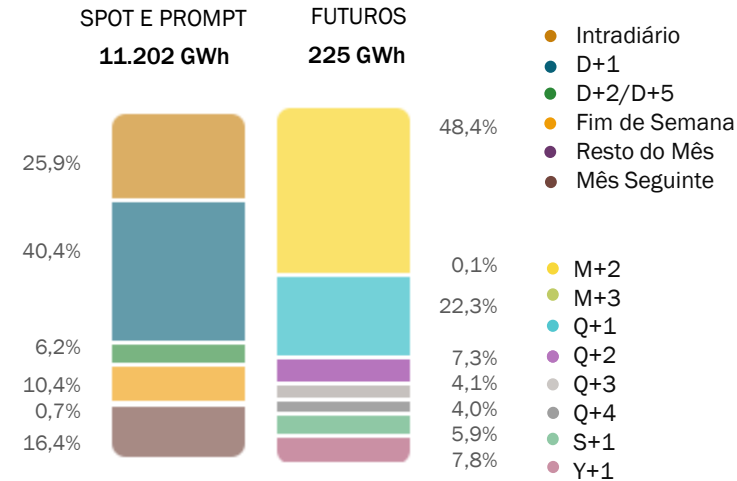
JANEIRO 2023

PRINCIPAIS PARAMETROS DA ACTIVIDADE DO MERCADO ORGANIZADO DO GÁS

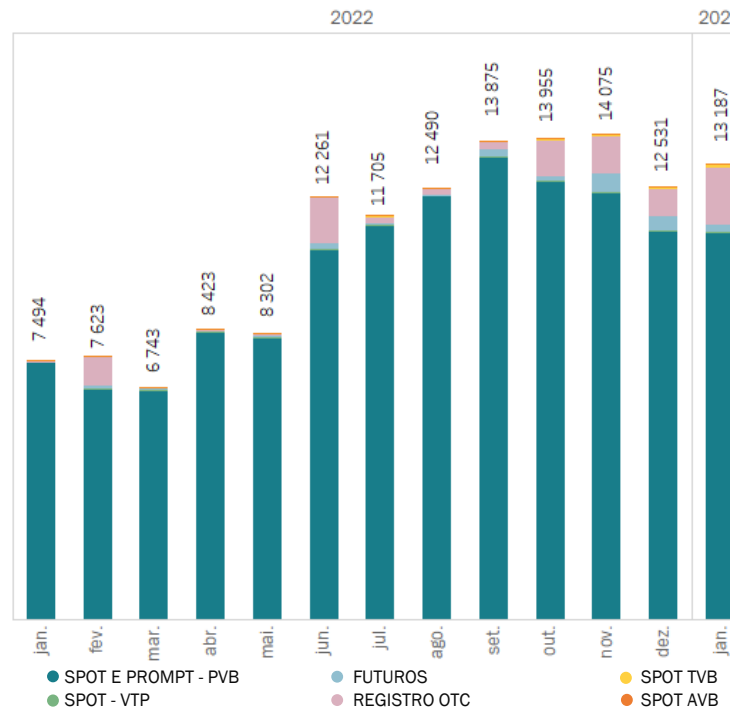


+6 agentes
em Janeiro

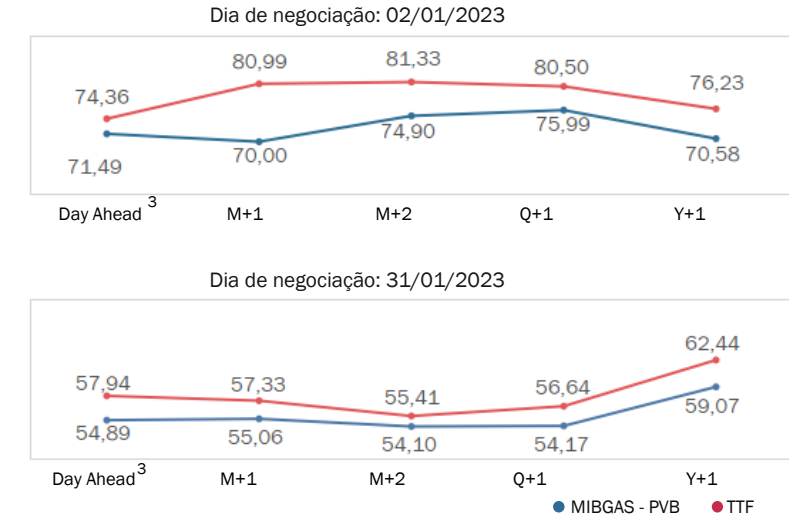
VOLUME DESAGREGADO POR PRODUTO - PVB



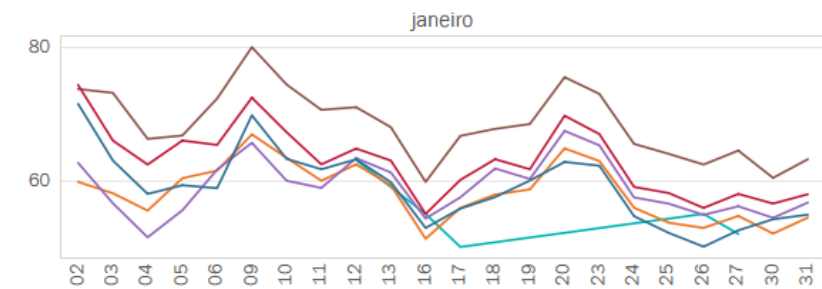
EVOLUÇÃO DO VOLUME NEGOCIADO (GWh)



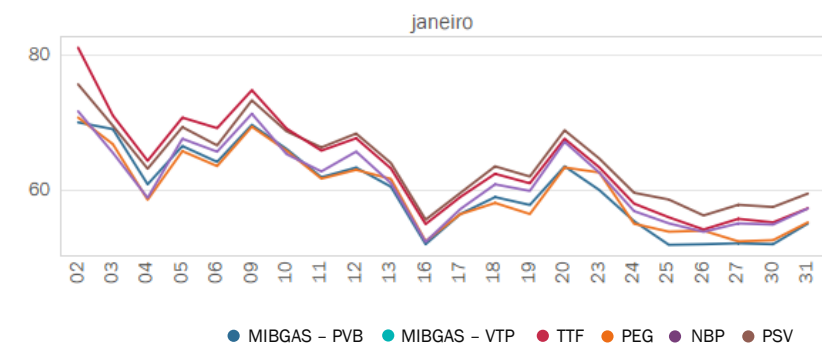
CURVA DE PREÇOS DE GÁS NATURAL (€/MWh)



PREÇOS EUROPEU: PRODUTO DAY AHEAD³ (€/MWh)



PREÇOS EUROPEU: PRODUTO M+1 (€/MWh)



SEGMENTO SPOT Y PROMPT

AGENTES ACTIVOS ²		HHI ²	
● COMPRA: 101	● VENTA: 41	● COMPRA: 556	● VENTA: 987

¹ Se incluye el volumen negociado en los productos: spot, prompt, futuros, spot TVB, spot AVB y registros OTC.
² Promedio mensual. Se excluyen los fines de semana y los festivos nacionales. HHI calculado considerando solamente PVB.
³ El producto Day Ahead se corresponde con el producto con entrega en el siguiente día laborable a su negociación. En el cálculo del porcentaje sobre la demanda se considera el volumen de gas natural negociado con entrega en PVB. Se considera agente activo a quien participa diariamente en el mercado enviando ofertas.