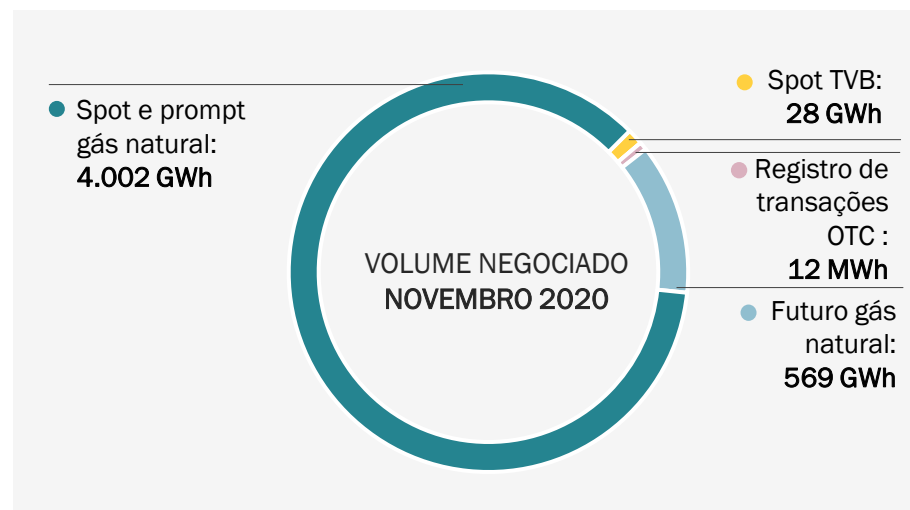
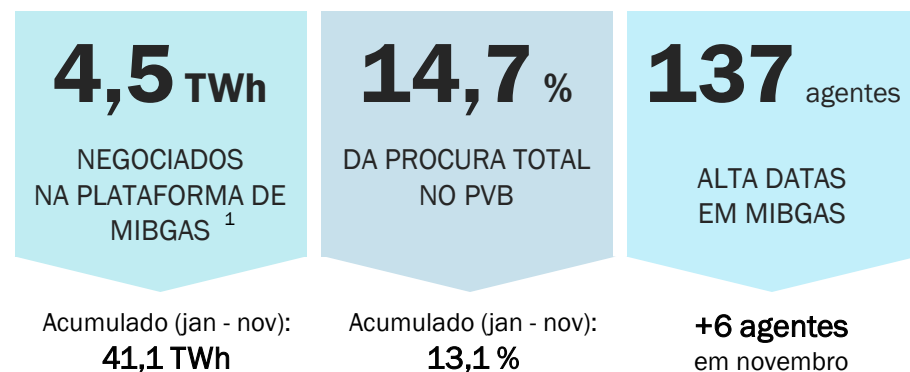


NOVIEMBRE 2020

PRINCIPALES PARAMETROS DA ACTIVIDADE DO MERCADO ORGANIZADO DO GÁS



SEGMENTO SPOT Y PROMPT

AGENTES ACTIVOS ²		HHI ²	
COMPRA: 76	VENTA: 33	COMPRA: 1.440	VENTA: 1.102

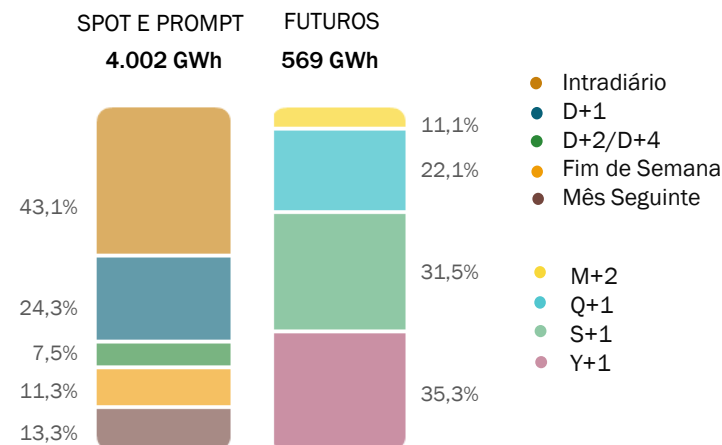
¹ Se incluye el volumen negociado en los productos: spot, prompt, futuros, spot TVB, spot AVB y OTC.

² Promedio mensual. Se excluyen los fines de semana y los festivos nacionales.

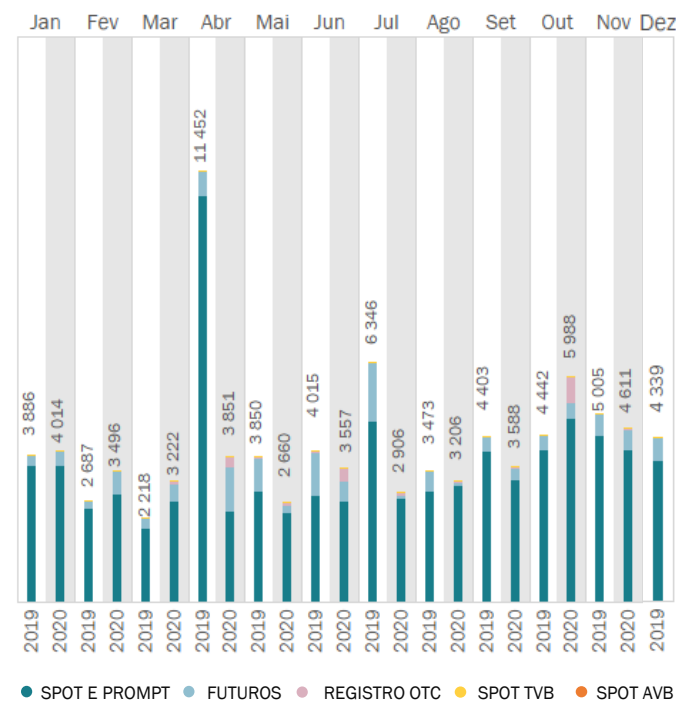
³ El producto Day Ahead se corresponde con el producto con entrega en el siguiente día laborable a su negociación. En el cálculo del porcentaje sobre la demanda se considera el volumen de gas natural negociado con entrega en PVB. Se considera agente activo a quien participa diariamente en el mercado enviando ofertas.

Fones: MIBGAS, Enagás, ICE, EEX. Elaboração própria.

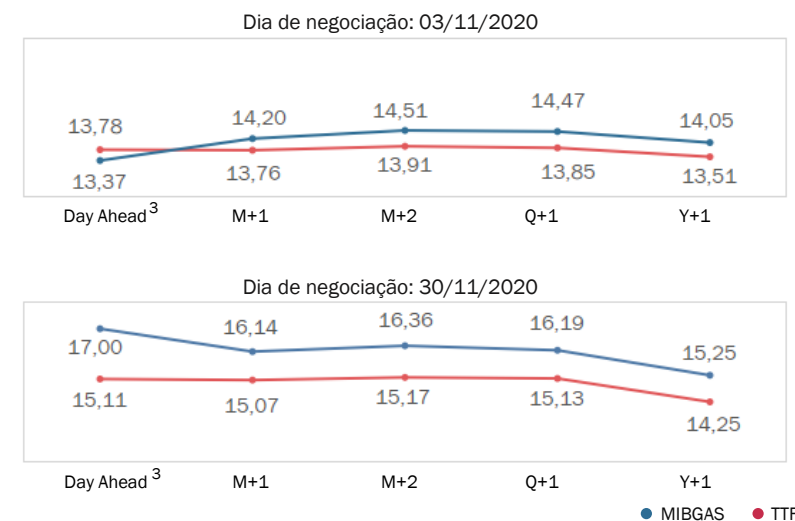
VOLUME DESAGREGADO POR PRODUTO



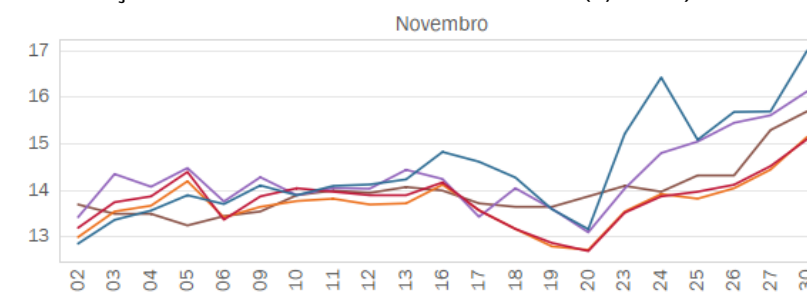
EVOLUÇÃO DO VOLUME NEGOCIADO (GWh)



CURVA DE PREÇOS DE GÁS NATURAL (€/MWh)



PREÇOS EUROPEU: PRODUTO DAY AHEAD³ (€/MWh)



PREÇOS EUROPEU: PRODUTO M+1 (€/MWh)

