



INFORME DEL MERCADO ORGANIZADO DE GAS

Octubre 2020

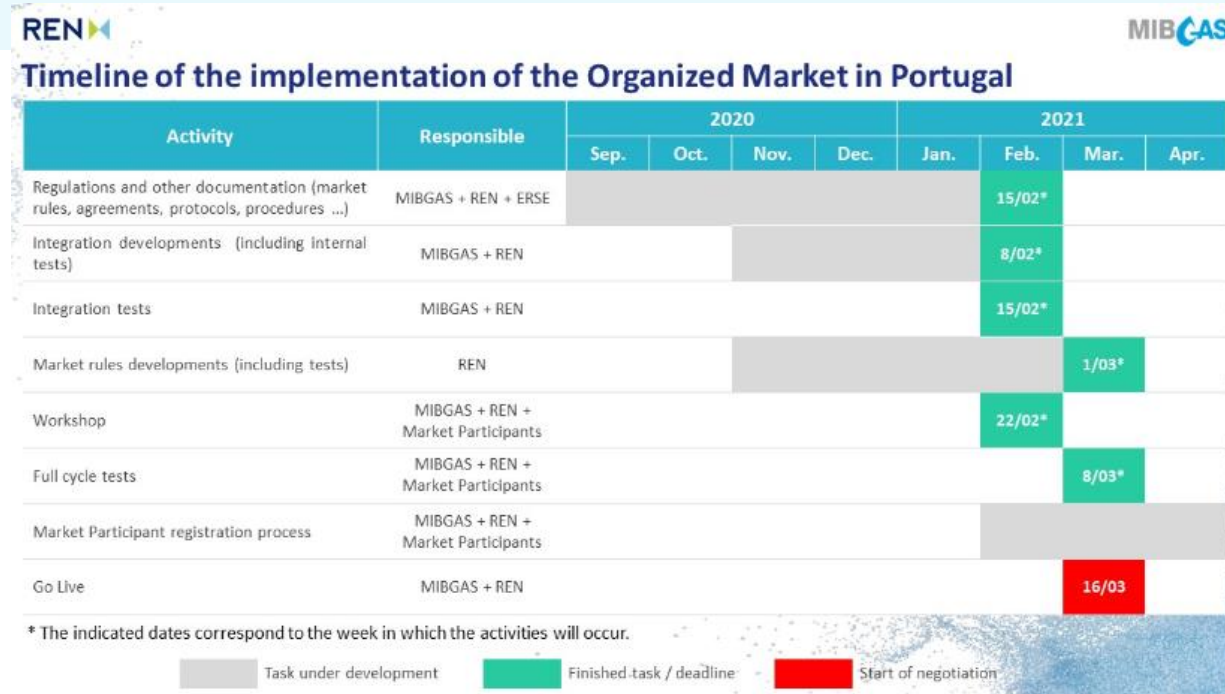
18 de noviembre de 2020

EL MERCADO ORGANIZADO IBÉRICO DE GAS

HECHOS RELEVANTES

Hechos relevantes

- El 1 de octubre se implementaron con éxito los cambios regulatorios derivados de la Circular de Balance 2/2020, así como la negociación de productos spot con entrega en el AVB.
- Durante el año 2020, mes a mes se viene batiendo el récord de número de agentes activos en el mercado.
- MIBGAS y REN han presentado un cronograma para el inicio del mercado en Portugal el próximo 16 de marzo.



EL MERCADO ORGANIZADO IBÉRICO DE GAS

DATOS 2020

131

AGENTES DADOS
DE ALTA EN
MIBGAS

(a 31 octubre 2020)

+3

(oct 2020)

105 agentes a 31 dic 2019

36,5 TWh

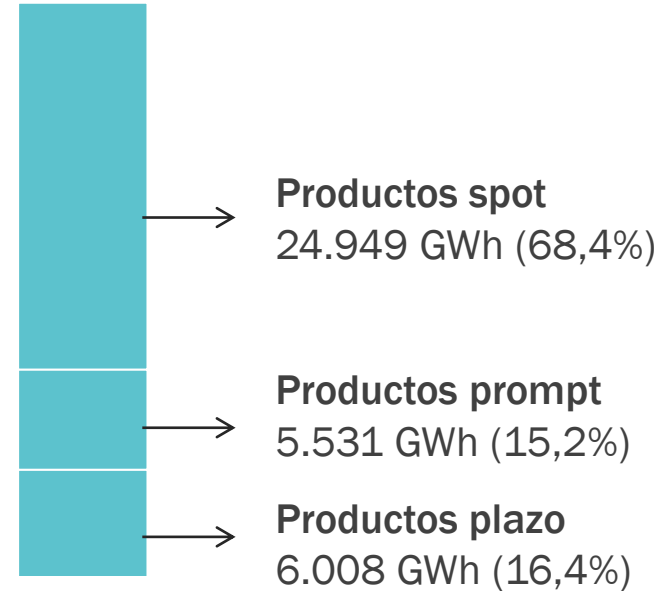
NEGOCIADOS
EN LA PLATAFORMA
DE MIBGAS

(a 31 octubre 2020)

oct 2020: 6,0 TWh

oct 2019: 4,4 TWh

Total en 2019: 56,1 TWh



Productos spot
24.949 GWh (68,4%)

Productos prompt
5.531 GWh (15,2%)

Productos plazo
6.008 GWh (16,4%)



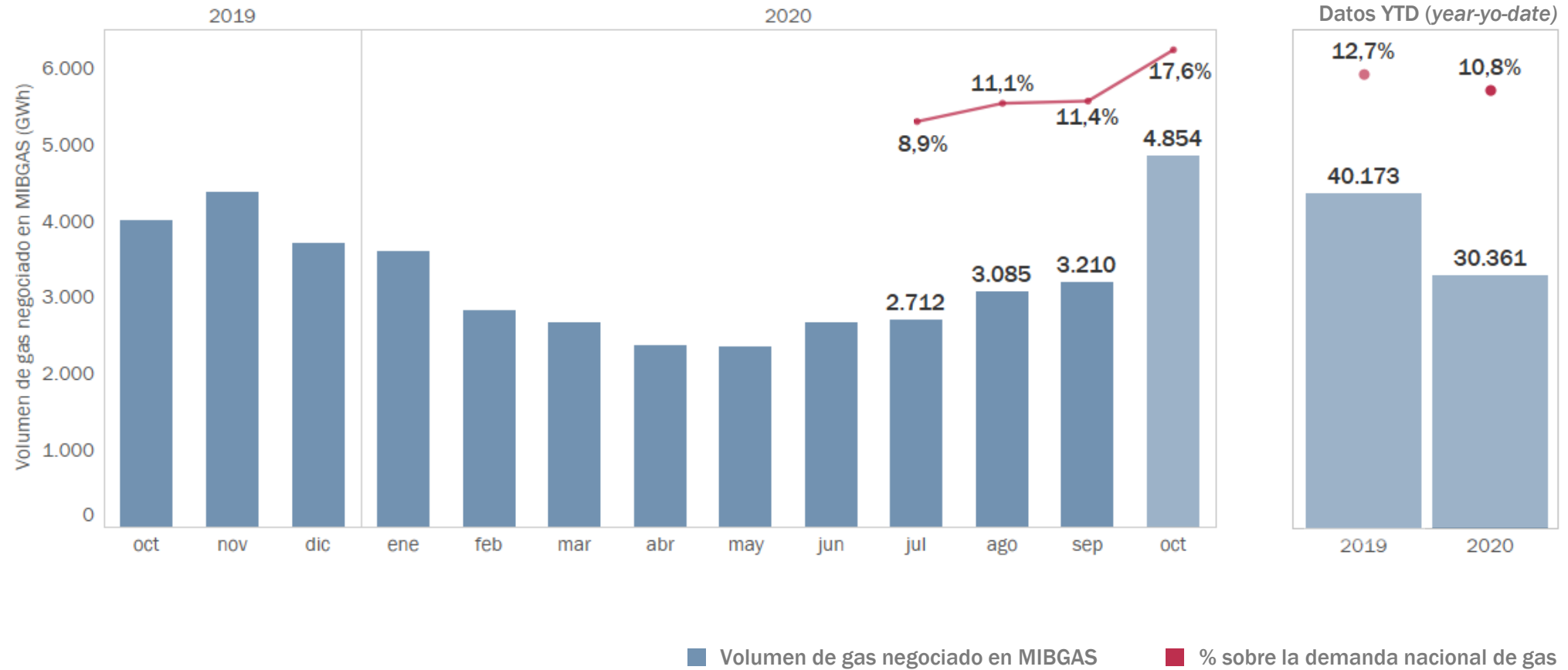
1

Funcionamiento del Mercado

EL MERCADO ORGANIZADO IBÉRICO DE GAS

DATOS - NEGOCIACIÓN

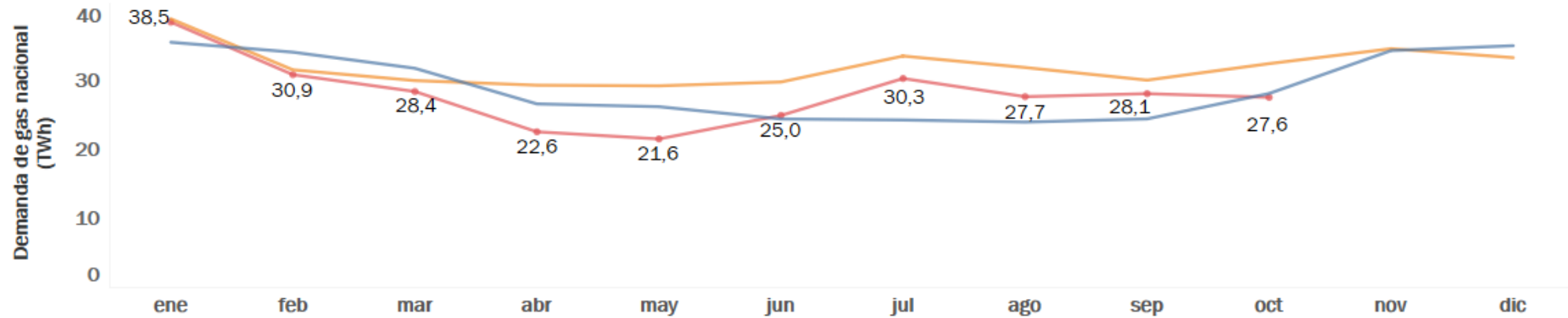
Volumen negociado en MIBGAS (GWh) y porcentaje que representa este volumen sobre la demanda nacional (1 octubre 2019 – 31 octubre 2020).



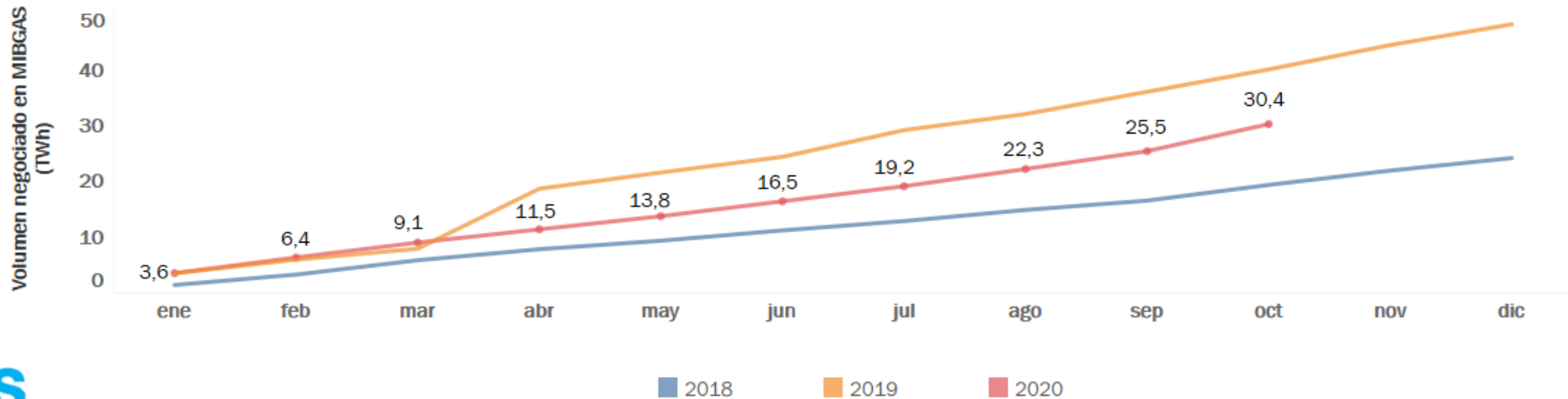
EL MERCADO ORGANIZADO IBÉRICO DE GAS

COMPARATIVA INTERANUAL - DEMANDA Y NEGOCIACIÓN

Demanda de gas en PVB (1 enero 2018 - 31 octubre 2020).



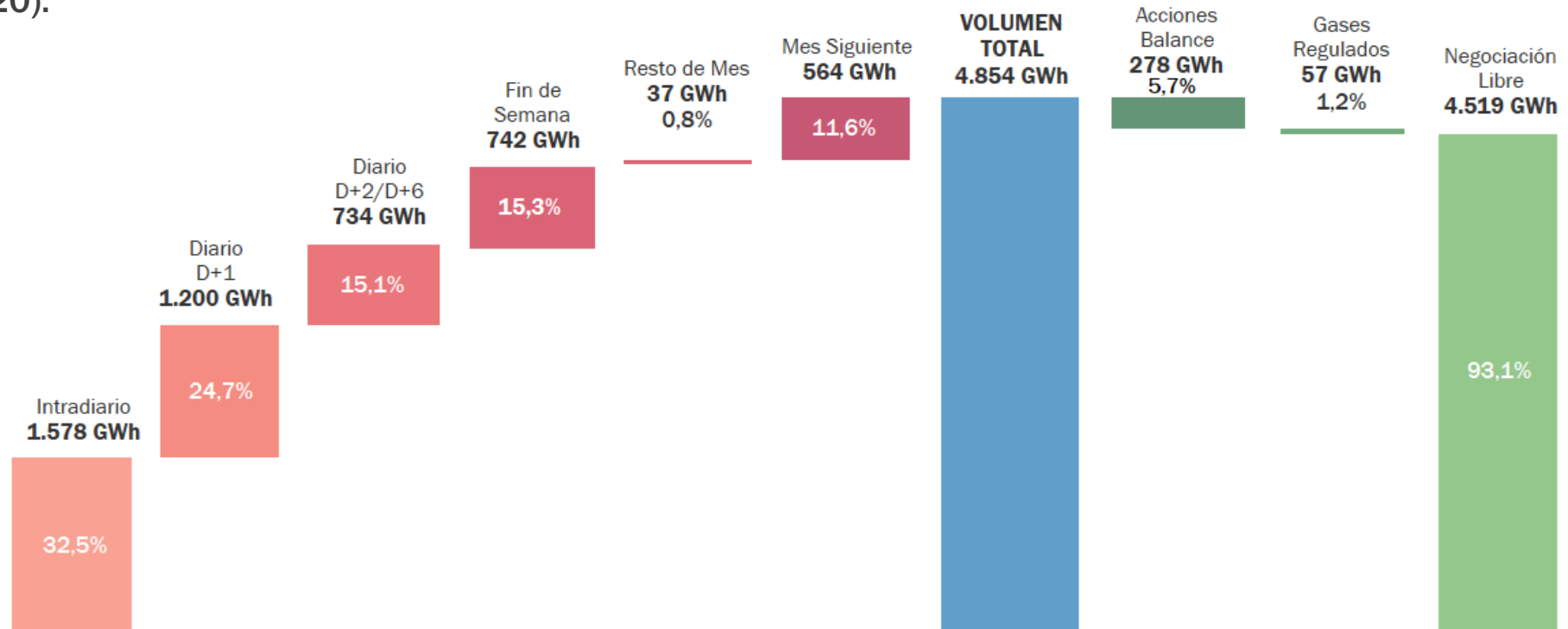
Volumen acumulado negociado en MIBGAS (1 enero 2018 - 31 octubre 2020).



EL MERCADO ORGANIZADO IBÉRICO DE GAS

DATOS - NEGOCIACIÓN

Distribución del volumen negociado (GWh) por tipo de producto y tipo de negociación (1 octubre 2020 – 31 octubre 2020).

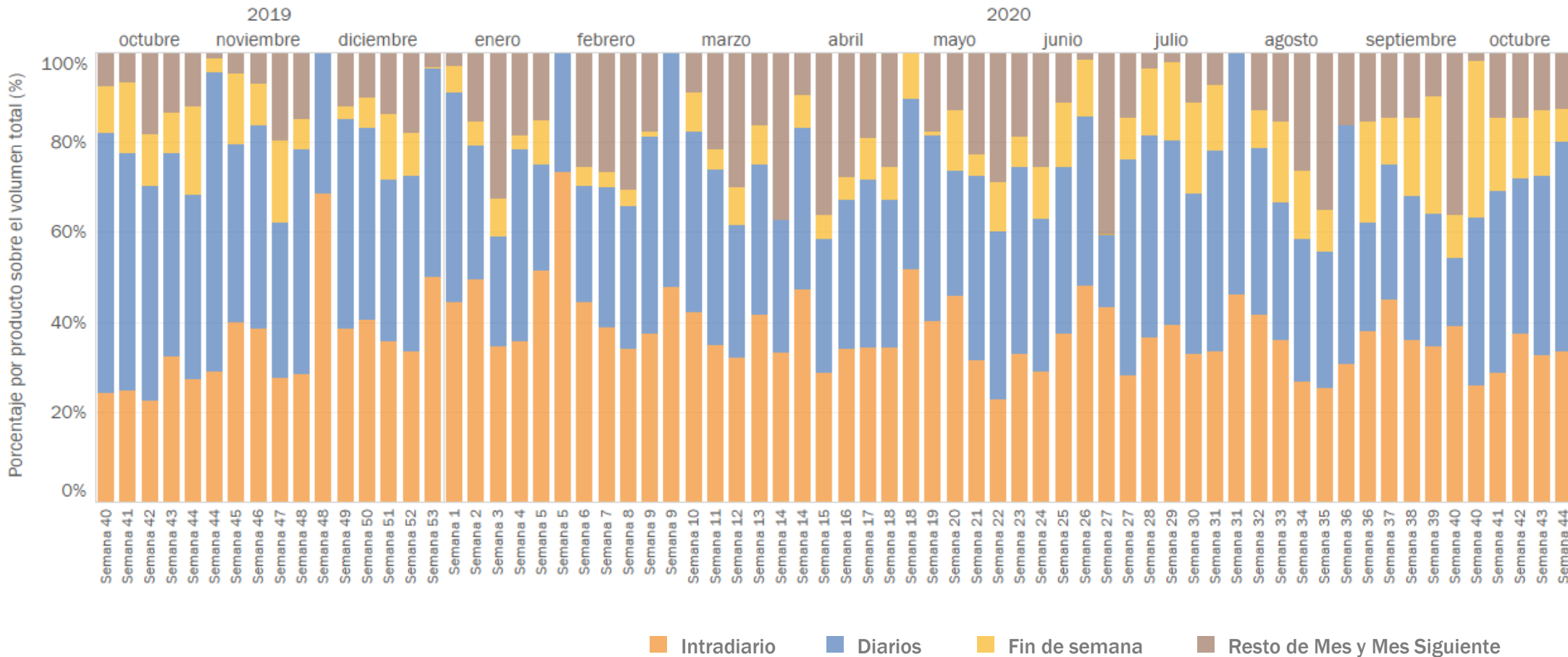


GWh	Intradía	Diario D+1	Diario D+2/D+5	Fin de Semana	Resto de Mes	Mes Siguiete	VOLUMEN TOTAL	Acciones Balance	Gases Regulados	Negociac. Libre
oct-20	1.578	1.200	734	742	37	564	4.854	278	57	4.519
sep-20	1.224	714	147	580	10	534	3.210	80	56	3.073
Δ (%)	22,43%	40,50%	79,97%	21,83%	72,97%	5,32%	33,87%	71,22%	1,75%	32,00%

EL MERCADO ORGANIZADO IBÉRICO DE GAS

DATOS - NEGOCIACIÓN


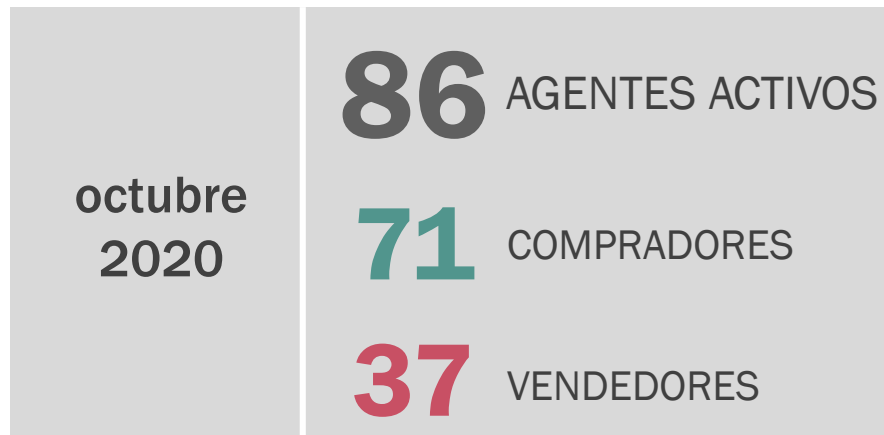
Porcentaje del volumen total negociado desagregado por tipo de producto (1 octubre 2019 – 31 octubre 2020).



EL MERCADO ORGANIZADO IBÉRICO DE GAS

CONCENTRACIÓN DE MERCADO

Número medio de Agentes que participan diariamente en el mercado enviando ofertas, diferenciando entre los que han introducido ofertas de compra y de venta (1 enero 2020 – 31 octubre 2020).



Media mensual del índice HHI* diario diferenciando entre transacciones de compra y de venta (1 enero 2020 – 31 octubre 2020).

* Índice de Herfindahl-Hirschman (HHI) : informa sobre la concentración económica de un mercado, se calcula como la suma de los cuadrados de las cuotas de mercado de cada uno de los participantes. Un valor de 10.000 indica competencia nula.

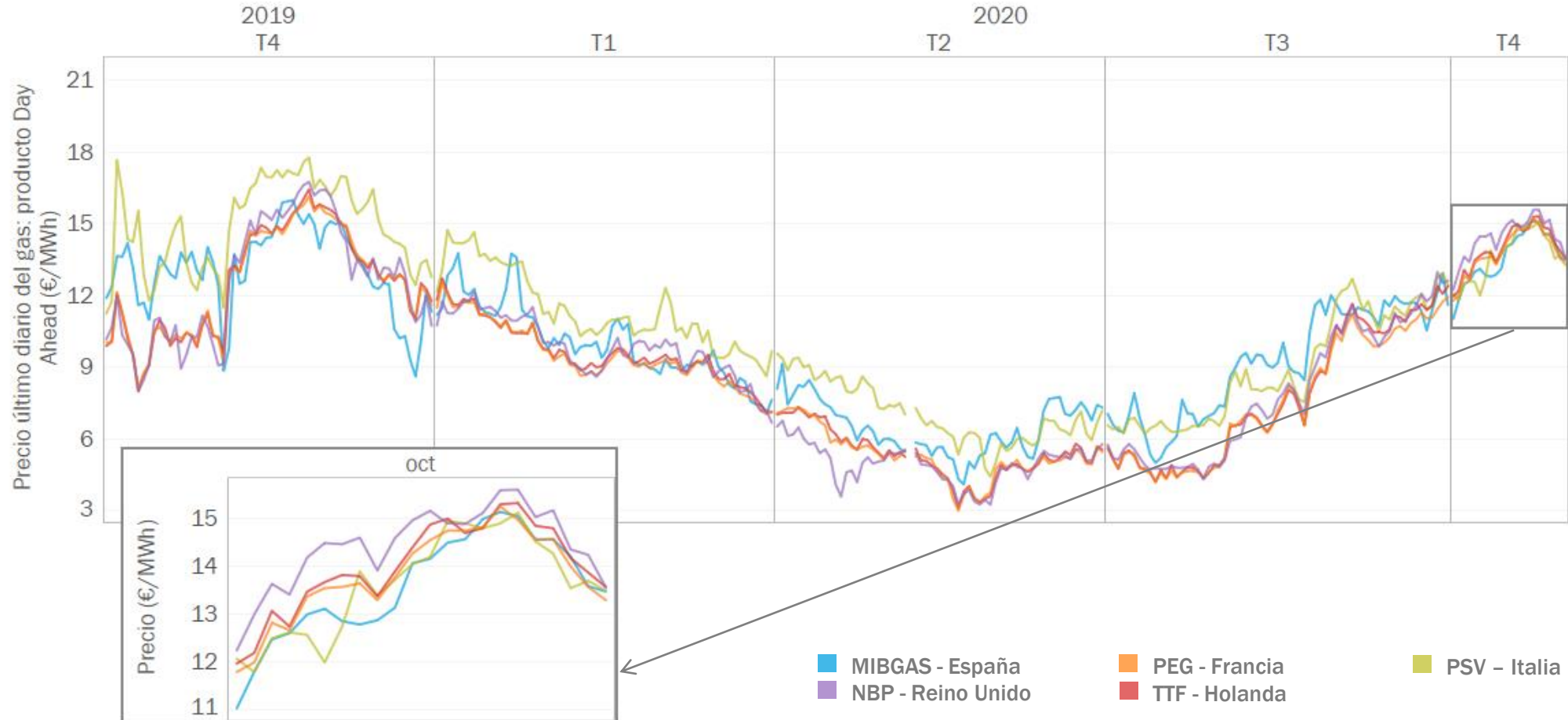


EL MERCADO ORGANIZADO IBÉRICO DE GAS

DATOS – MERCADOS EUROPEOS

Precios europeos del producto Day Ahead (€/MWh) (1 octubre 2019 – 31 octubre 2020).

El producto Day-Ahead se corresponde con el producto con entrega en el siguiente día laborable a su negociación. Precios últimos diarios.

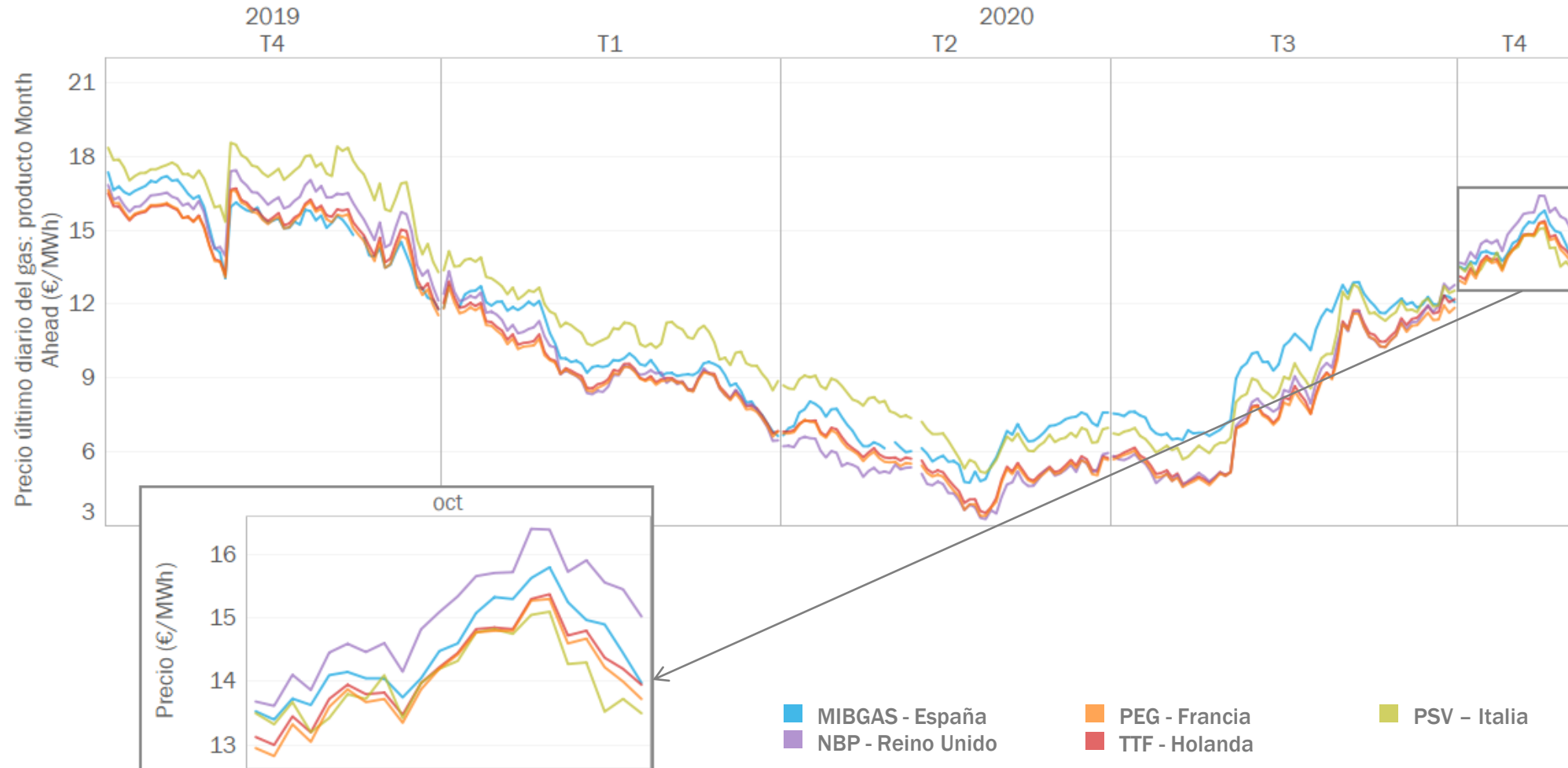


Excluidos fines de semana y festivos
Fuentes: MIBGAS y Eikon

EL MERCADO ORGANIZADO IBÉRICO DE GAS

DATOS – MERCADOS EUROPEOS

Precios europeos del producto Month Ahead (€/MWh) (1 octubre 2019 – 31 octubre 2020).

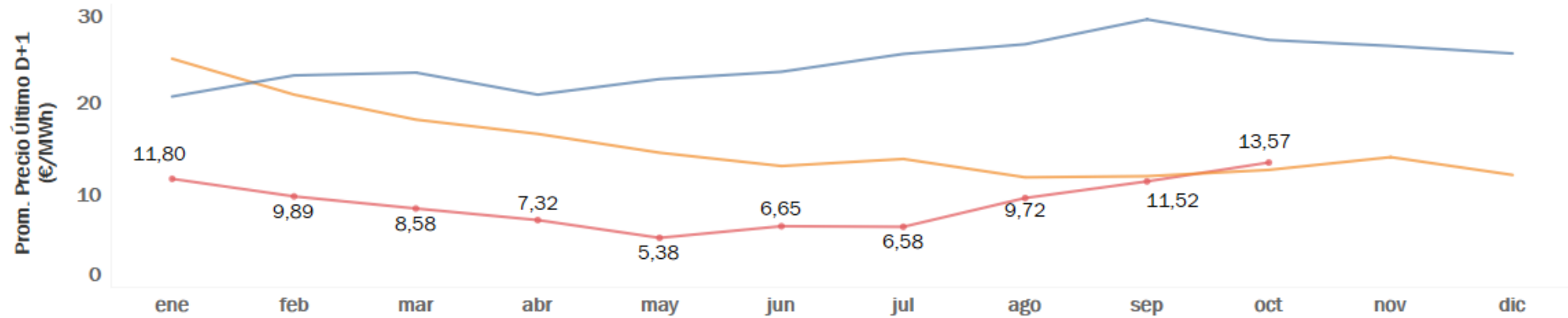


Excluidos fines de semana y festivos
Fuentes: MIBGAS y Eikon

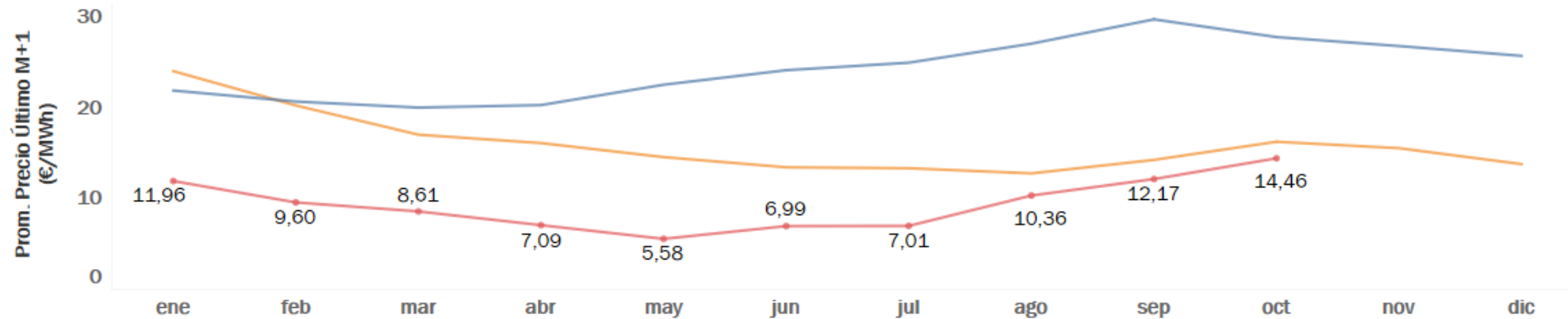
EL MERCADO ORGANIZADO IBÉRICO DE GAS

COMPARATIVA INTERANUAL – PRECIOS

Precio Último MIBGAS D+1 (1 enero 2018 – 31 octubre 2020).



Precio Último MIBGAS M+1 (1 enero 2018 – 31 octubre 2020).



■ 2018 ■ 2019 ■ 2020

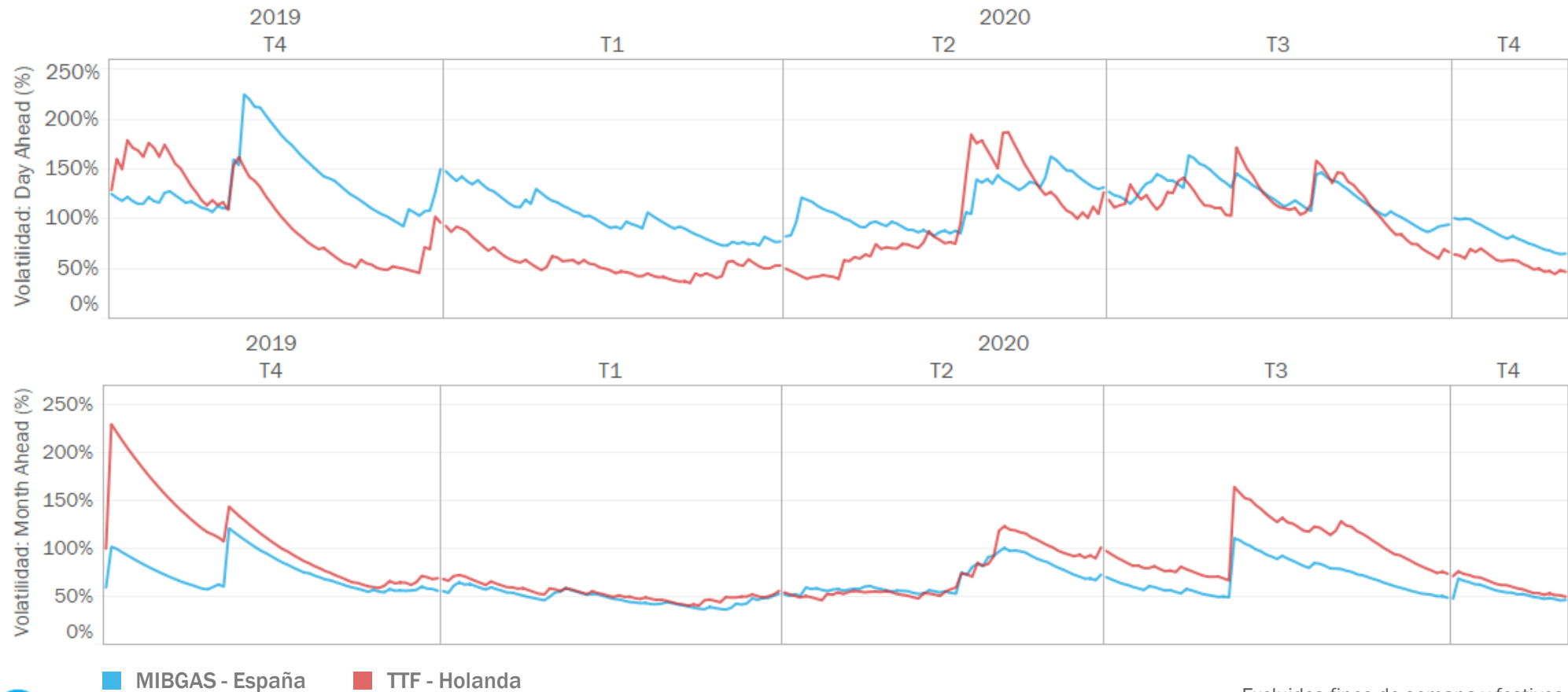
EL MERCADO ORGANIZADO IBÉRICO DE GAS

DATOS – MERCADOS EUROPEOS

Volatilidad (%) de precios en los productos Day Ahead y Month Ahead, en MIBGAS y en el TTF (1 octubre 2019 – 31 octubre 2020).

Método de cálculo: GARCH

El producto Day-Ahead se corresponde con el producto con entrega en el siguiente día laborable a su negociación. Precios últimos diarios.



■ MIBGAS - España ■ TTF - Holanda

Excluidos fines de semana y festivos
Fuentes: MIBGAS y Eikon

EL MERCADO ORGANIZADO IBÉRICO DE GAS

GAS NATURAL, GNL Y BRENT

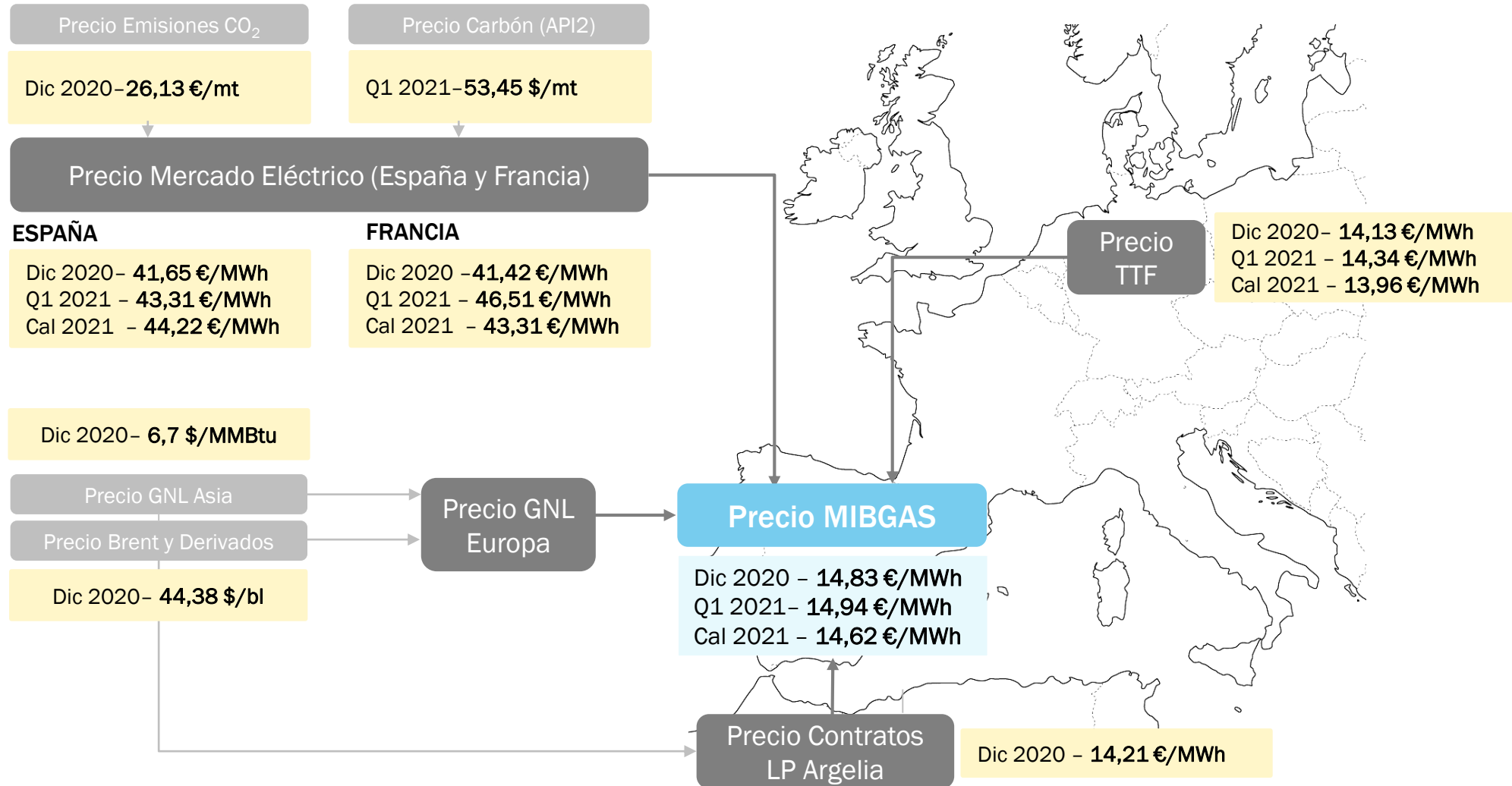
Cotización del gas natural, del GNL en el noroeste de Asia y del Brent (€/MWh), para el producto Month Ahead (1 octubre 2019 - 31 octubre 2020).



Excluidos fines de semana y festivos
Fuentes: Eikon, Financial Times y EIA

EL MERCADO ORGANIZADO IBÉRICO DE GAS

¿QUÉ DICEN LOS MERCADOS?



Actualizado a día 11/11/2020

Fuentes: MIBGAS, OMIP, Eikon, ICIS y Sendeco2



2

Gestor de Garantías

EL MERCADO ORGANIZADO IBÉRICO DE GAS

GESTOR DE GARANTÍAS – INSTRUMENTOS Y REQUERIMIENTOS

214

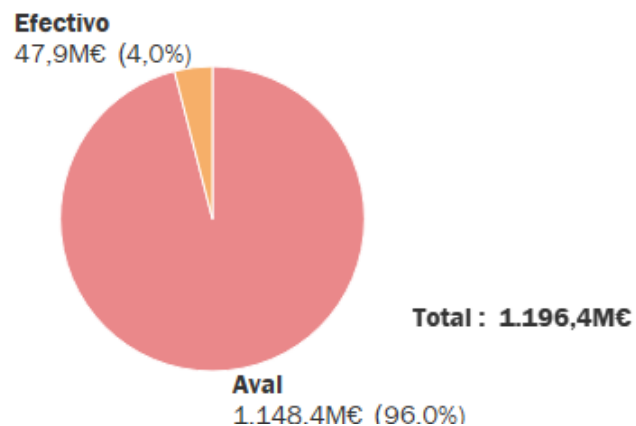
USUARIOS DE CUENTA DE GARANTÍAS

+6

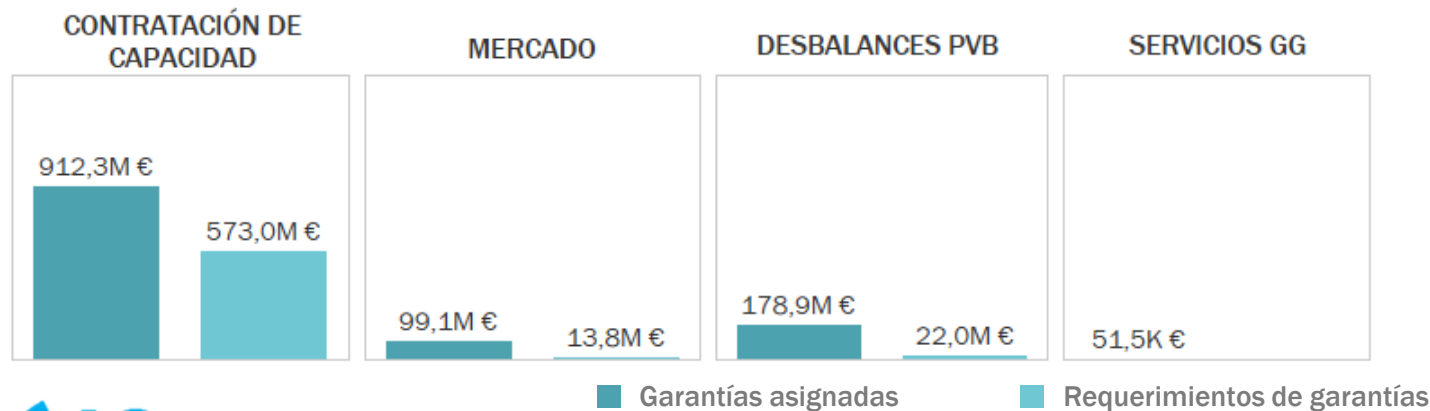
(oct 2020)

INSTRUMENTOS DE GARANTÍAS

importe (€) y distribución (%) de las garantías formalizadas, a 31/10/2020



GARANTÍAS ASIGNADAS Y REQUERIMIENTOS DE GARANTÍAS



EJECUCIONES E INCUMPLIMIENTOS

(oct 2020)

- Ejecución por demora en el pago

Nº de ejecuciones	Importe total
2 ejecuciones	23 €

- Ejecución por incumplimiento en el mantenimiento de garantías

Nº de ejecuciones	Importe total
2 ejecuciones	36.403 €

- Incumplimiento en la aportación de nuevas garantías

Nº de incumplimientos	Importe total
1 ejecución	139.263 €



GRACIAS POR SU ATENCIÓN

Alfonso XI, 6. 28014 Madrid (España)
www.mibgas.es | T (+34) 91 268 26 01