



INFORME DEL MERCADO ORGANIZADO DE GAS

Agosto 2020

12 de septiembre de 2020

EL MERCADO ORGANIZADO IBÉRICO DE GAS

HECHOS RELEVANTES

Hechos relevantes

- ERSE ha cerrado una consulta pública relativa a las Reglas del Mercado Organizado de Gas para el mercado portugués, el día 17 de julio.
- El próximo 1 de octubre se aplican cambios regulatorios debidos a la Circular de Balance 2/2020, el procedimiento de habilitación y baja de la cartera de balance de los usuarios del sistema gasista, y la metodología de cálculo de tarifas de desbalance diario.
- Pavilion Energy Spain SAU comienza a prestar el servicio de creador de mercado voluntario para productos GNL Spot en MIBGAS Derivatives.
- El próximo 30 de septiembre comienza la negociación de productos spot con entrega en el AVB.



1

Funcionamiento del Mercado

EL MERCADO ORGANIZADO IBÉRICO DE GAS

DATOS 2020

126

AGENTES DADOS
DE ALTA EN
MIBGAS

(a 31 agosto 2020)

+5

(jul 2020)

105 agentes a 31 dic 2019

26,9 TWh

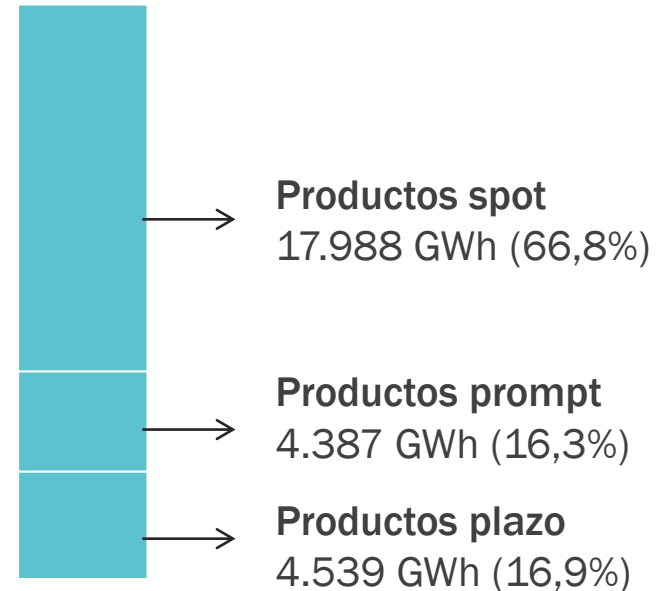
NEGOCIADOS
EN LA PLATAFORMA
DE MIBGAS

(a 31 agosto 2020)

ago 2020: **3,2** TWh

ago 2019: **3,5** TWh

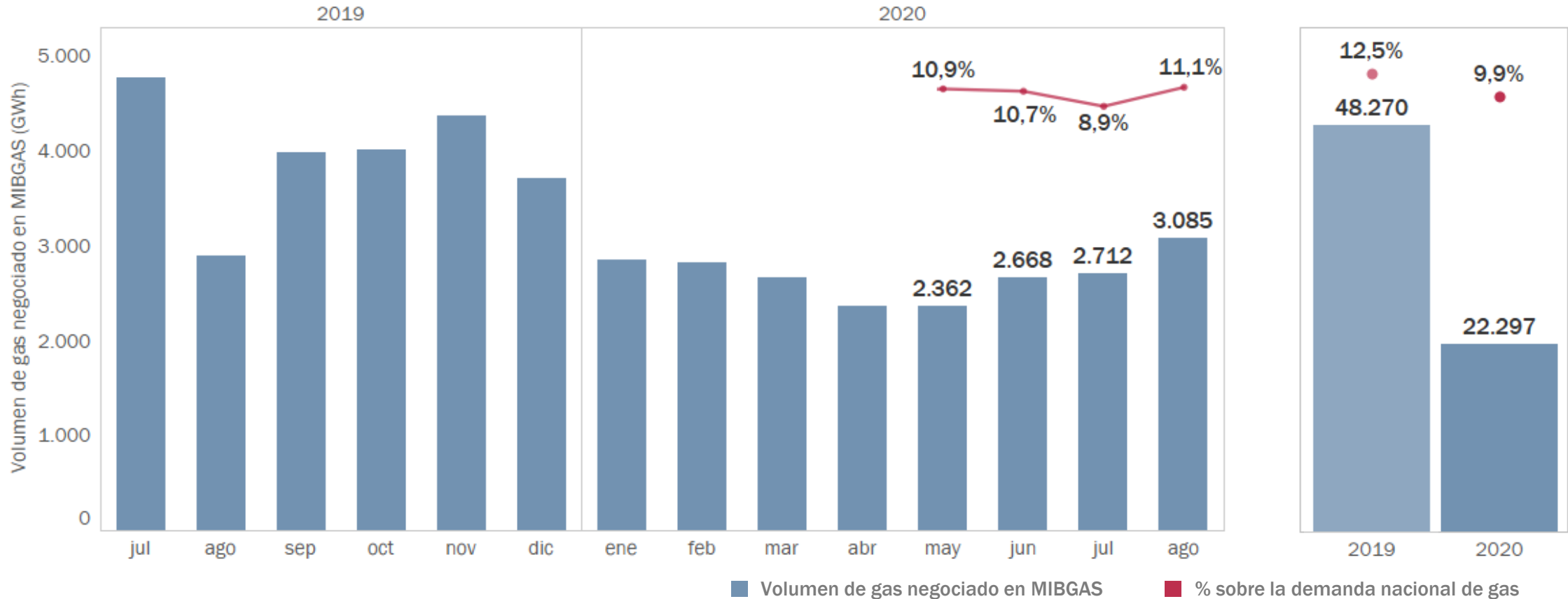
Total en 2019: **56,1** TWh



EL MERCADO ORGANIZADO IBÉRICO DE GAS

DATOS - NEGOCIACIÓN

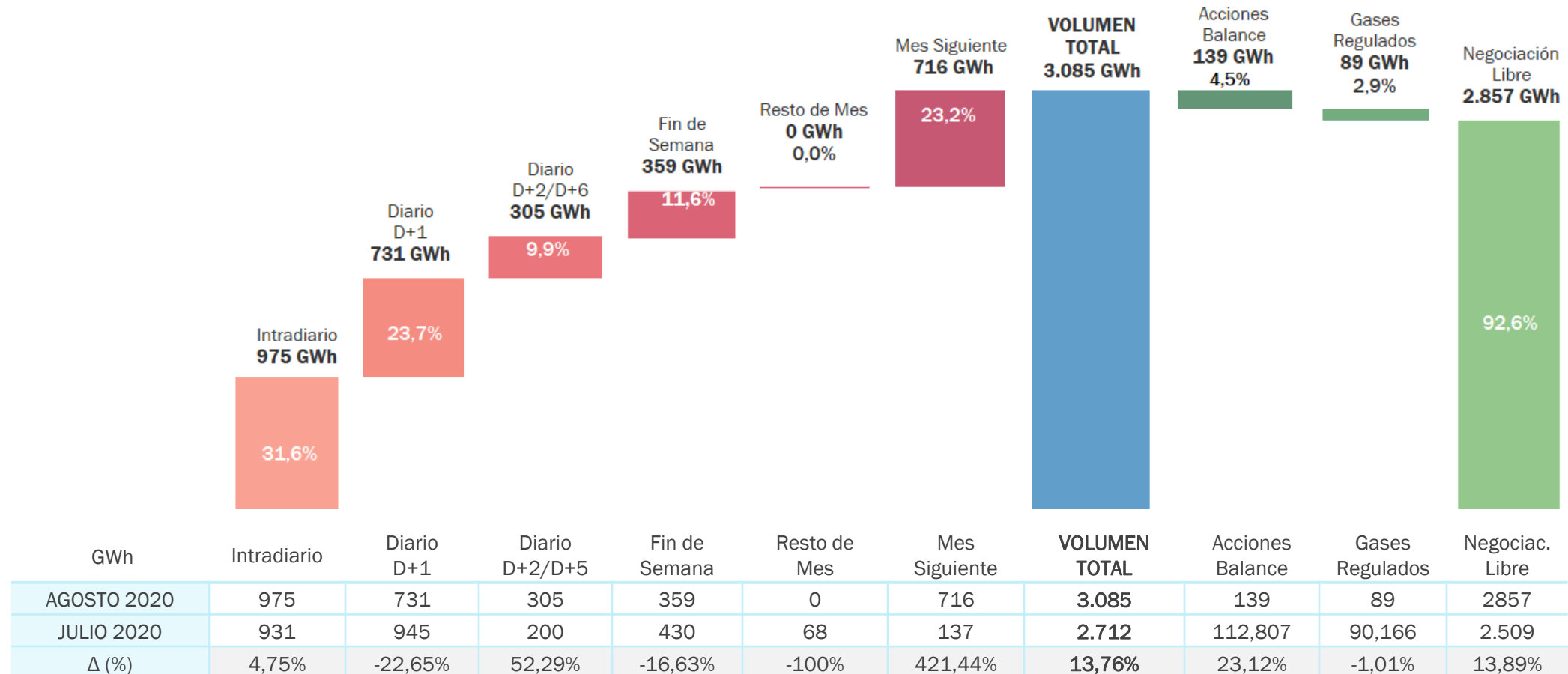
Volumen negociado en MIBGAS (GWh) y porcentaje que representa este volumen sobre la demanda nacional (1 julio 2019 – 31 agosto 2020).



EL MERCADO ORGANIZADO IBÉRICO DE GAS

DATOS - NEGOCIACIÓN

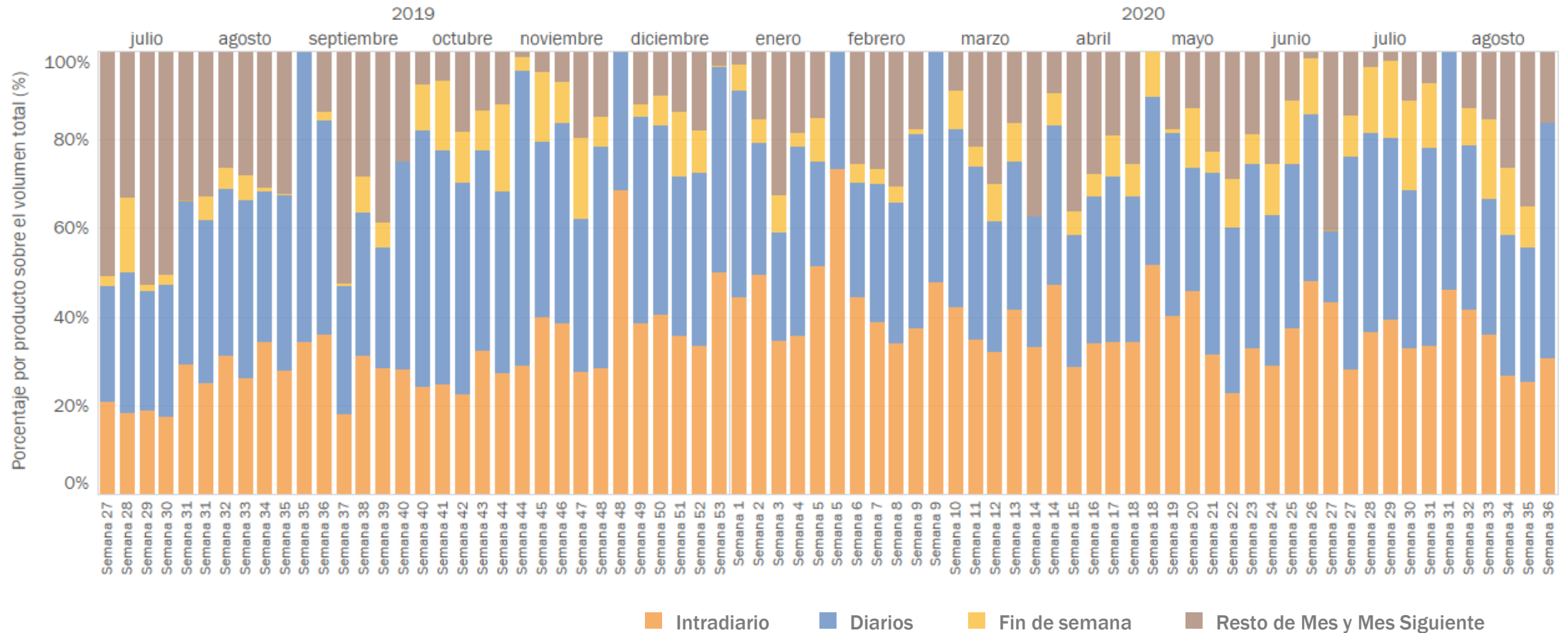
Distribución del volumen negociado (GWh) por tipo de producto y tipo de negociación (1 agosto 2020 – 31 agosto 2020).



EL MERCADO ORGANIZADO IBÉRICO DE GAS

DATOS - NEGOCIACIÓN

Porcentaje del volumen total negociado desagregado por tipo de producto (1 julio 2019 – 31 agosto 2020).



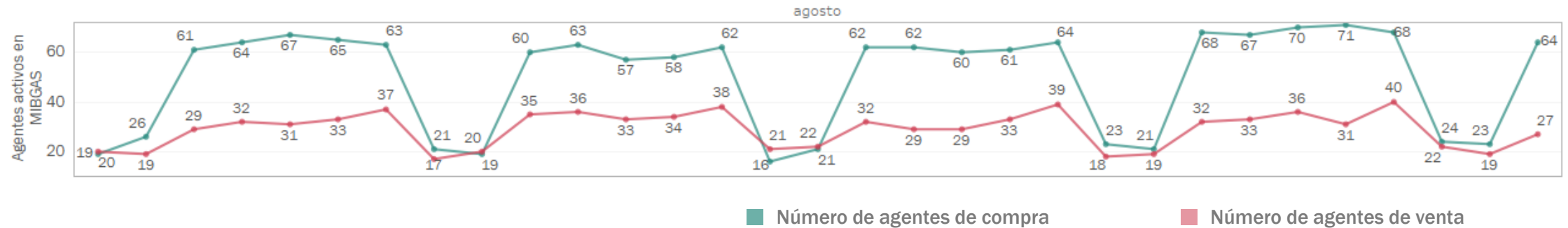
EL MERCADO ORGANIZADO IBÉRICO DE GAS

CONCENTRACIÓN DE MERCADO

Número medio de Agentes que participan diariamente en el mercado enviando ofertas, diferenciando entre los que han introducido ofertas de compra y de venta (1 enero 2020 – 31 agosto 2020).

2020	71	AGENTES ACTIVOS	57	COMPRADORES
			32	VENDEDORES

2019	56	AGENTES ACTIVOS	43	COMPRADORES
			30	VENDEDORES



Media mensual del índice HHI* diario diferenciando entre transacciones de compra y de venta (1 enero 2020 – 31 agosto 2020).

* Índice de Herfindahl-Hirschman (HHI) : informa sobre la concentración económica de un mercado, se calcula como la suma de los cuadrados de las cuotas de mercado de cada uno de los participantes. Un valor de 10.000 indica competencia nula.

2020	1.433	HHI COMPRA
	1.289	HHI VENTA

2019	1.531	HHI COMPRA
	1.593	HHI VENTA

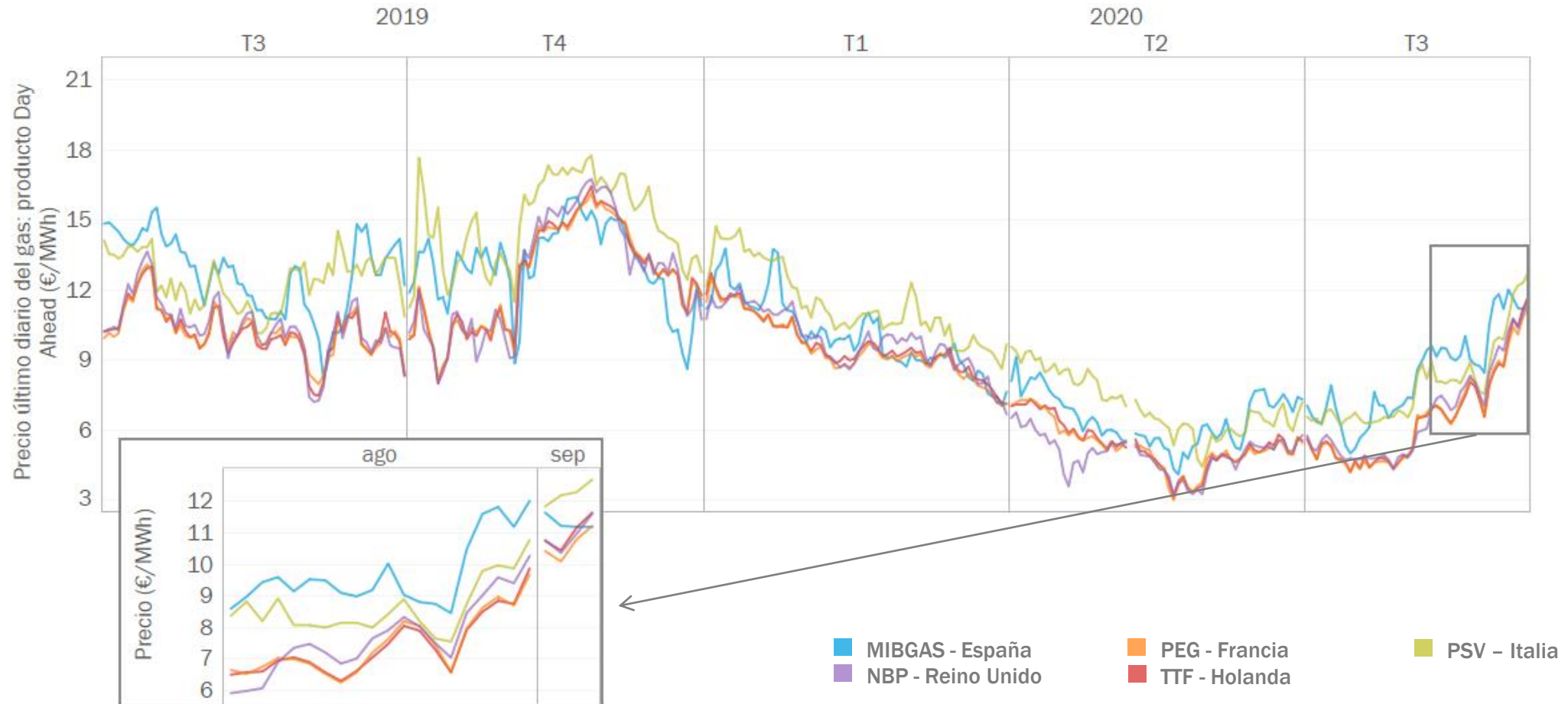
Excluidos fines de semana y festivos en las tablas
Fuente: MIBGAS

EL MERCADO ORGANIZADO IBÉRICO DE GAS

DATOS – MERCADOS EUROPEOS

Precios europeos del producto Day Ahead (€/MWh) (1 julio 2019 – 4 septiembre 2020).

El producto Day-Ahead se corresponde con el producto con entrega en el siguiente día laborable a su negociación. Precios últimos diarios.

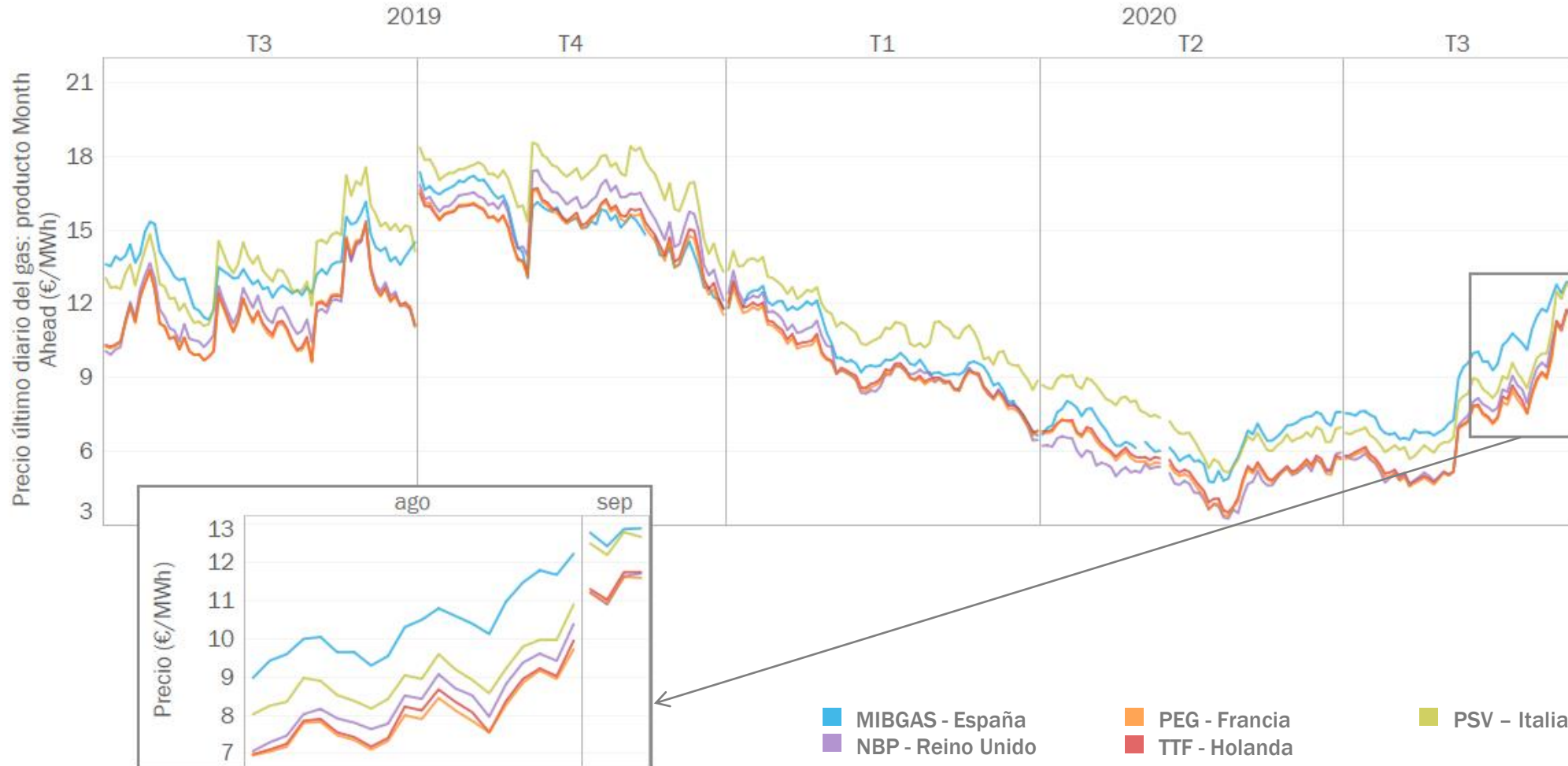


Excluidos fines de semana y festivos
Fuentes: MIBGAS y Eikon

EL MERCADO ORGANIZADO IBÉRICO DE GAS

DATOS – MERCADOS EUROPEOS

Precios europeos del producto Month Ahead (€/MWh) (1 julio 2019 – 4 septiembre 2020).



Excluidos fines de semana y festivos
Fuentes: MIBGAS y Eikon

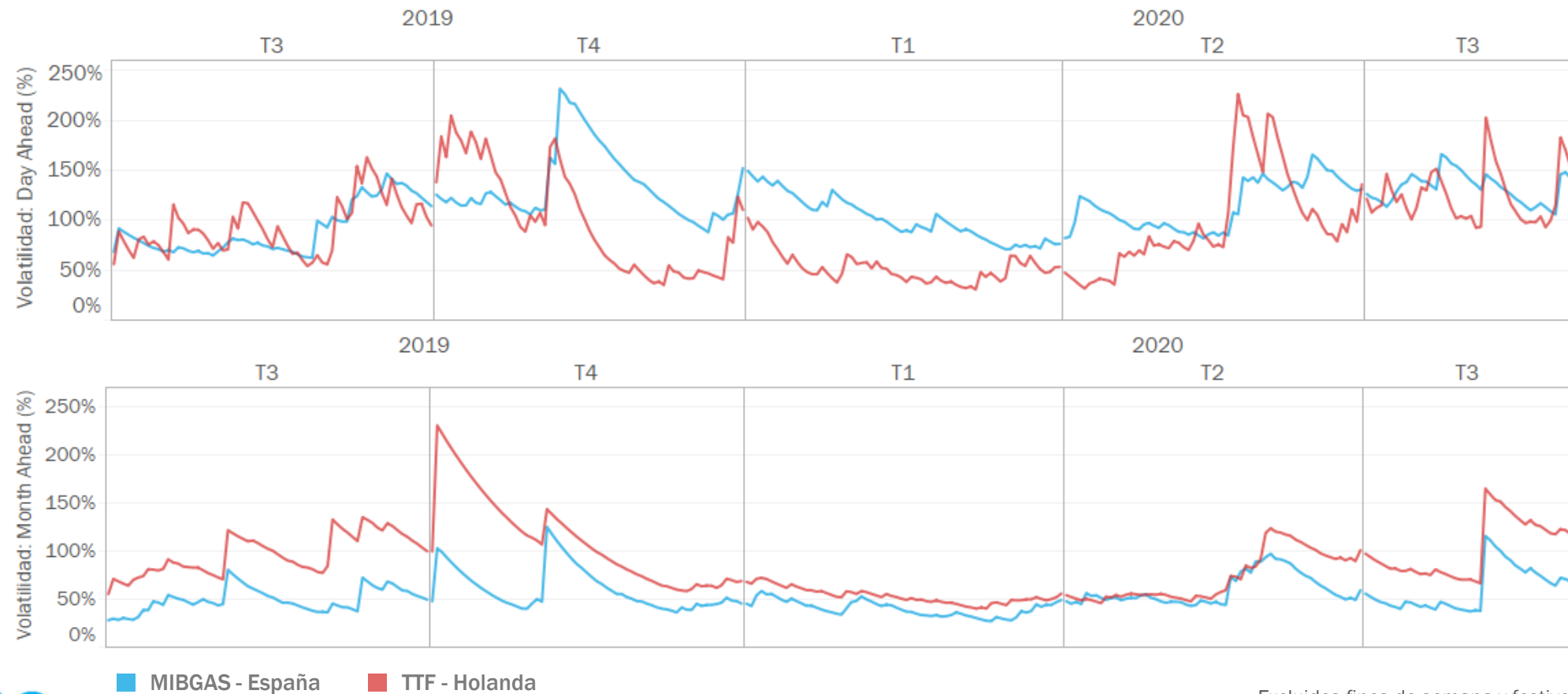
EL MERCADO ORGANIZADO IBÉRICO DE GAS

DATOS – MERCADOS EUROPEOS

Volatilidad (%) de precios en los productos Day Ahead y Month Ahead, en MIBGAS y en el TTF (1 julio 2019 – 31 agosto 2020).

Método de cálculo: GARCH

El producto Day-Ahead se corresponde con el producto con entrega en el siguiente día laborable a su negociación. Precios últimos diarios.



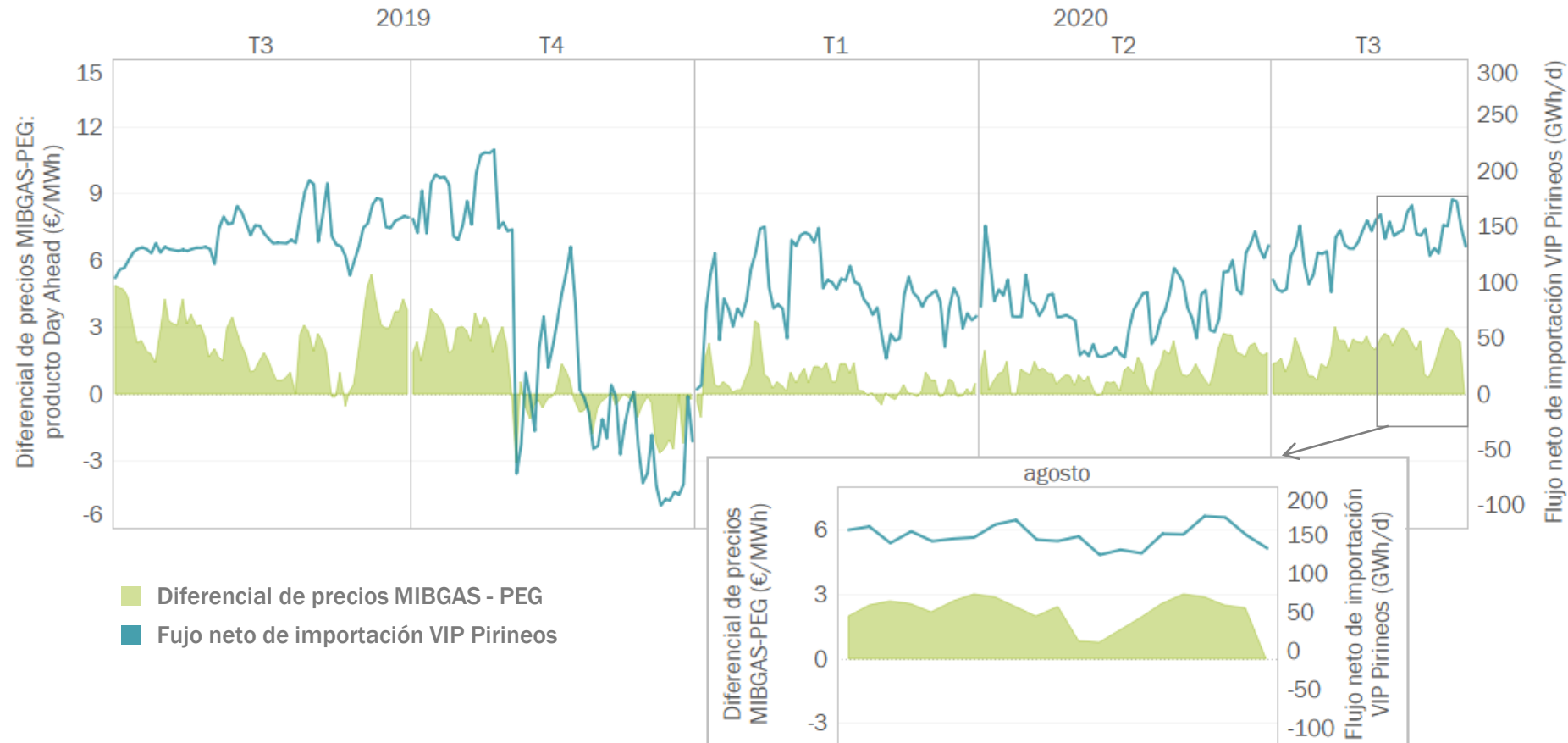
Excluidos fines de semana y festivos
Fuentes: MIBGAS y Eikon

EL MERCADO ORGANIZADO IBÉRICO DE GAS

DATOS – MERCADOS EUROPEOS

Diferencial de precios MIBGAS – PEG para el producto Day Ahead y flujo neto de importación en la interconexión VIP Pirineos (1 julio 2019 – 31 agosto 2020).

El producto Day-Ahead se corresponde con el producto con entrega en el siguiente día laborable a su negociación. Precios últimos diarios.

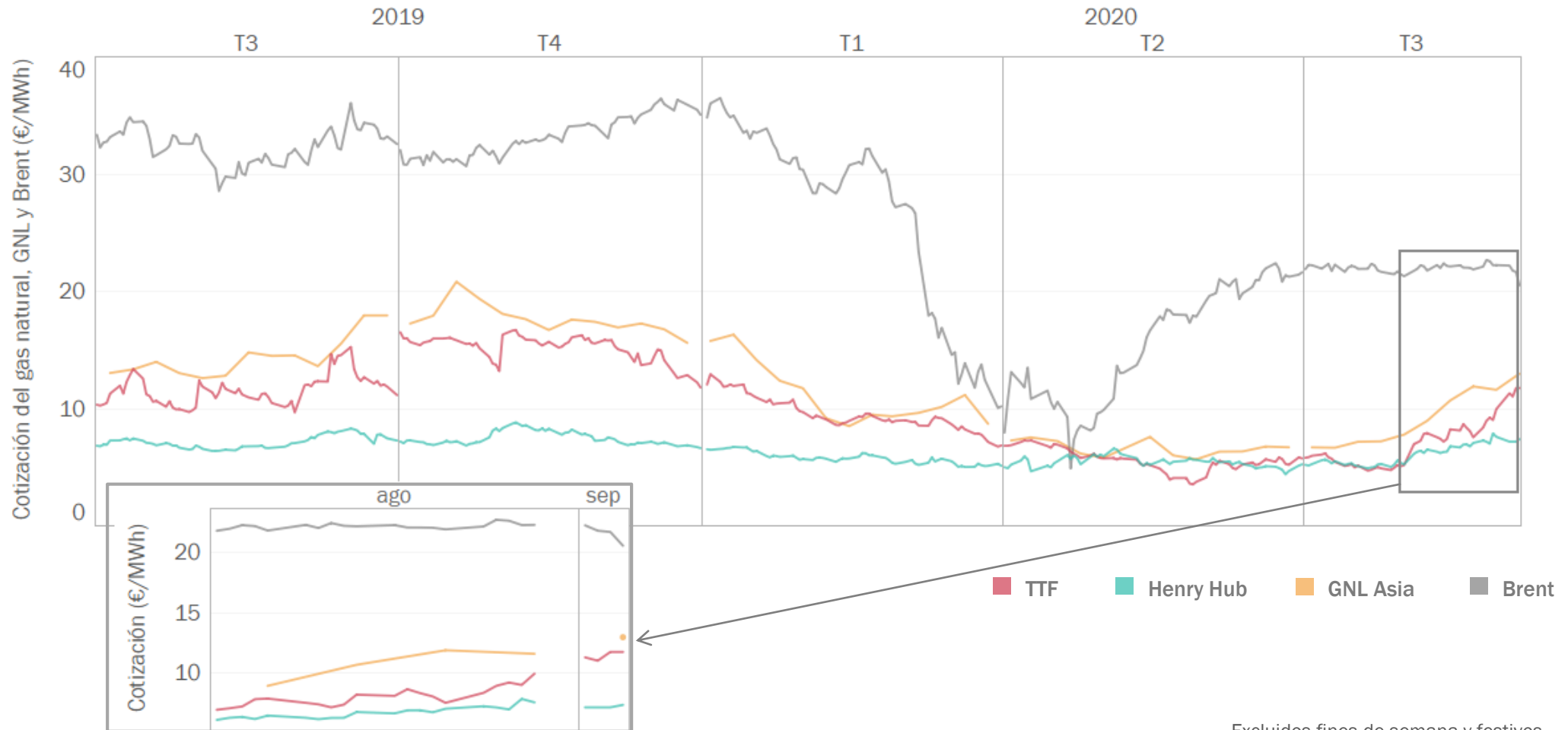


Excluidos fines de semana y festivos
Fuentes: MIBGAS, Eikon y Enagás

EL MERCADO ORGANIZADO IBÉRICO DE GAS

GAS NATURAL, GNL Y BRENT

Cotización del gas natural, del GNL en el noroeste de Asia y del Brent (€/MWh), para el producto Month Ahead (1 julio 2019 – 4 septiembre 2020).

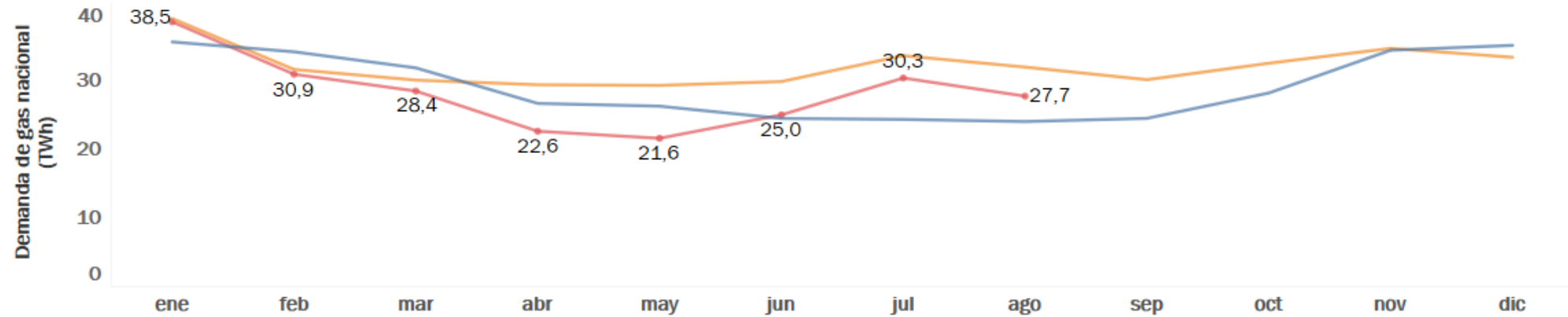


Excluidos fines de semana y festivos
Fuentes: Eikon, Financial Times y EIA

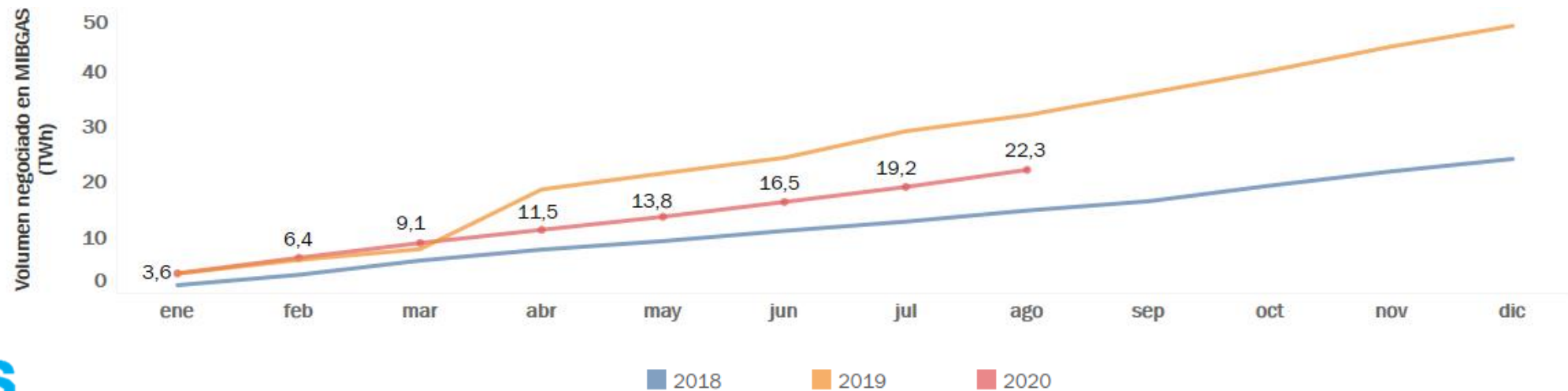
EL MERCADO ORGANIZADO IBÉRICO DE GAS

COMPARATIVA INTERANUAL - DEMANDA Y NEGOCIACIÓN

Demanda de nacional de gas (1 enero 2018 – 31 agosto 2020).



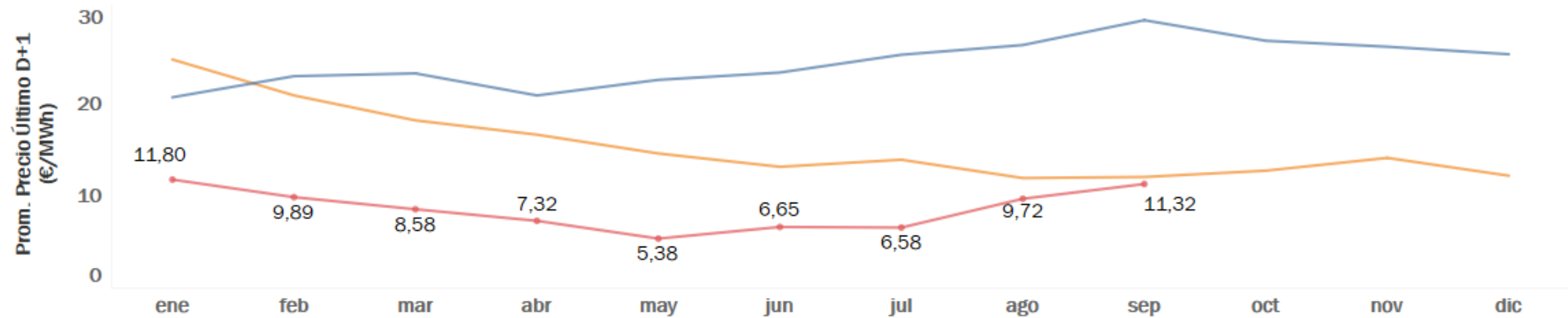
Volumen acumulado negociado en MIBGAS (1 enero 2018 – 31 agosto 2020).



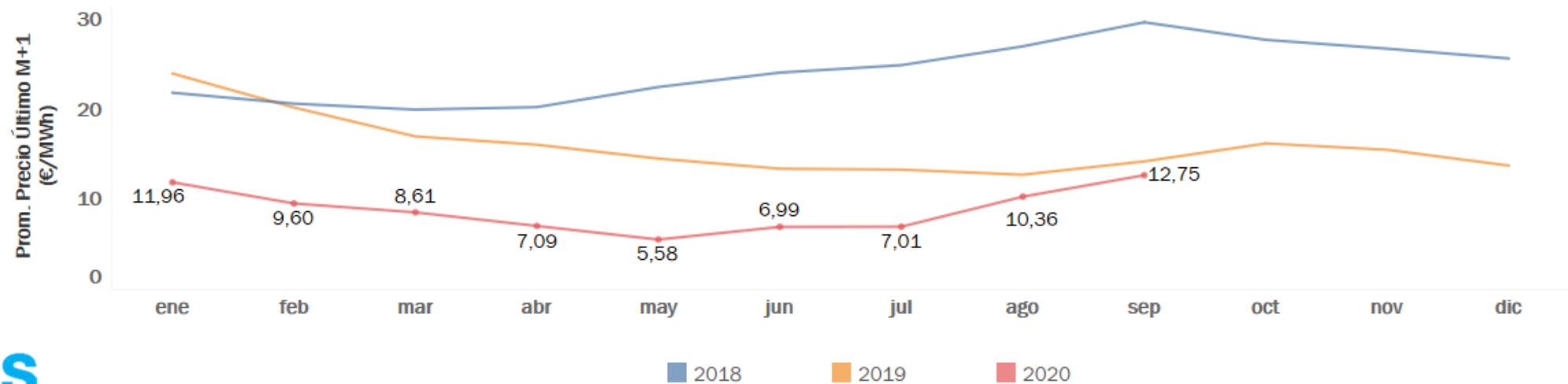
EL MERCADO ORGANIZADO IBÉRICO DE GAS

COMPARATIVA INTERANUAL – PRECIOS

Precio Último MIBGAS D+1 (1 enero 2018 – 31 agosto 2020).

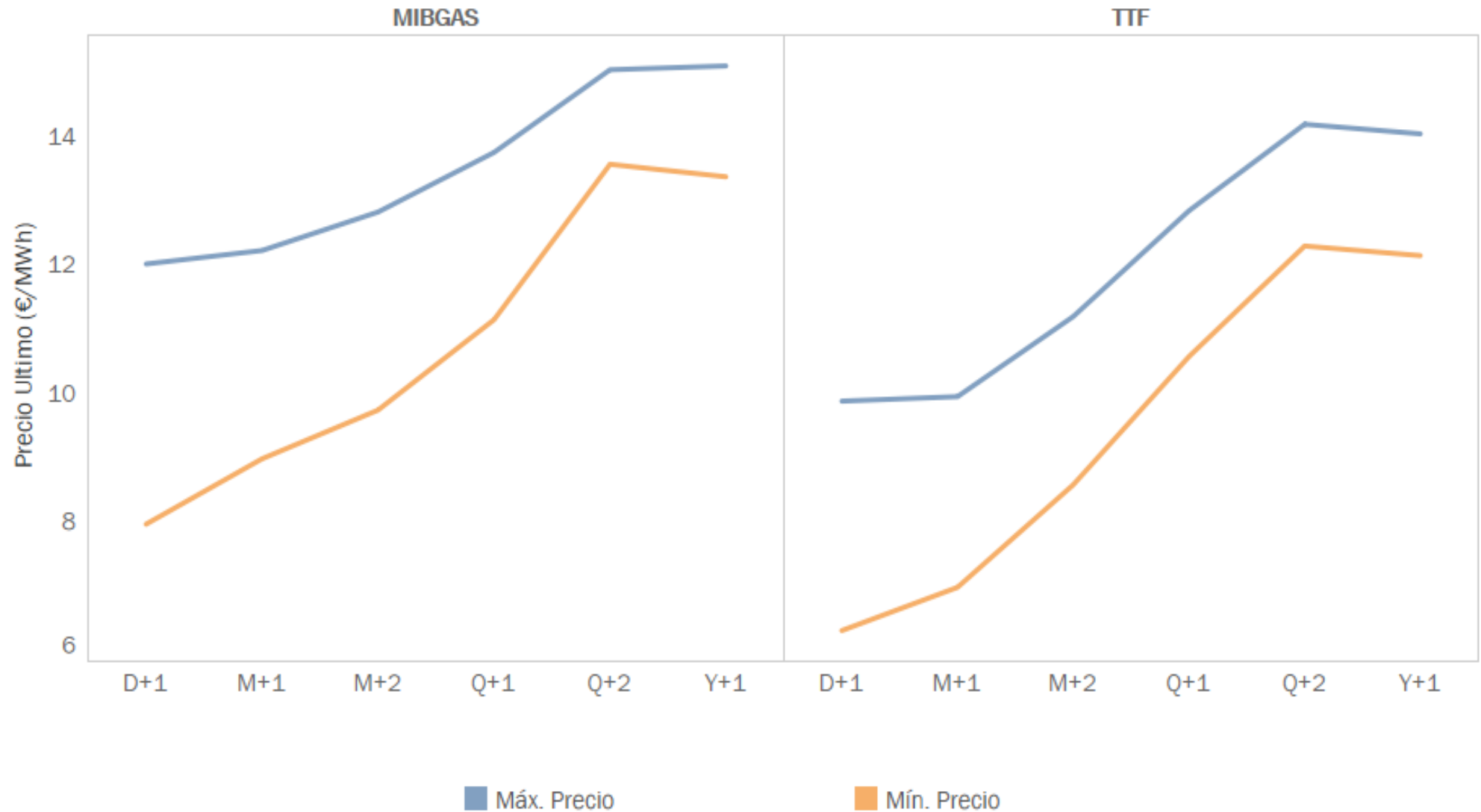


Precio Último MIBGAS M+1 (1 enero 2018 – 31 agosto 2020).



EL MERCADO ORGANIZADO IBÉRICO DE GAS

COTIZACIÓN DE LA CURVA EN AGOSTO 2020





2

Gestor de Garantías

EL MERCADO ORGANIZADO IBÉRICO DE GAS

GESTOR DE GARANTÍAS – INSTRUMENTOS Y REQUERIMIENTOS

203

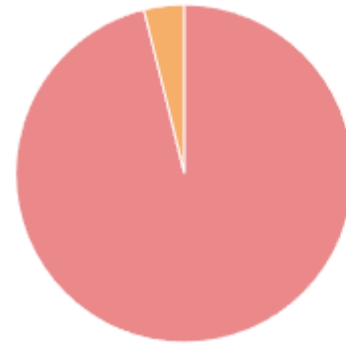
USUARIOS DE
CUENTA DE
GARANTÍAS

+3

(jul 2020)

INSTRUMENTOS DE GARANTÍAS

importe (€) y distribución (%) de las garantías formalizadas,
a 31/08/2020

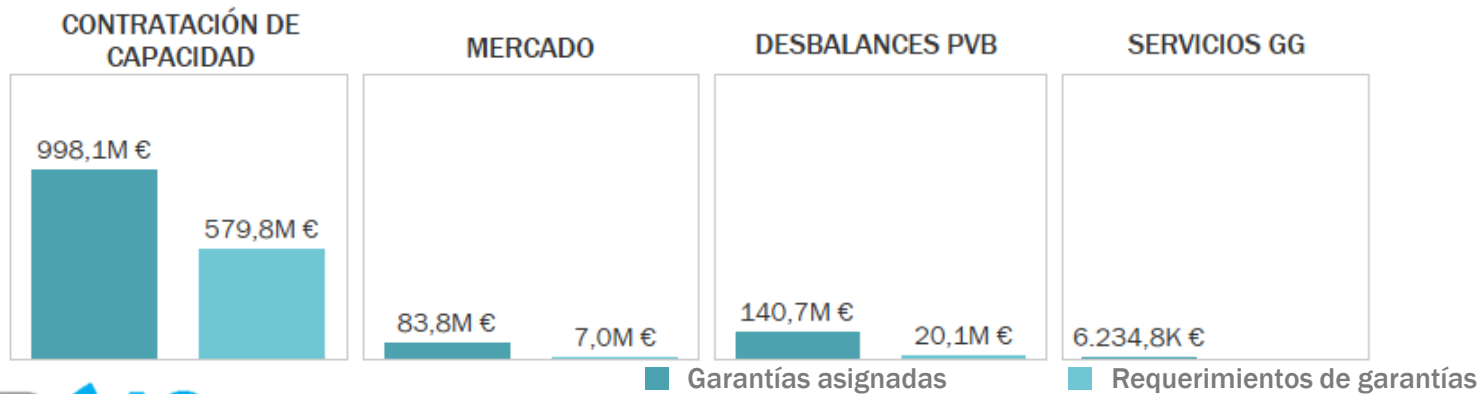


Efectivo
47,4M€ (3,9%)

Aval
1.181,4M€ (96,1%)

Total : 1.228,8M€

GARANTÍAS ASIGNADAS Y REQUERIMIENTOS DE GARANTÍAS



EJECUCIONES E INCUMPLIMIENTOS (ago 2020)

– Ejecución por demora en el pago

Nº de ejecuciones	Importe total
2 ejecuciones	7.813 €

– Ejecución por incumplimiento en el mantenimiento de garantías

Nº de ejecuciones	Importe total
0 ejecuciones	0 €

– Incumplimiento en la aportación de nuevas garantías

Nº de incumplimientos	Importe total
0 incumplimientos	0 €

Fuente: MIBGAS



GRACIAS POR SU ATENCIÓN

Alfonso XI, 6. 28014 Madrid (España)
www.mibgas.es | T (+34) 91 268 26 01