



INFORME DEL MERCADO ORGANIZADO DE GAS

1 de julio de 2020

EL MERCADO ORGANIZADO IBÉRICO DE GAS

HECHOS RELEVANTES

Hechos relevantes

- Nos adaptamos a la situación actual:
 - Aceptamos Contratos de Adhesión/REMIT/Trayport firmados electrónicamente además de en formato físico, como se viene haciendo desde marzo con los instrumentos de garantías del Gestor de Garantías.
 - Adaptamos los cursos de mercado para hacerlos en formato online, así como nuevos cursos temáticos (trading, market monitoring, etc.).
- ERSE ha abierto una consulta pública relativa a las Reglas del Mercado Organizado de Gas para el mercado portugués, cuyo plazo límite para el envío de comentarios es el 17 de julio.
- Se ha empezado a negociar, a través de la funcionalidad de Trayport de ofertas implícitas, el spread PVB – TTF (ICE).
- Servicio de Creadores de Mercado voluntarios de los productos negociados en la Plataforma de MIBGAS:
 - PVB spot & prompt: Renovación del servicio para el segundo semestre de 2020 (a 21 junio, pendiente publicación Resolución DGPEyM).
 - A partir del 1 de julio, habrá un nuevo Creador de Mercado para los productos de GNL: Pavilion Energy Spain.

Funcionamiento del Mercado

EL MERCADO ORGANIZADO IBÉRICO DE GAS

DATOS 2020

119

AGENTES DADOS
DE ALTA EN
MIBGAS
(a 21 jun 2020)

+3

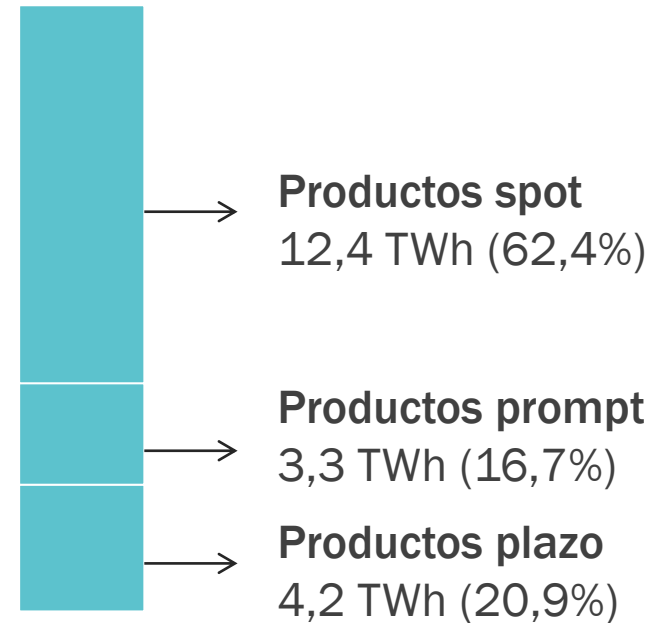
(mayo 2020)

19,9 TWh

NEGOCIADOS
EN LA PLATAFORMA
DE MIBGAS
(a 21 jun 2020)

+2,7 TWh

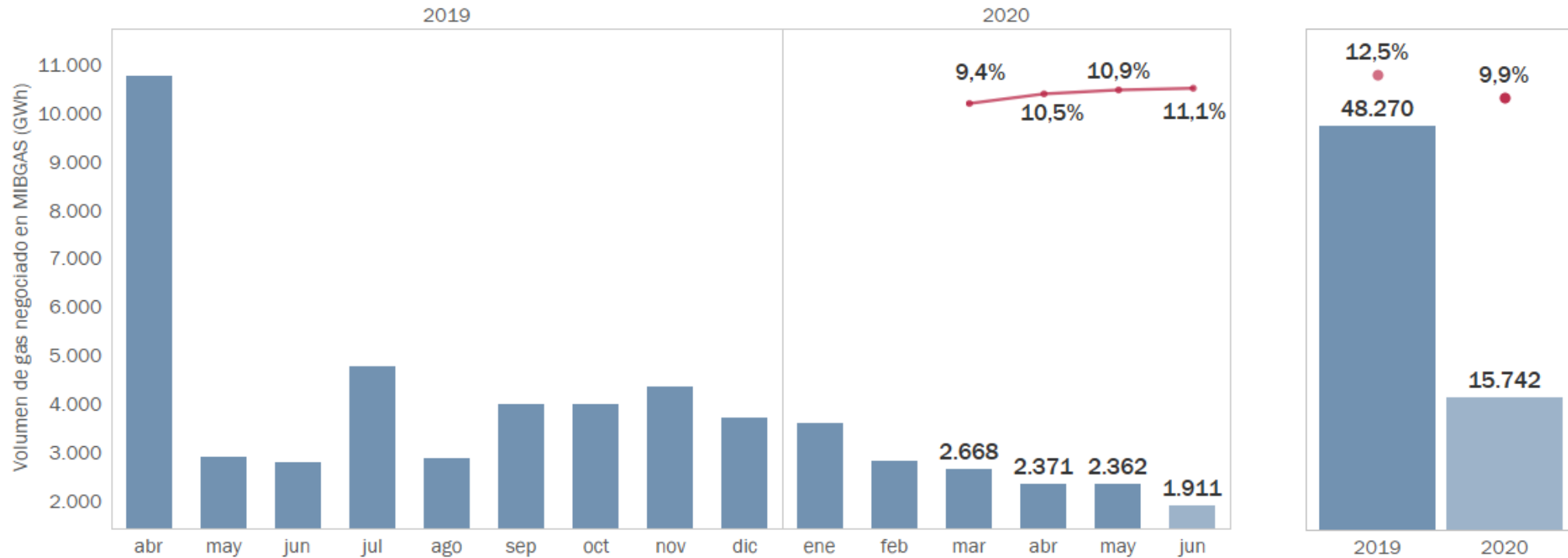
(mayo 2020)



EL MERCADO ORGANIZADO IBÉRICO DE GAS

DATOS - NEGOCIACIÓN

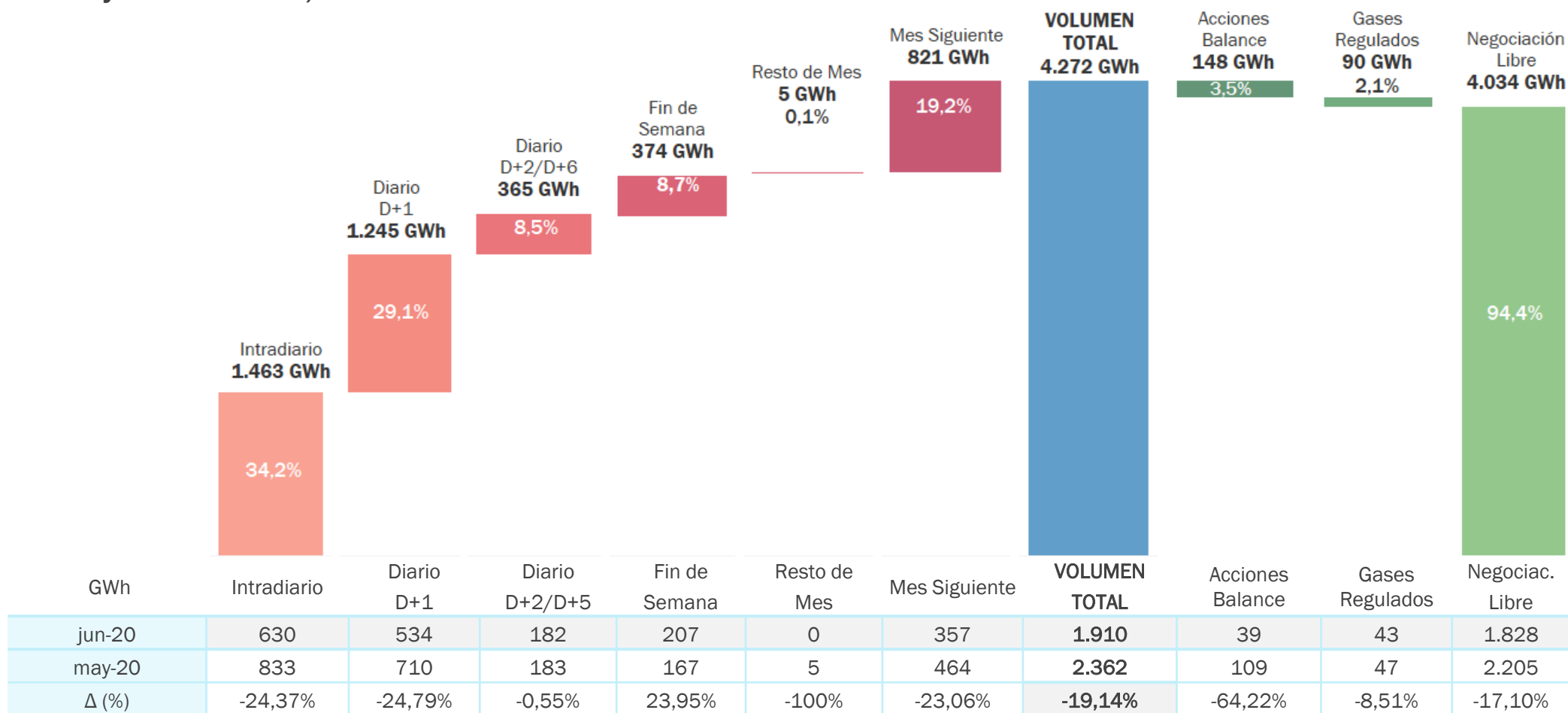
Volumen negociado en MIBGAS (GWh) y porcentaje que representa este volumen sobre la demanda nacional (1 abril 2019 – 21 junio 2020).



EL MERCADO ORGANIZADO IBÉRICO DE GAS

DATOS - NEGOCIACIÓN

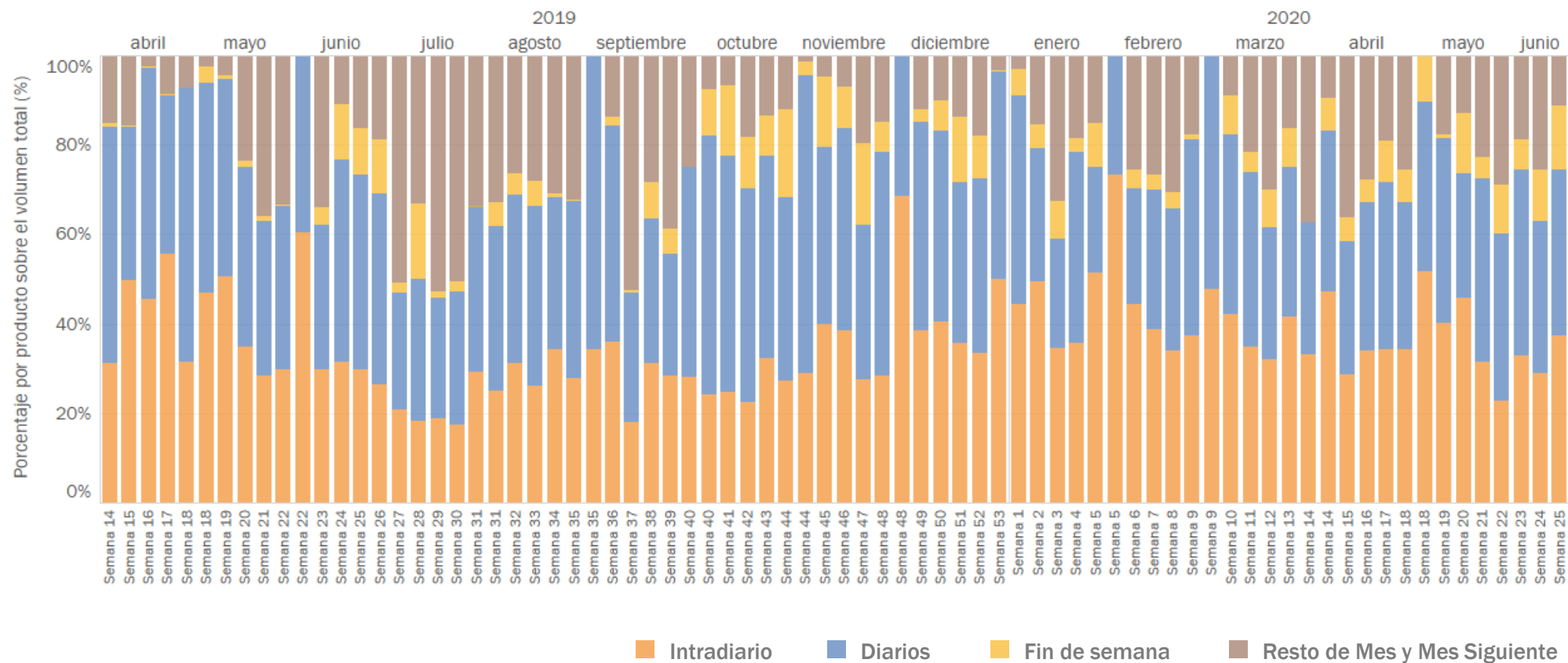
Distribución del volumen negociado (GWh) por tipo de producto y tipo de negociación (del 1 de mayo al 21 de junio del 2020).



EL MERCADO ORGANIZADO IBÉRICO DE GAS

DATOS - NEGOCIACIÓN

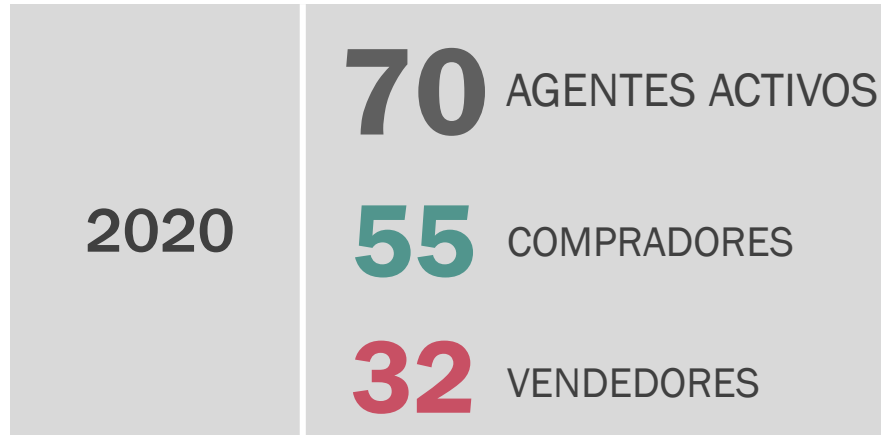
Porcentaje del volumen total negociado desagregado por tipo de producto (1 abril 2019 – 21 junio 2020).



EL MERCADO ORGANIZADO IBÉRICO DE GAS

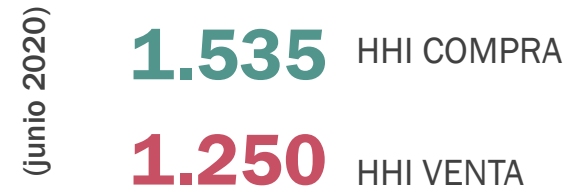
CONCENTRACIÓN DE MERCADO

Número medio de Agentes que participan diariamente en el mercado enviando ofertas, diferenciando entre los que han introducido ofertas de compra y de venta (1 enero 2020 - 21 junio 2020).



Media mensual del índice HHI* diario diferenciando entre transacciones de compra y de venta (1 enero 2020 - 21 junio 2020).

* Índice de Herfindahl-Hirschman (HHI) : informa sobre la concentración económica de un mercado, se calcula como la suma de los cuadrados de las cuotas de mercado de cada uno de los participantes. Un valor de 10.000 indica competencia nula.

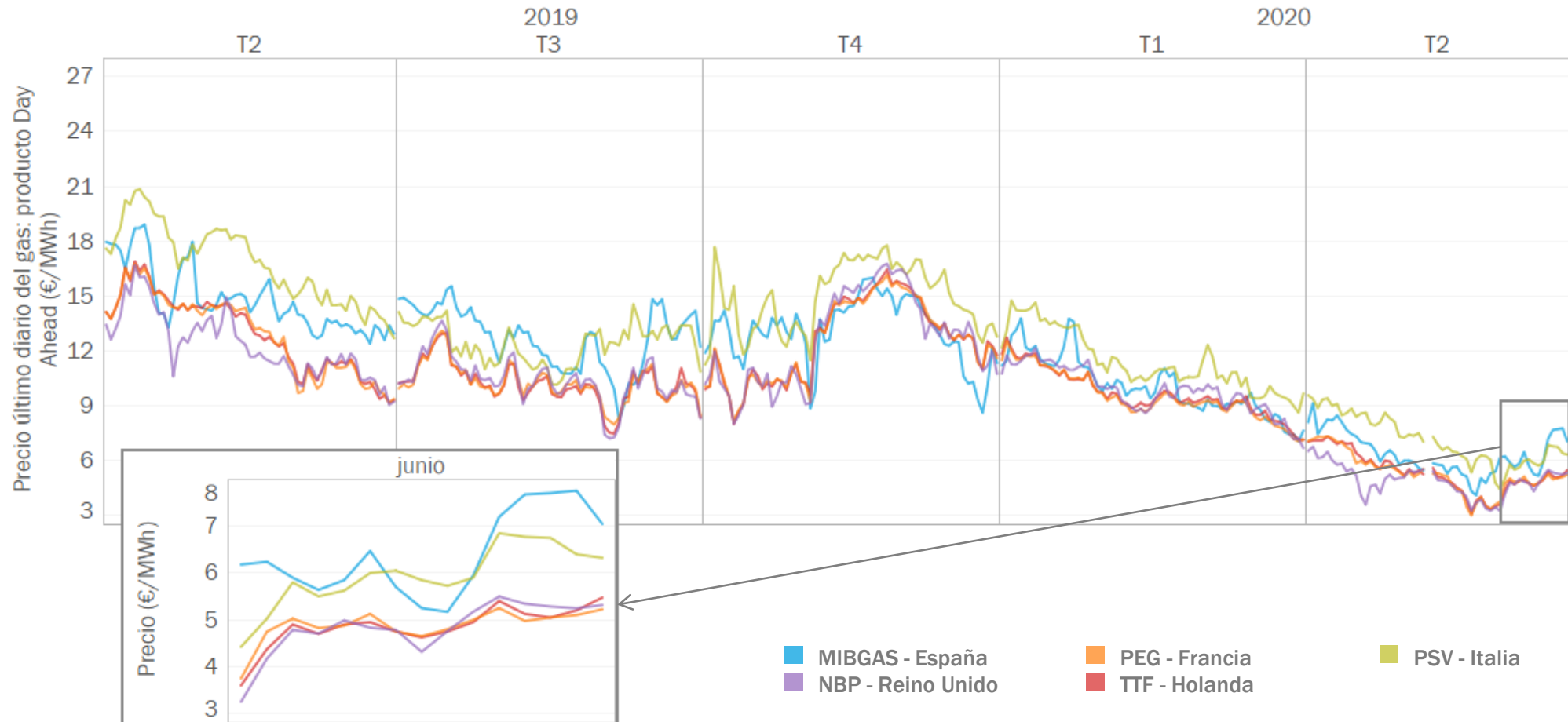


EL MERCADO ORGANIZADO IBÉRICO DE GAS

DATOS – MERCADOS EUROPEOS

Precios europeos del producto Day Ahead (€/MWh) (1 abril 2019 – 21 junio 2020).

El producto Day-Ahead se corresponde con el producto con entrega en el siguiente día laborable a su negociación. Precios últimos diarios.

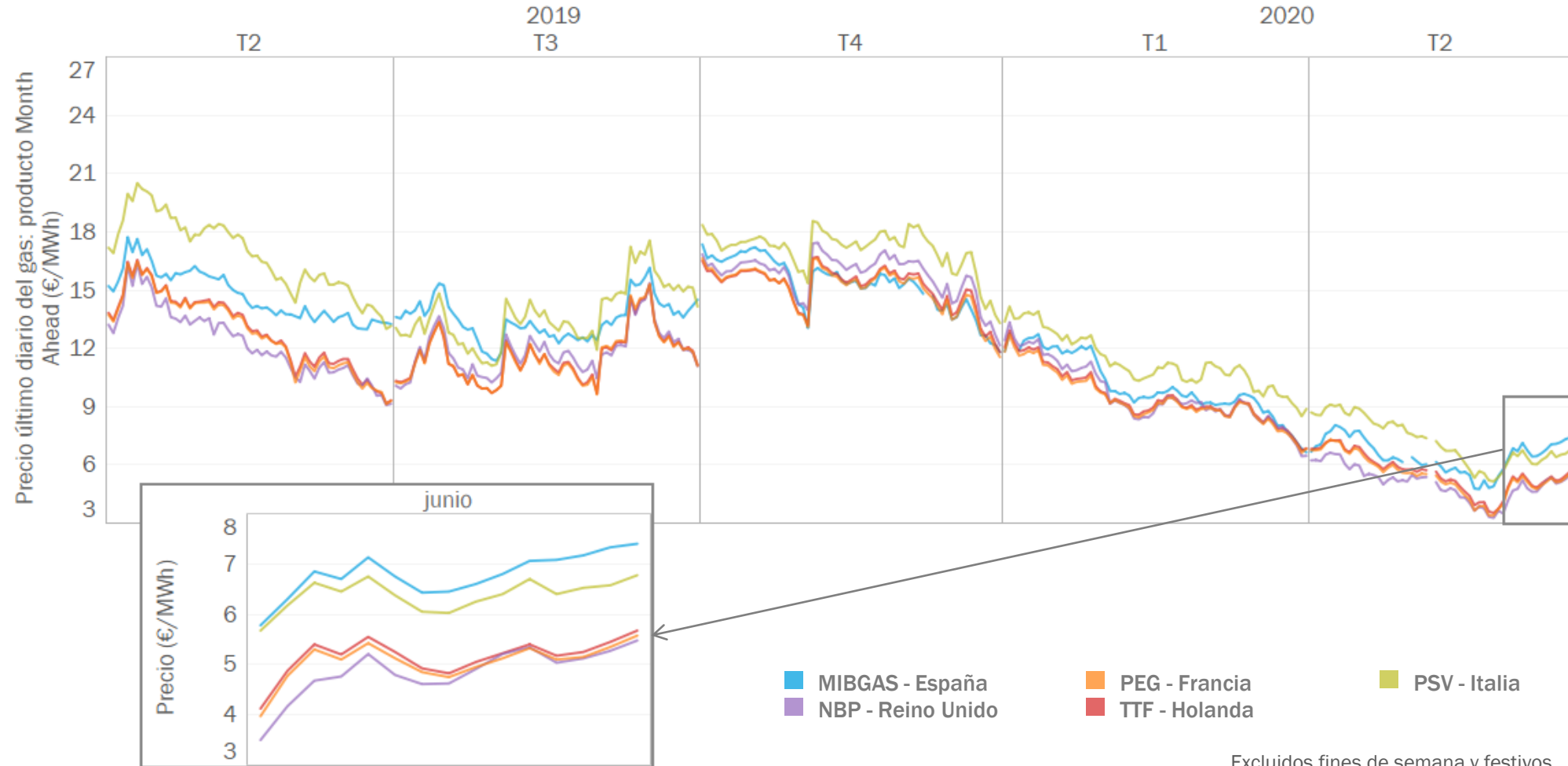


Excluidos fines de semana y festivos
Fuentes: MIBGAS y Eikon

EL MERCADO ORGANIZADO IBÉRICO DE GAS

DATOS – MERCADOS EUROPEOS

Precios europeos del producto Month Ahead (€/MWh) (1 abril 2019 – 21 junio 2020).



Excluidos fines de semana y festivos
Fuentes: MIBGAS y Eikon

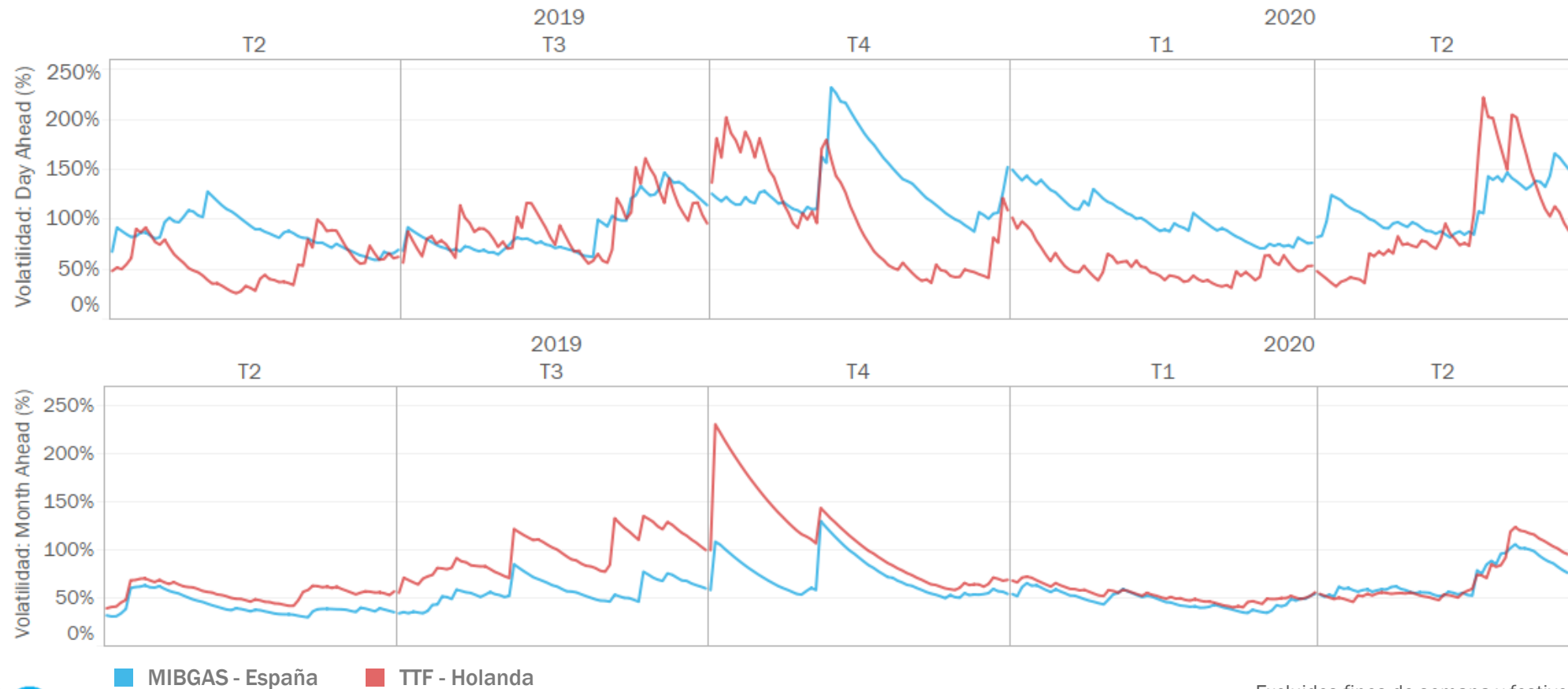
EL MERCADO ORGANIZADO IBÉRICO DE GAS

DATOS – MERCADOS EUROPEOS

Volatilidad (%) de precios en los productos Day Ahead y Month Ahead, en MIBGAS y en el TTF (1 abril 2019 – 21 junio 2020).

Método de cálculo: GARCH

El producto Day-Ahead se corresponde con el producto con entrega en el siguiente día laborable a su negociación. Precios últimos diarios.



■ MIBGAS - España ■ TTF - Holanda

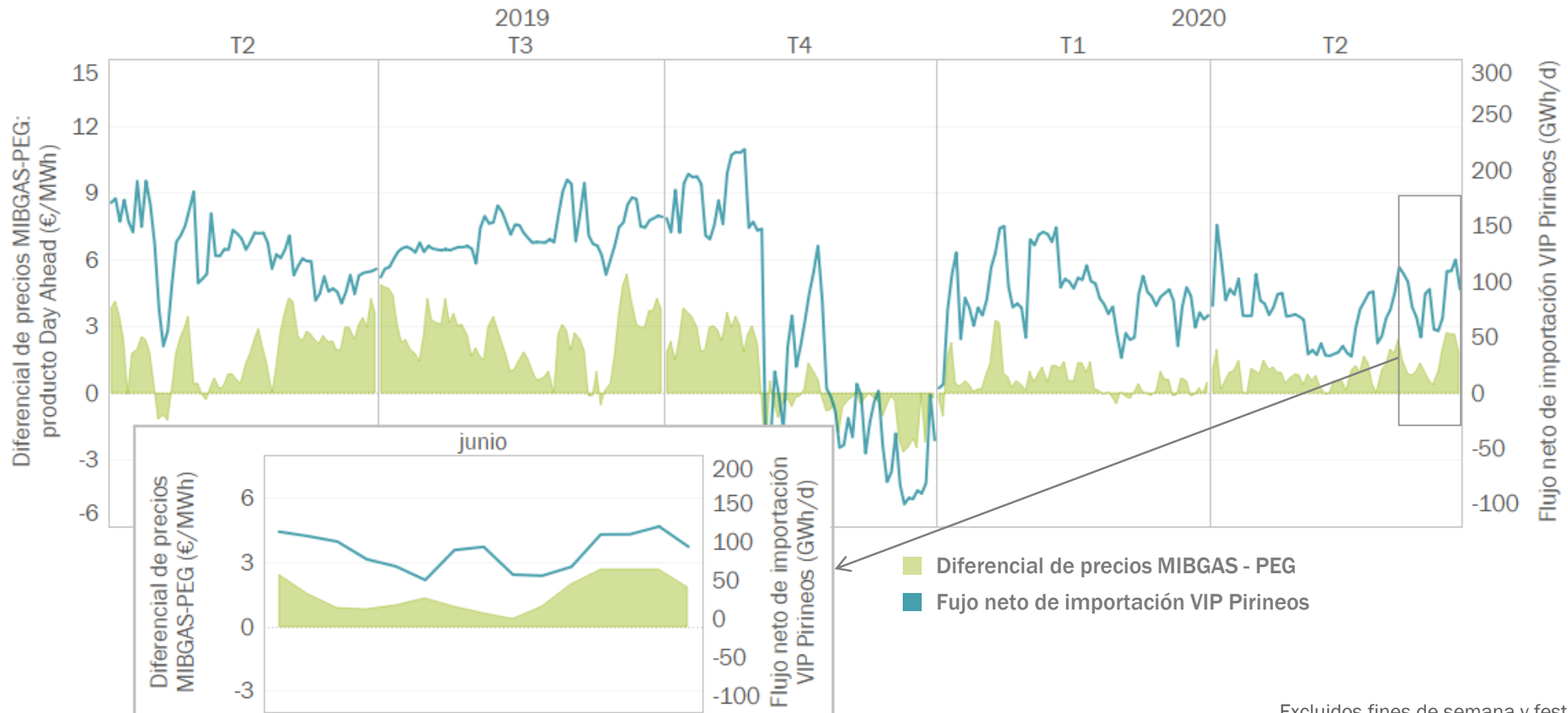
Excluidos fines de semana y festivos
Fuentes: MIBGAS y Eikon

EL MERCADO ORGANIZADO IBÉRICO DE GAS

DATOS – MERCADOS EUROPEOS

Diferencial de precios MIBGAS – PEG para el producto Day Ahead y flujo neto de importación en la interconexión VIP Pirineos (1 abril 2019 – 21 junio 2020).

El producto Day-Ahead se corresponde con el producto con entrega en el siguiente día laborable a su negociación. Precios últimos diarios.



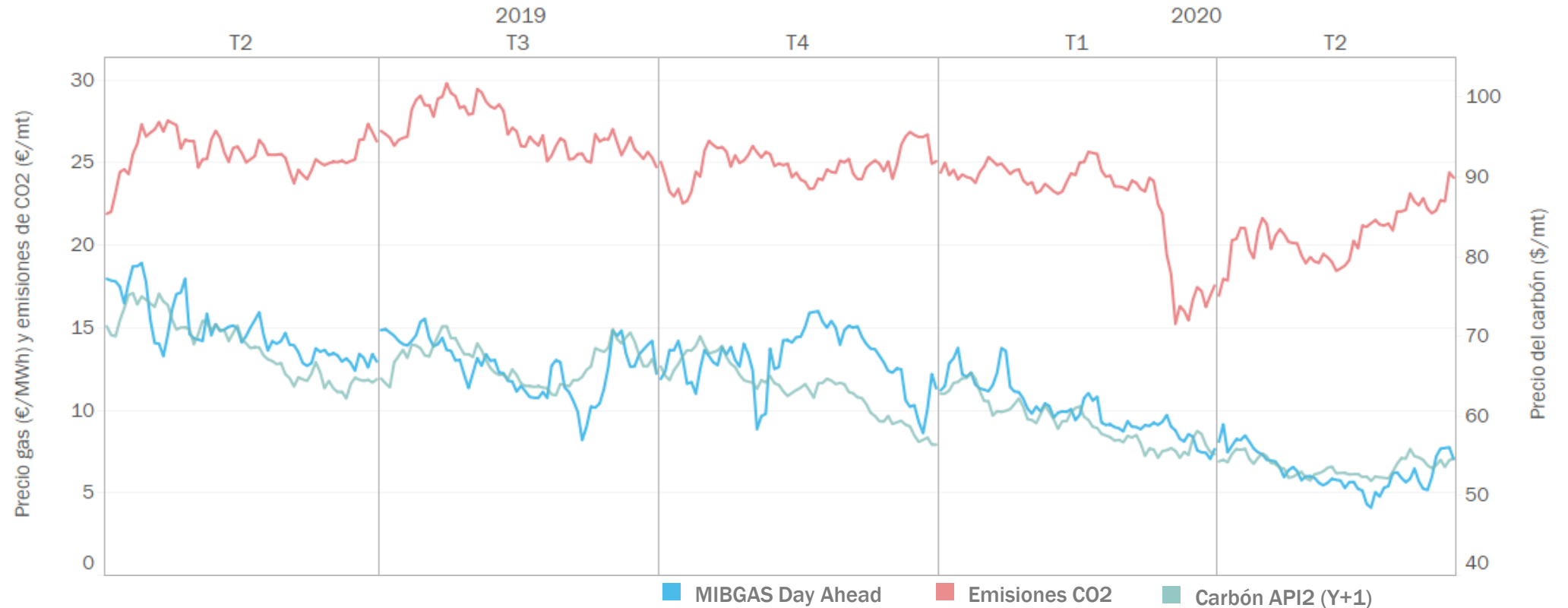
Excluidos fines de semana y festivos
Fuentes: MIBGAS, Eikon y Enagás

EL MERCADO ORGANIZADO IBÉRICO DE GAS

GAS NATURAL, CARBÓN Y EMISIONES DE CO₂

Cotización spot de gas natural, carbón y emisiones de CO₂ (1 abril 2019 – 21 junio 2020).

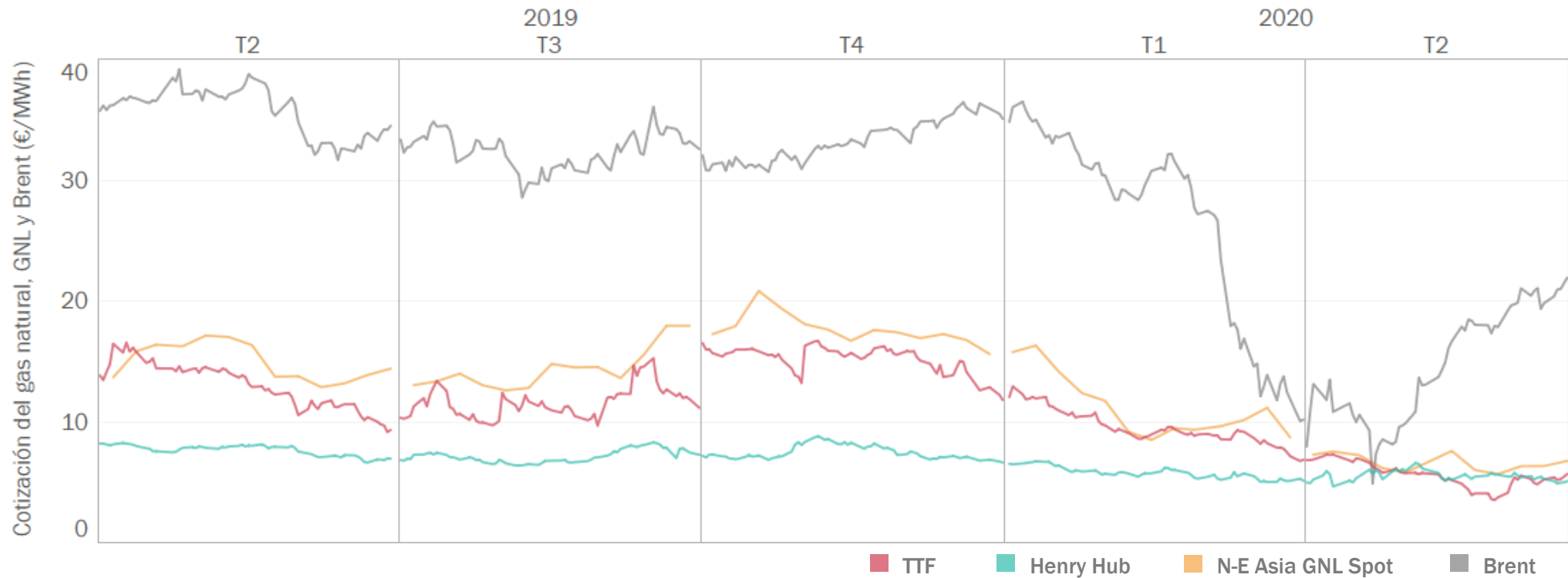
El producto Day-Ahead de gas natural se corresponde con el producto con entrega en el siguiente día laborable a su negociación. Precios últimos diarios.



EL MERCADO ORGANIZADO IBÉRICO DE GAS

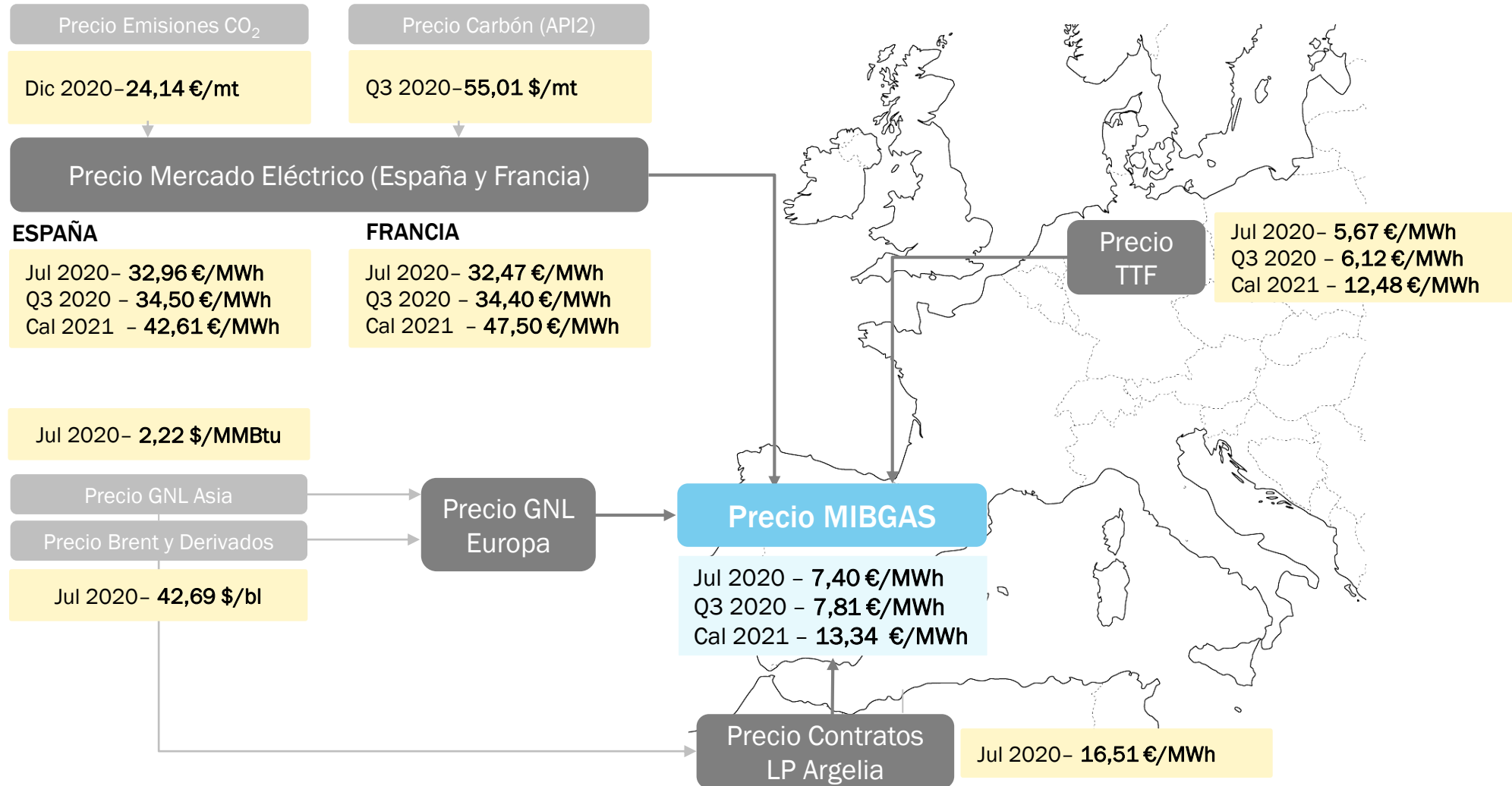
GAS NATURAL, GNL Y BRENT

Cotización del gas natural, del GNL en el noroeste de Asia y del Brent (€/MWh), para el producto Month Ahead (1 abril 2019 – 21 junio 2020).



EL MERCADO ORGANIZADO IBÉRICO DE GAS

¿QUÉ DICEN LOS MERCADOS?



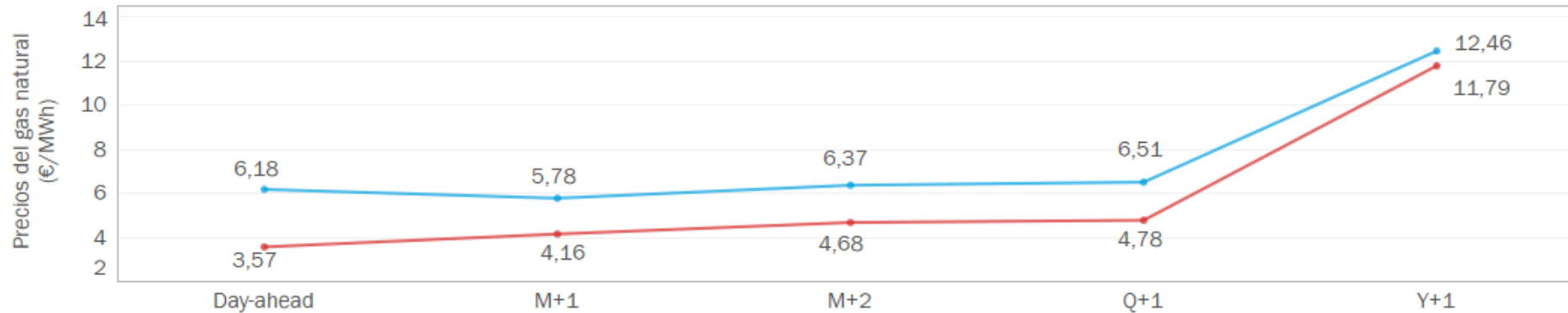
Actualizado a día 19/06/2020
Fuentes: MIBGAS, OMIP, Eikon, ICIS y Sendeco2

EL MERCADO ORGANIZADO IBÉRICO DE GAS

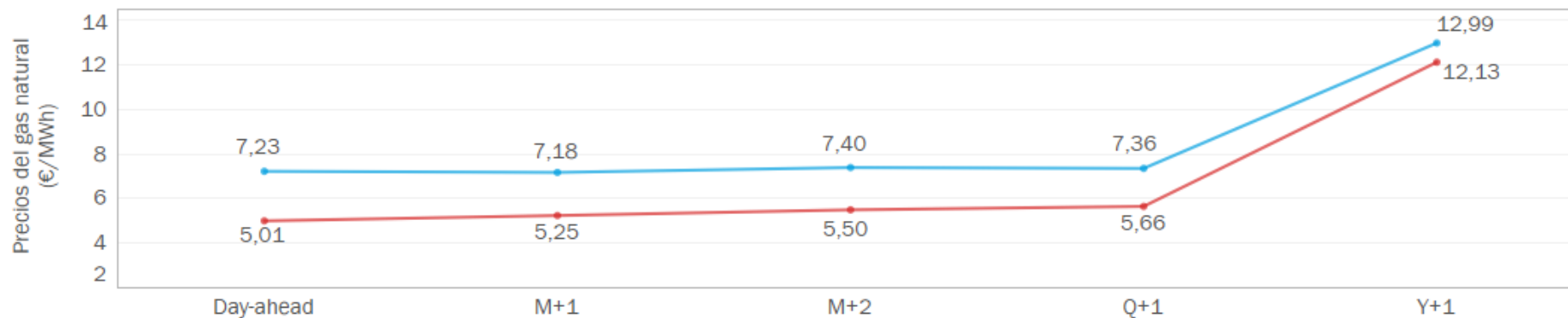
DATOS - NEGOCIACIÓN

Precios de gas en la curva de MIBGAS y TTF

Sesión 01/06/2020



Sesión 25/06/2020



■ TTF ■ MIBGAS

*El producto Day-Ahead se corresponde con el producto con entrega en el siguiente día laborable a su negociación.



2

Gestor de Garantías

EL MERCADO ORGANIZADO IBÉRICO DE GAS

GESTOR DE GARANTÍAS – INSTRUMENTOS Y REQUERIMIENTOS

193

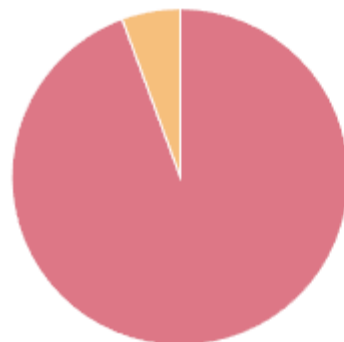
USUARIOS DE CUENTA DE GARANTÍAS

+5

(mayo 2020)

INSTRUMENTOS DE GARANTÍAS

importe (€) y distribución (%) de las garantías formalizadas, a 21/06/2020



Efectivo
59,0M€ (5,6%)

Aval
993,1M€ (94,4%)

Total : 1.052,2M€

EJECUCIONES E INCUMPLIMIENTOS

(jun 2020)

- Ejecución por demora en el pago

Nº de ejecuciones	Importe total
2	62.478 €

- Ejecución por incumplimiento en el mantenimiento de garantías

Nº de ejecuciones	Importe total
-	-

- Incumplimiento en la aportación de nuevas garantías

Nº de incumplimientos	Importe total
3	2.177.452 €

GARANTÍAS ASIGNADAS Y REQUERIMIENTOS DE GARANTÍAS





GRACIAS POR SU ATENCIÓN

Alfonso XI, 6. 28014 Madrid (España)
www.mibgas.es | T (+34) 91 268 26 01