



INFORME DEL MERCADO ORGANIZADO DE GAS

Mayo 2020

13 de mayo de 2020

EL MERCADO ORGANIZADO IBÉRICO DE GAS

HECHOS RELEVANTES

Hechos relevantes

- MIBGAS inicia esta semana el proceso de selección de creadores de mercado voluntarios para el segundo semestre de 2020.
- Durante los últimos días, se están alcanzando precios mínimos desde el inicio del mercado en varios productos:

Producto	Precio último (€/MWh)	Día de negociación
Intradiario	5,29	8 mayo 2020
D+1	5,46	7 mayo 2020
M+1	5,99	6 mayo 2020
M+2	6,65	28 abril 2020
Y+1	12,3	4 mayo 2020

Funcionamiento del Mercado

EL MERCADO ORGANIZADO IBÉRICO DE GAS

DATOS 2020

115

AGENTES DADOS
DE ALTA EN
MIBGAS
(a 30 abr 2020)

+1

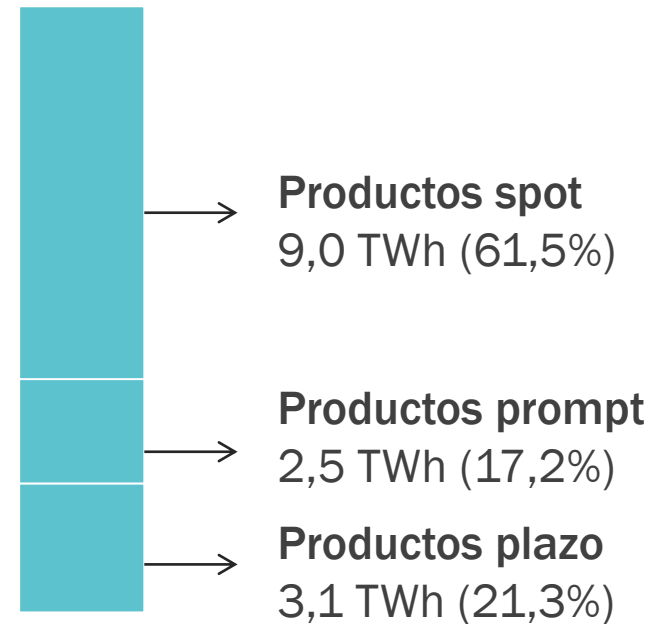
(mar 2020)

14,6 TWh

NEGOCIADOS
EN LA PLATAFORMA
DE MIBGAS
(a 30 abr 2020)

+3,9 TWh

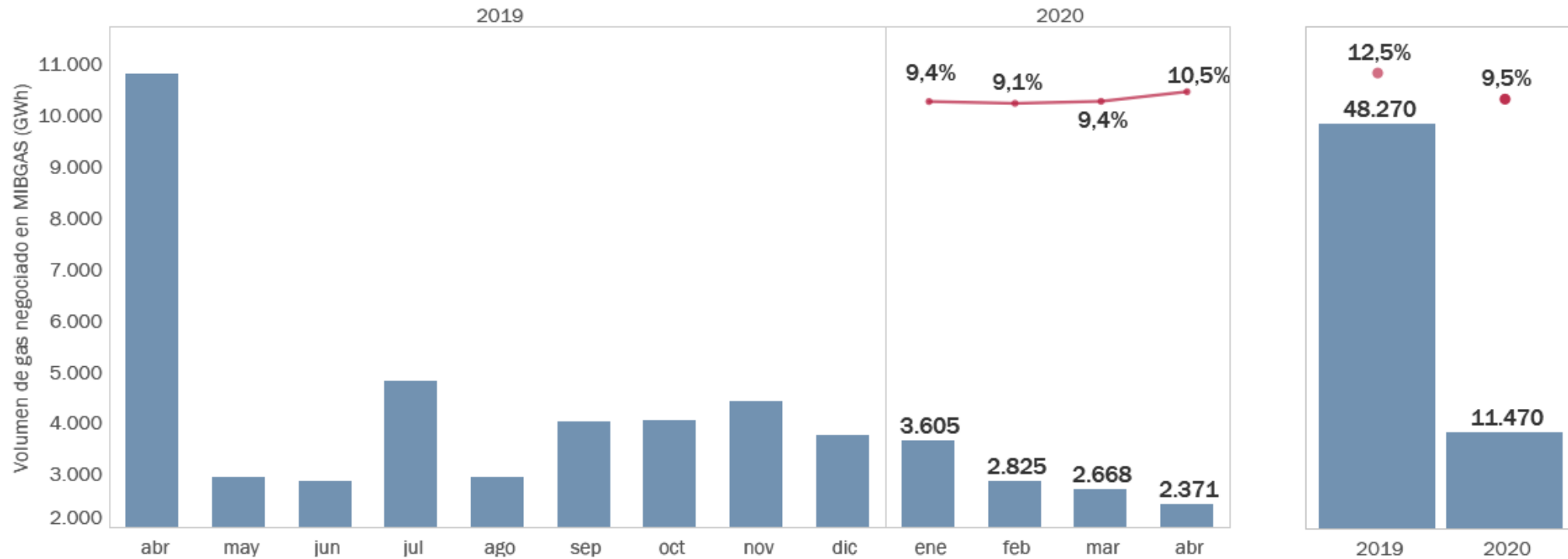
(mar 2020)



EL MERCADO ORGANIZADO IBÉRICO DE GAS

DATOS - NEGOCIACIÓN

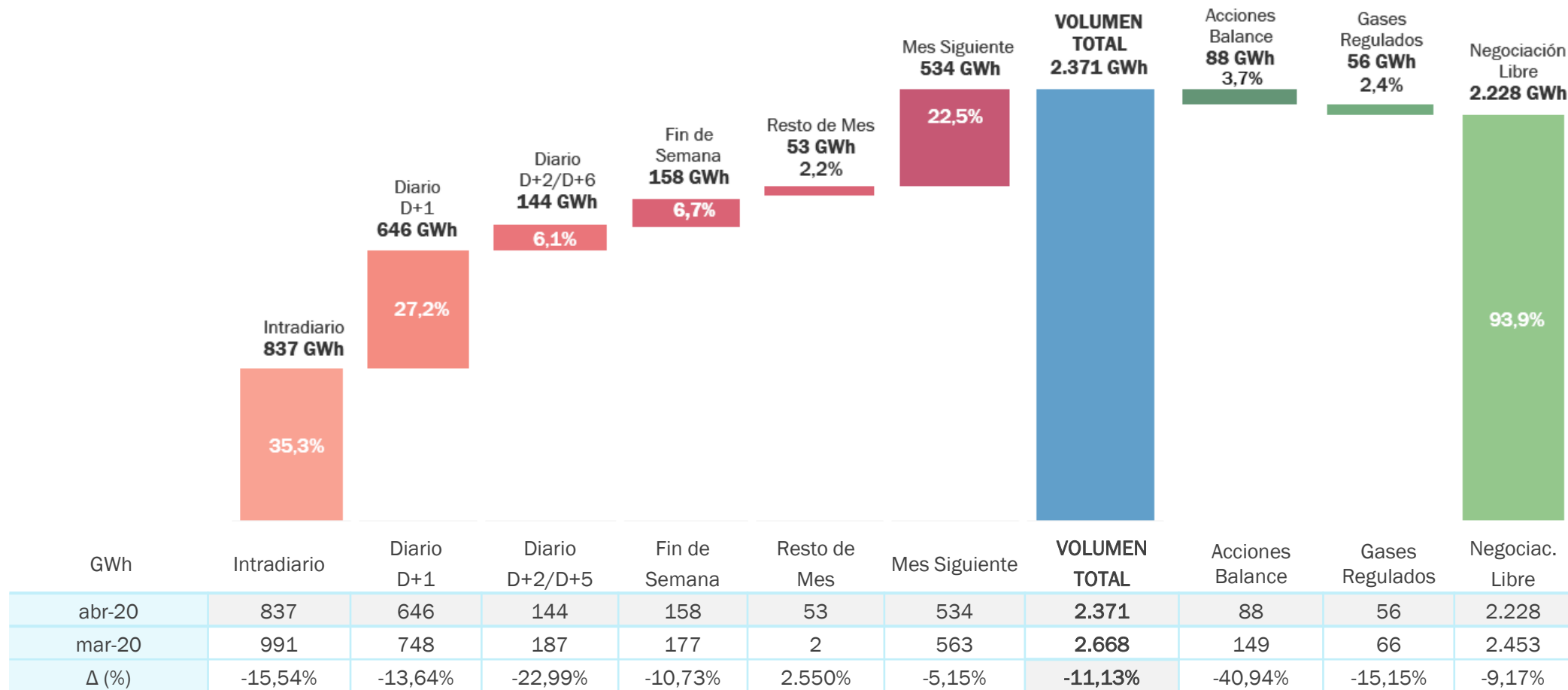
Volumen negociado en MIBGAS (GWh) y porcentaje que representa este volumen sobre la demanda nacional (1 abril 2019 – 30 abril 2020).



EL MERCADO ORGANIZADO IBÉRICO DE GAS

DATOS - NEGOCIACIÓN

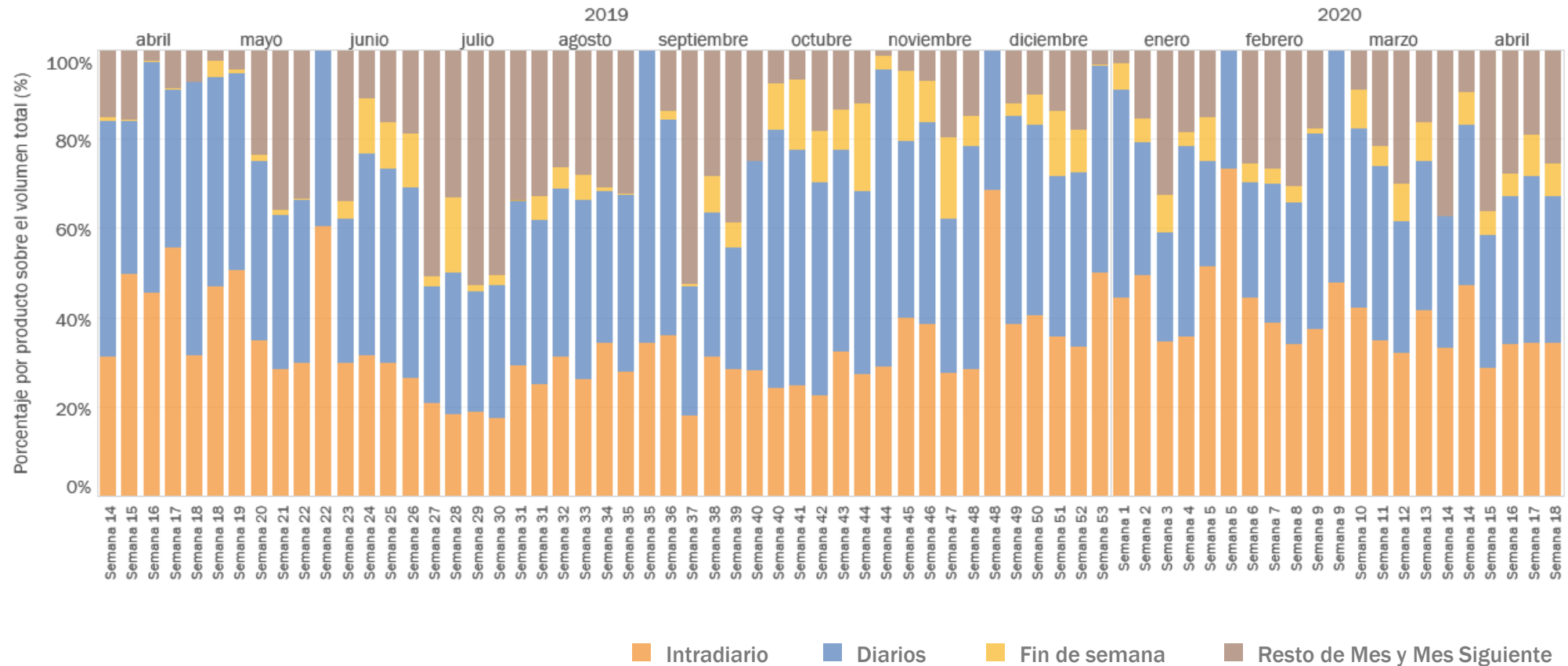
Distribución del volumen negociado (GWh) por tipo de producto y tipo de negociación (abril 2020).



EL MERCADO ORGANIZADO IBÉRICO DE GAS

DATOS - NEGOCIACIÓN


Porcentaje del volumen total negociado desagregado por tipo de producto (1 abril 2019 – 30 abril 2020).



EL MERCADO ORGANIZADO IBÉRICO DE GAS

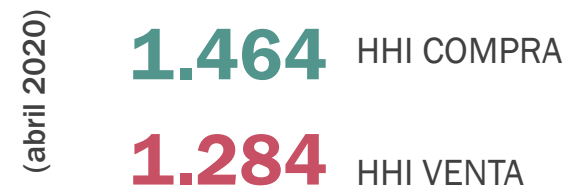
CONCENTRACIÓN DE MERCADO

Número medio de Agentes que participan diariamente en el mercado enviando ofertas, diferenciando entre los que han introducido ofertas de compra y de venta (1 enero 2020 – 30 abril 2020).



Media mensual del índice HHI* diario diferenciando entre transacciones de compra y de venta (1 enero 2020 – 30 abril 2020).

* Índice de Herfindahl-Hirschman (HHI) : informa sobre la concentración económica de un mercado, se calcula como la suma de los cuadrados de las cuotas de mercado de cada uno de los participantes. Un valor de 10.000 indica competencia nula.

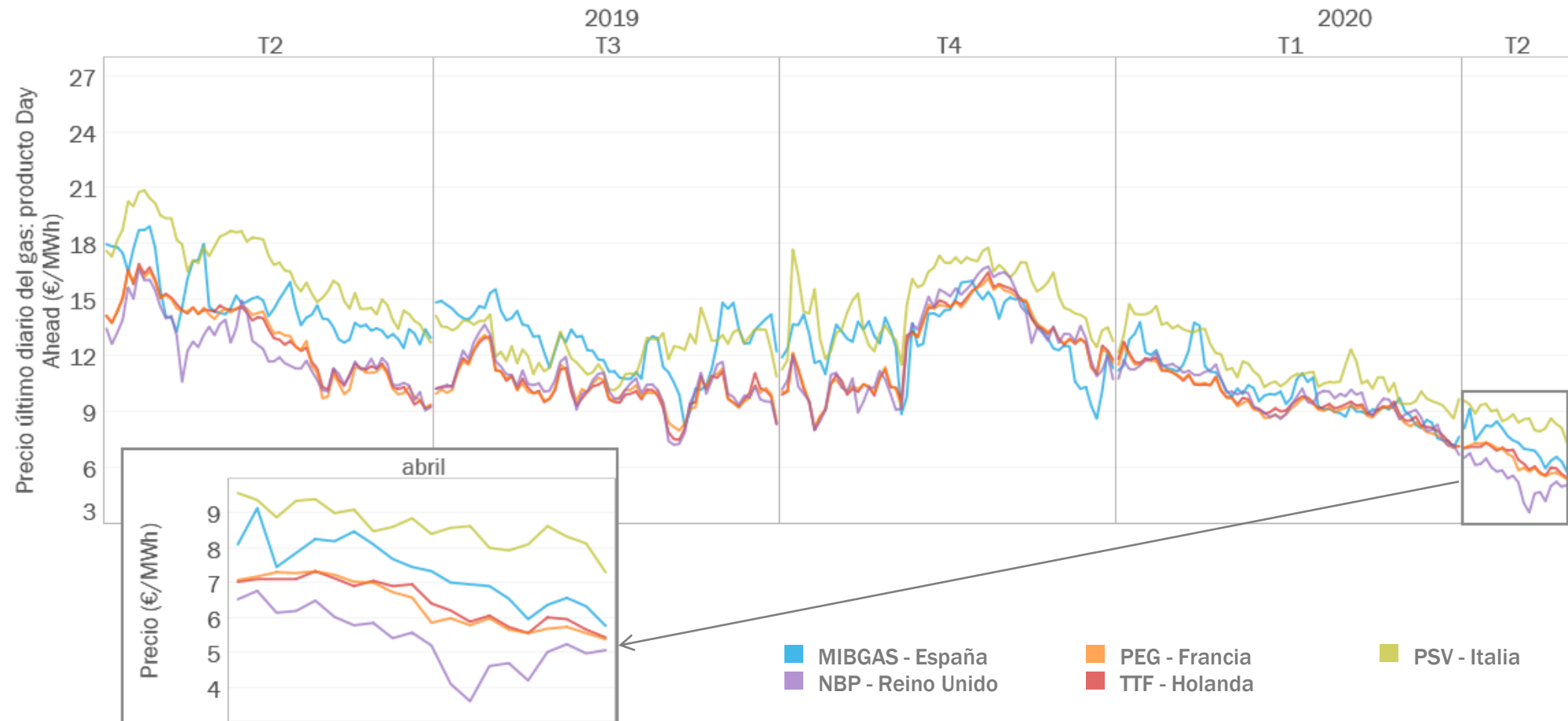


EL MERCADO ORGANIZADO IBÉRICO DE GAS

DATOS – MERCADOS EUROPEOS

Precios europeos del producto Day Ahead (€/MWh) (1 abril 2019 – 30 abril 2020).

El producto Day-Ahead se corresponde con el producto con entrega en el siguiente día laborable a su negociación. Precios últimos diarios.



Excluidos fines de semana y festivos
Fuentes: MIBGAS y Eikon

EL MERCADO ORGANIZADO IBÉRICO DE GAS

DATOS – MERCADOS EUROPEOS

Precios europeos del producto Month Ahead (€/MWh) (1 abril 2019 – 30 abril 2020).



Excluidos fines de semana y festivos
Fuentes: MIBGAS y Eikon

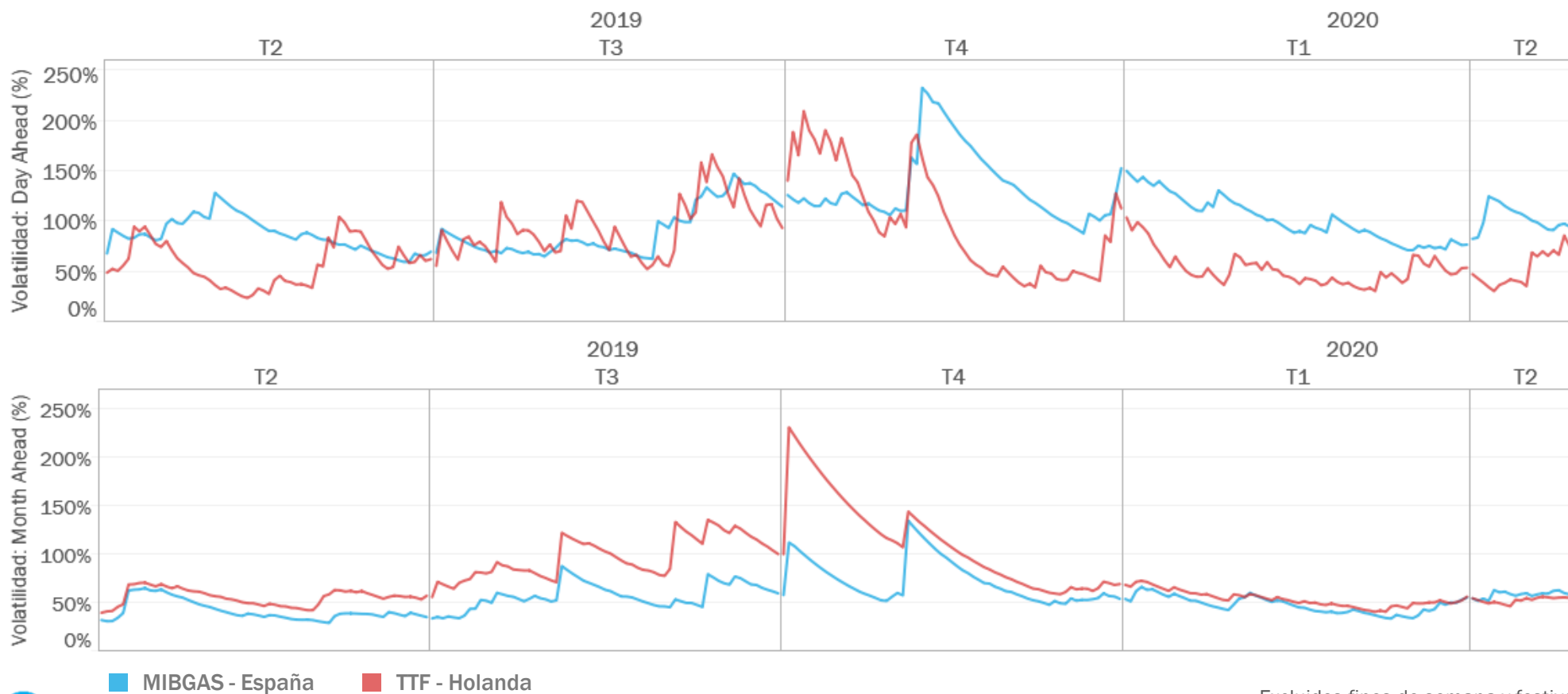
EL MERCADO ORGANIZADO IBÉRICO DE GAS

DATOS – MERCADOS EUROPEOS

Volatilidad (%) de precios en los productos Day Ahead y Month Ahead, en MIBGAS y en el TTF (1 abril 2019 – 30 abril 2020).

Método de cálculo: GARCH

El producto Day-Ahead se corresponde con el producto con entrega en el siguiente día laborable a su negociación. Precios últimos diarios.



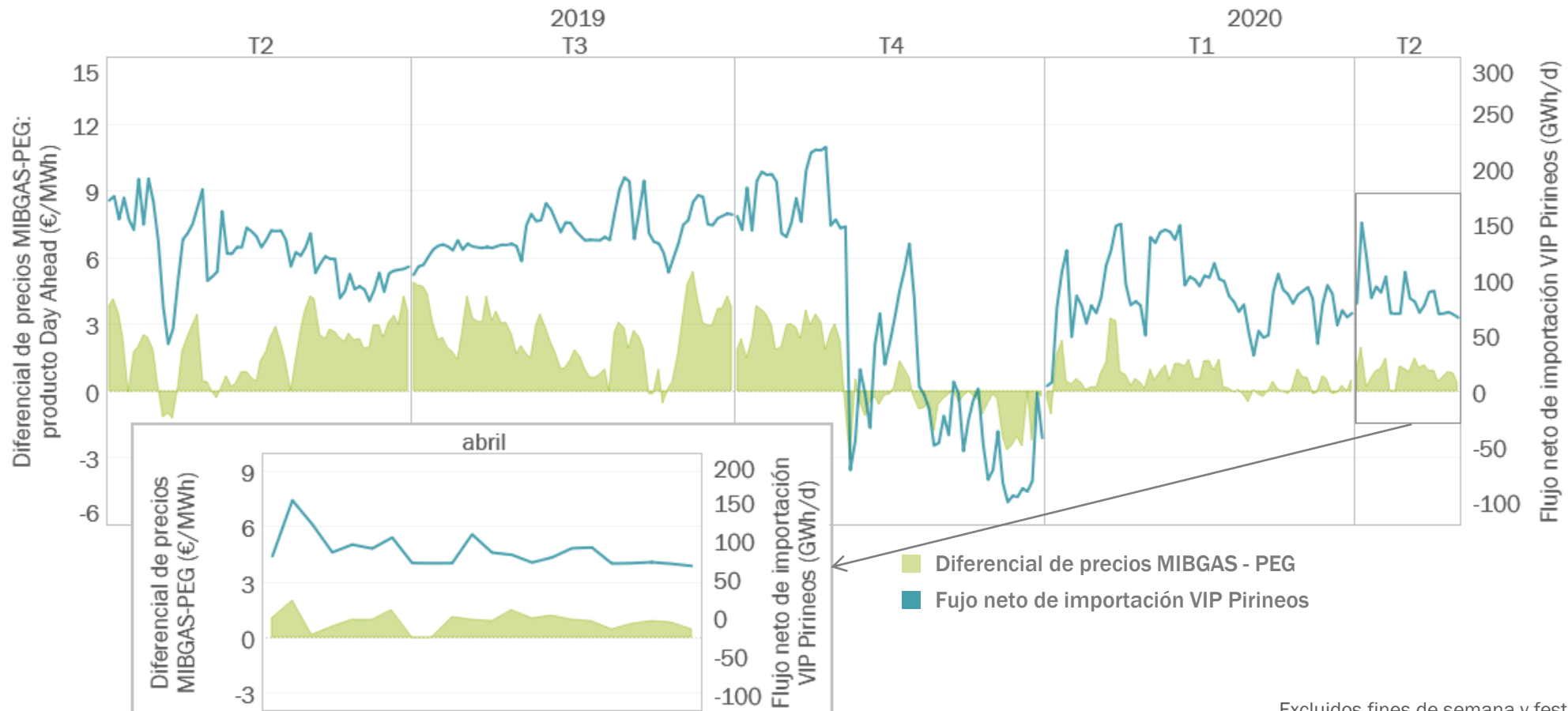
Excluidos fines de semana y festivos
Fuentes: MIBGAS y Eikon

EL MERCADO ORGANIZADO IBÉRICO DE GAS

DATOS – MERCADOS EUROPEOS

Diferencial de precios MIBGAS – PEG para el producto Day Ahead y flujo neto de importación en la interconexión VIP Pirineos (1 abril 2019 – 30 abril 2020).

El producto Day-Ahead se corresponde con el producto con entrega en el siguiente día laborable a su negociación. Precios últimos diarios.



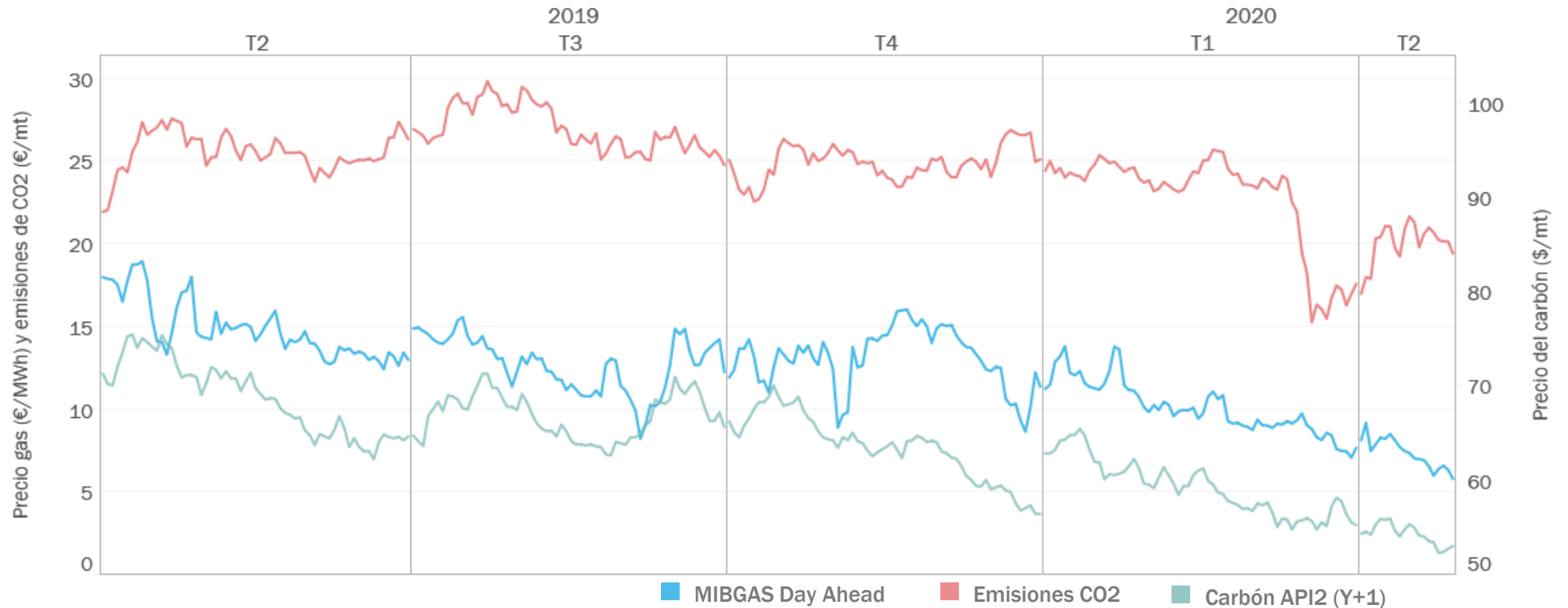
Excluidos fines de semana y festivos
Fuentes: MIBGAS, Eikon y Enagás

EL MERCADO ORGANIZADO IBÉRICO DE GAS

GAS NATURAL, CARBÓN Y EMISIONES DE CO₂

Cotización spot de gas natural, carbón y emisiones de CO₂ (1 abril 2019 – 30 abril 2020).

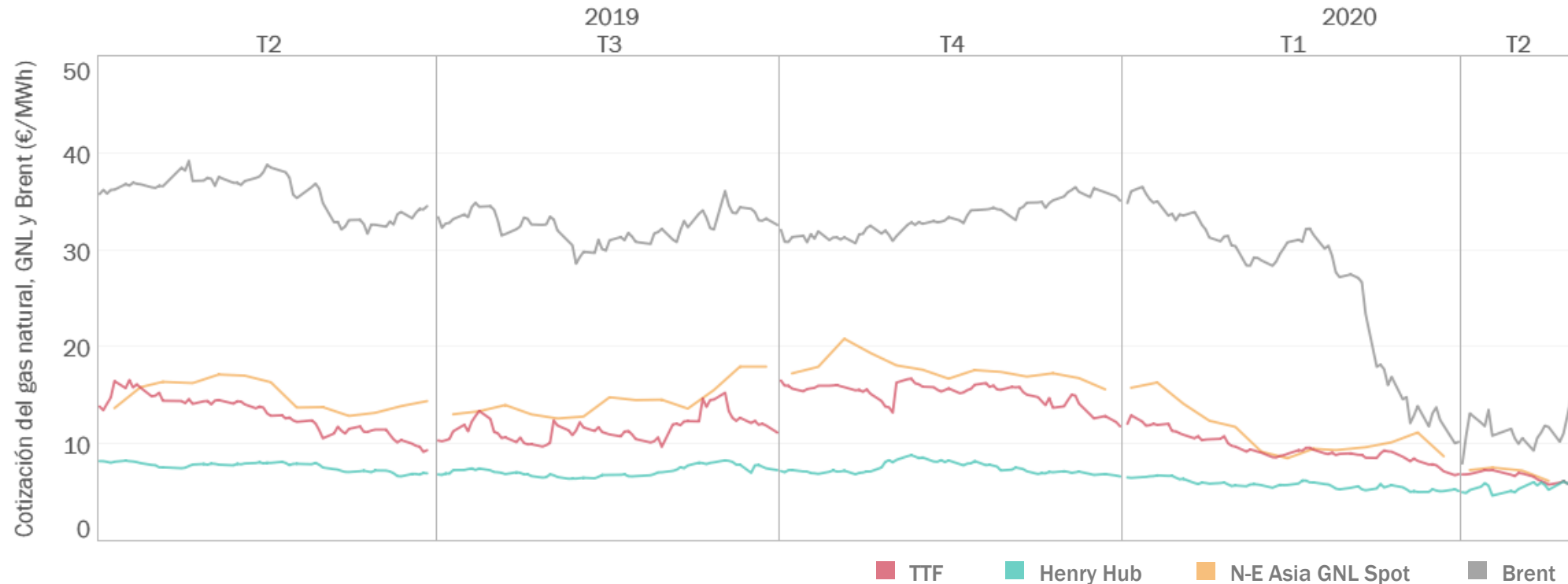
El producto Day-Ahead de gas natural se corresponde con el producto con entrega en el siguiente día laborable a su negociación. Precios últimos diarios.



EL MERCADO ORGANIZADO IBÉRICO DE GAS

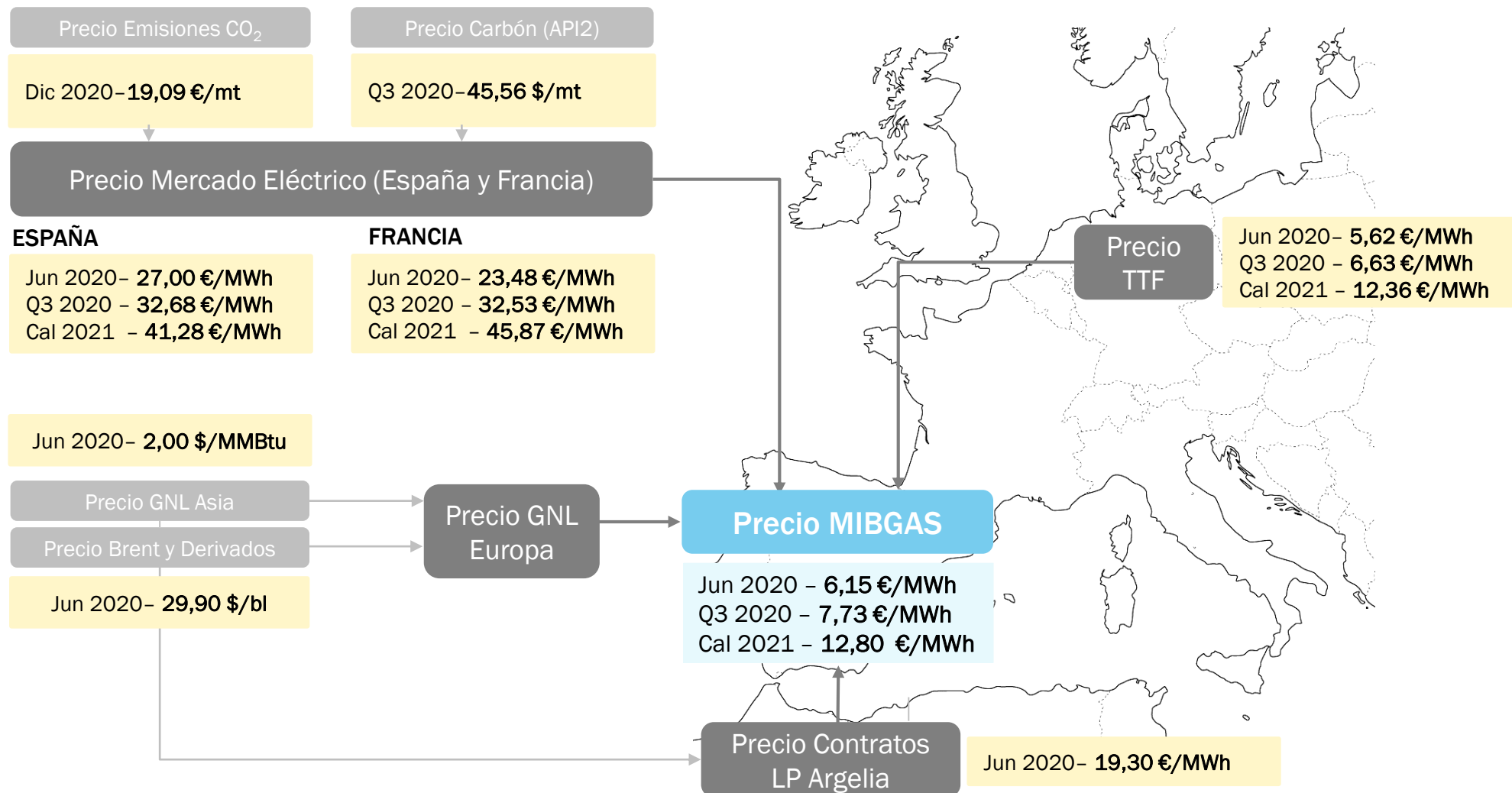
GAS NATURAL, GNL Y BRENT

Cotización del gas natural, del GNL en el noroeste de Asia y del Brent (€/MWh), para el producto Month Ahead (1 abril 2019 – 30 abril 2020).



EL MERCADO ORGANIZADO IBÉRICO DE GAS

¿QUÉ DICEN LOS MERCADOS?



Actualizado a día 11/05/2020

Fuentes: MIBGAS, OMIP, Eikon, ICIS y Sendeco2



2

Gestor de Garantías

EL MERCADO ORGANIZADO IBÉRICO DE GAS

GESTOR DE GARANTÍAS – INSTRUMENTOS Y REQUERIMIENTOS

185

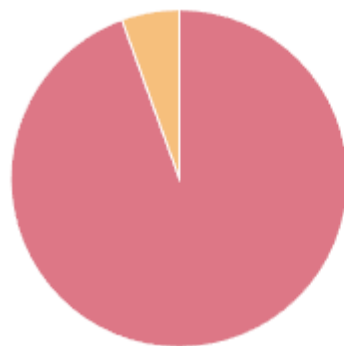
USUARIOS DE CUENTA DE GARANTÍAS

+2

(abr 2020)

INSTRUMENTOS DE GARANTÍAS

importe (€) y distribución (%) de las garantías formalizadas, a 30/04/2020



Efectivo
57,0M€ (5,5%)

Aval
972,2M€ (94,5%)

Total : 1.029,2M€

EJECUCIONES E INCUMPLIMIENTOS

(abr 2020)

- Ejecución por demora en el pago

Nº de ejecuciones	Importe total
3	1.053,7 €

- Ejecución por incumplimiento en el mantenimiento de garantías

Nº de ejecuciones	Importe total
-	-

- Incumplimiento en la aportación de nuevas garantías

Nº de incumplimientos	Importe total
9	10.012.279,1 €

GARANTÍAS ASIGNADAS Y REQUERIMIENTOS DE GARANTÍAS





MERCADO IBÉRICO DEL GAS

GRACIAS POR SU ATENCIÓN

Alfonso XI, 6. 28014 Madrid (España)
www.mibgas.es | T (+34) 91 268 26 01