



INFORME DEL MERCADO ORGANIZADO DE GAS

Febrero 2020

20 de febrero de 2020

Funcionamiento del Mercado

EL MERCADO ORGANIZADO IBÉRICO DE GAS

DATOS 2020

111

AGENTES DADOS
DE ALTA EN
MIBGAS
(a 16 feb 2020)

+6

(ene/feb 2020)

105 agentes a 31 dic 2019

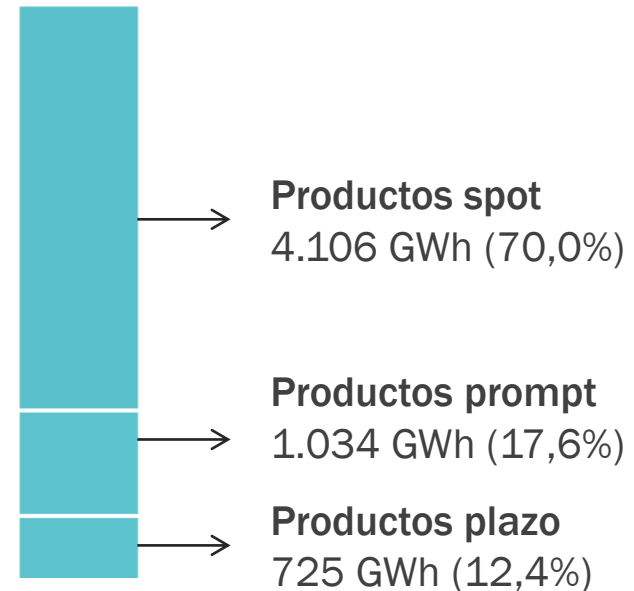
5,9 TWh

NEGOCIADOS
EN LA PLATAFORMA
DE MIBGAS
(a 16 feb 2020)

ene 2020: 4,0 TWh

ene 2019: 3,9 TWh

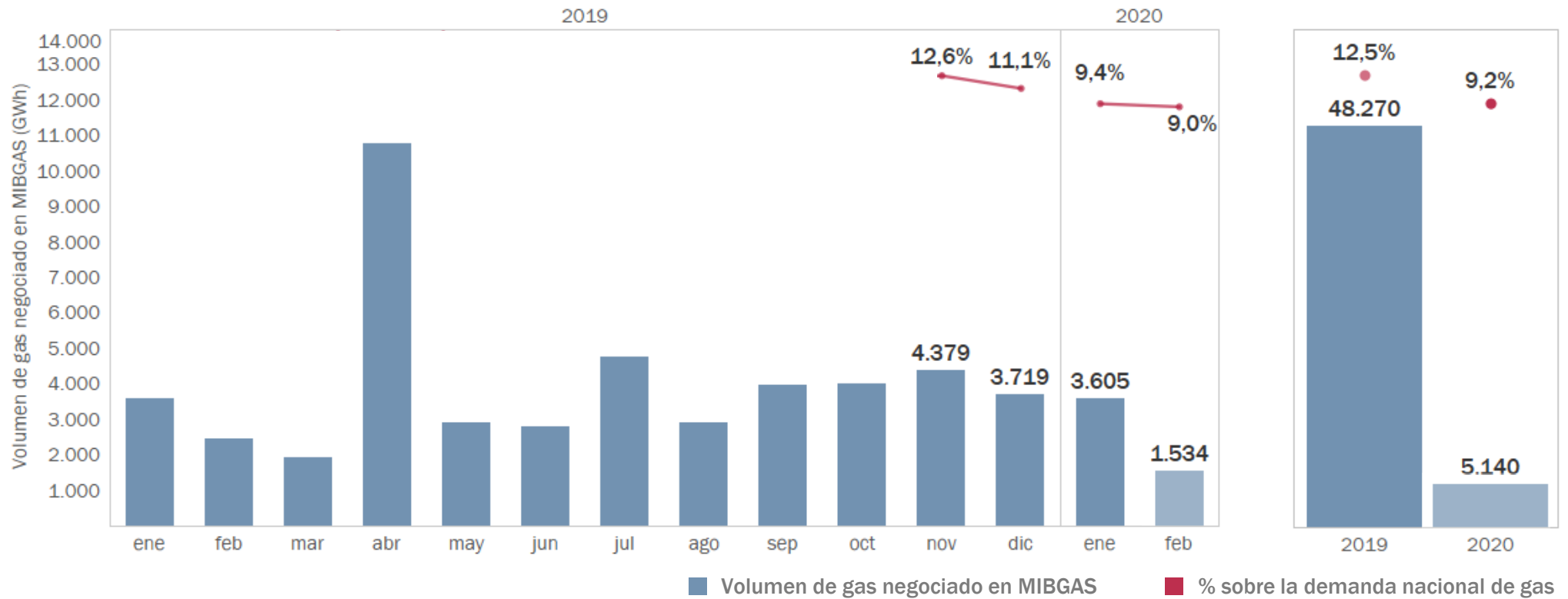
Total en 2019: 56,1 TWh



EL MERCADO ORGANIZADO IBÉRICO DE GAS

DATOS - NEGOCIACIÓN

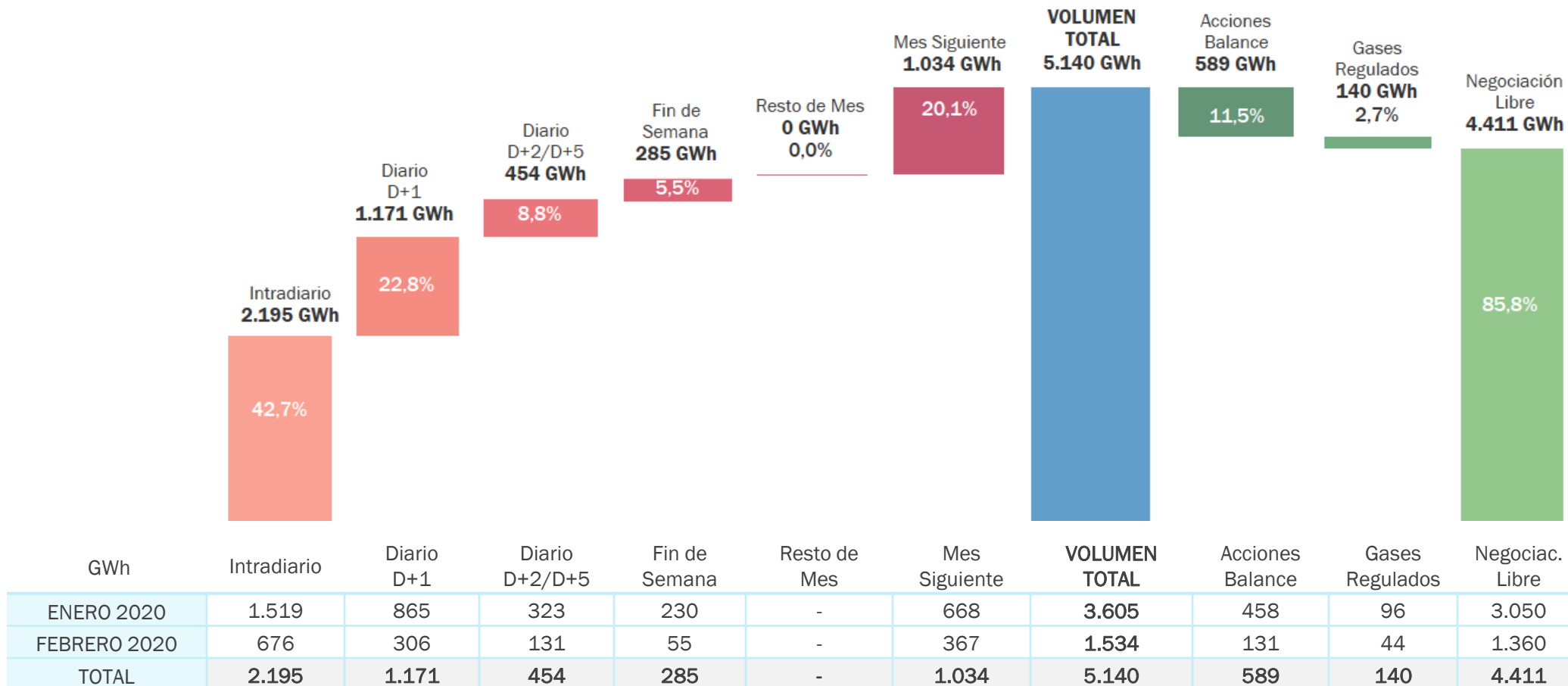
Volumen negociado en MIBGAS (GWh) y porcentaje que representa este volumen sobre la demanda nacional (1 enero 2019 – 16 febrero 2020).



EL MERCADO ORGANIZADO IBÉRICO DE GAS

DATOS - NEGOCIACIÓN

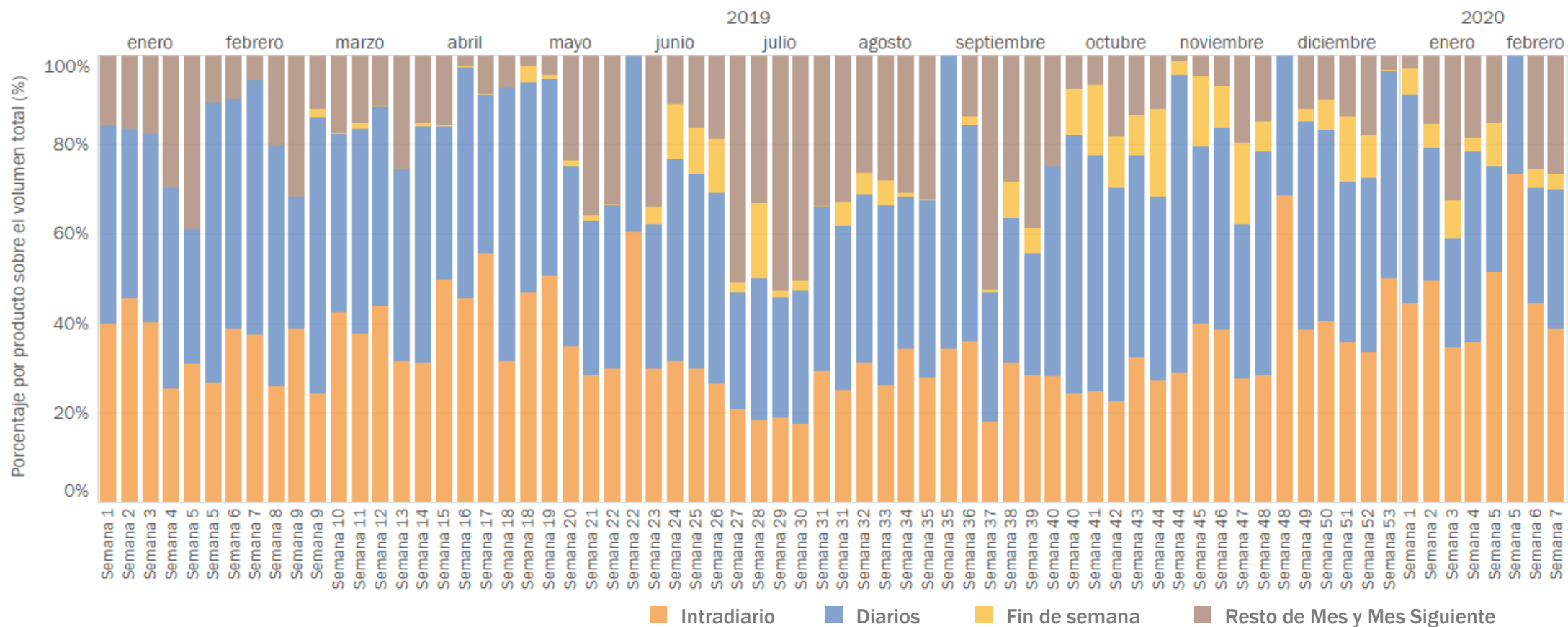
Distribución del volumen negociado (GWh) por tipo de producto y tipo de negociación (1 enero 2019 – 16 febrero 2020).



EL MERCADO ORGANIZADO IBÉRICO DE GAS

DATOS - NEGOCIACIÓN

Porcentaje del volumen total negociado desagregado por tipo de producto (1 enero 2019 - 16 febrero 2020).

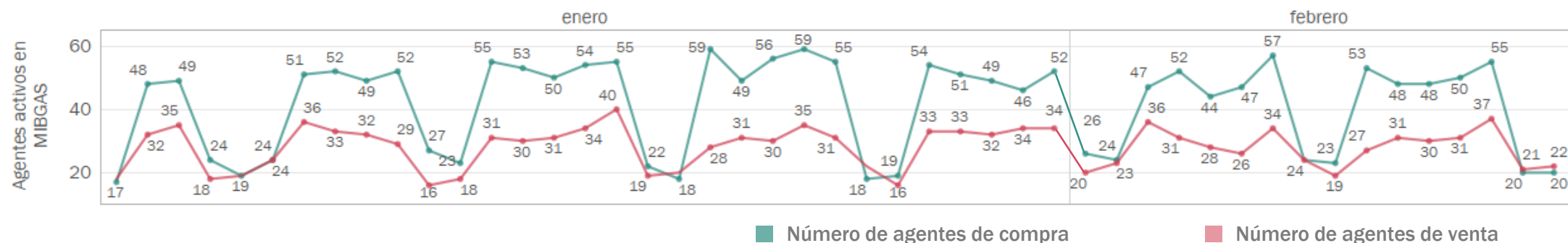


EL MERCADO ORGANIZADO IBÉRICO DE GAS

CONCENTRACIÓN DE MERCADO

Número medio de Agentes que participan diariamente en el mercado enviando ofertas, diferenciando entre los que han introducido ofertas de compra y de venta (1 enero 2020 – 16 febrero 2020).

2020	66	AGENTES ACTIVOS	52	COMPRADORES	2019	56	AGENTES ACTIVOS	43	COMPRADORES
			32	VENDEDORES				30	VENDEDORES



Media mensual del índice HHI* diario diferenciando entre transacciones de compra y de venta (1 enero 2020 – 16 febrero 2020).

* Índice de Herfindahl-Hirschman (HHI) : informa sobre la concentración económica de un mercado, se calcula como la suma de los cuadrados de las cuotas de mercado de cada uno de los participantes. Un valor de 10.000 indica competencia nula.

2020	1.319	HHI COMPRA
	1.248	HHI VENTA

2019	1.531	HHI COMPRA
	1.593	HHI VENTA

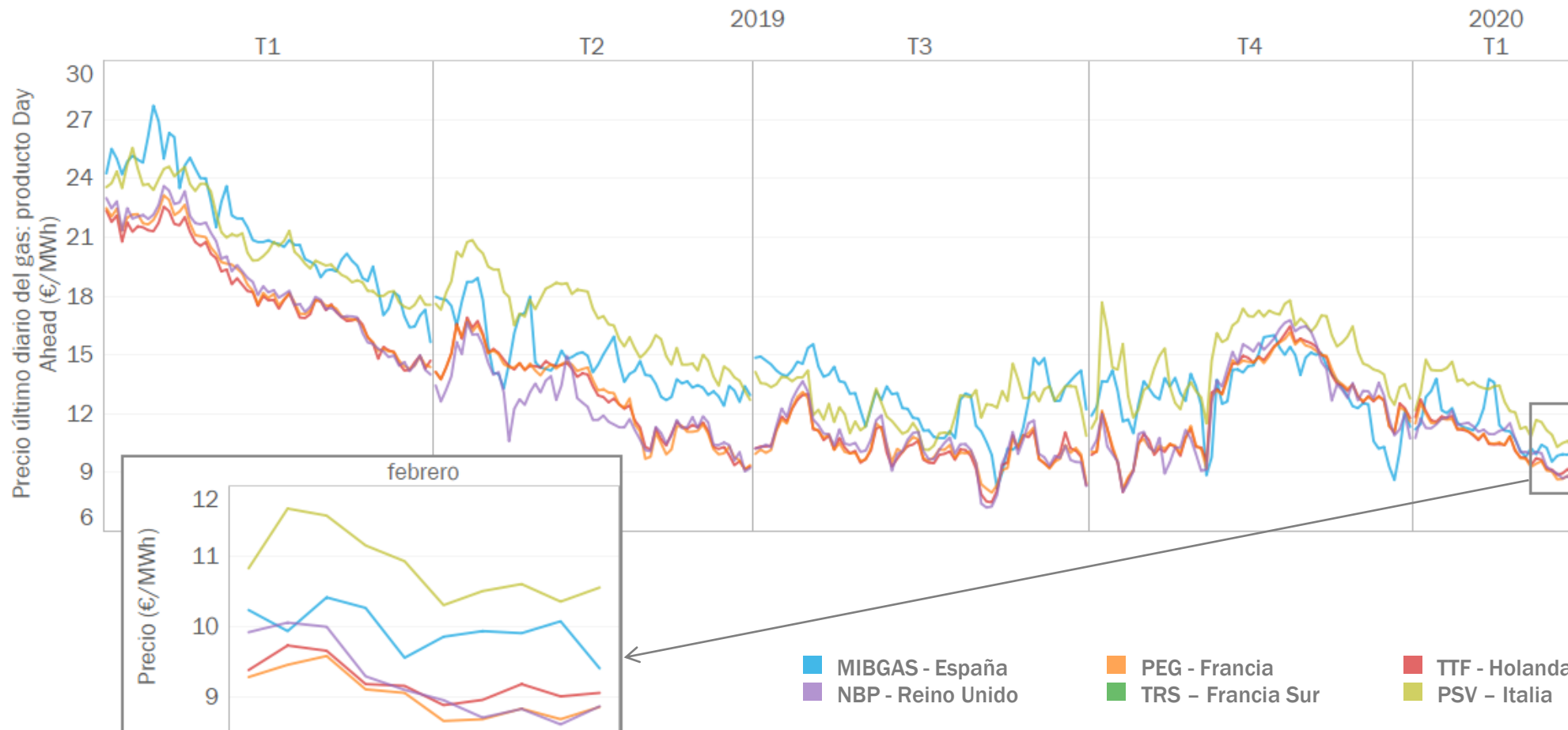
Excluidos fines de semana y festivos en las tablas
Fuente: MIBGAS

EL MERCADO ORGANIZADO IBÉRICO DE GAS

DATOS – MERCADOS EUROPEOS

Precios europeos del producto Day Ahead (€/MWh) (1 enero 2019 – 16 febrero 2020).

El producto Day-Ahead se corresponde con el producto con entrega en el siguiente día laborable a su negociación. Precios últimos diarios.

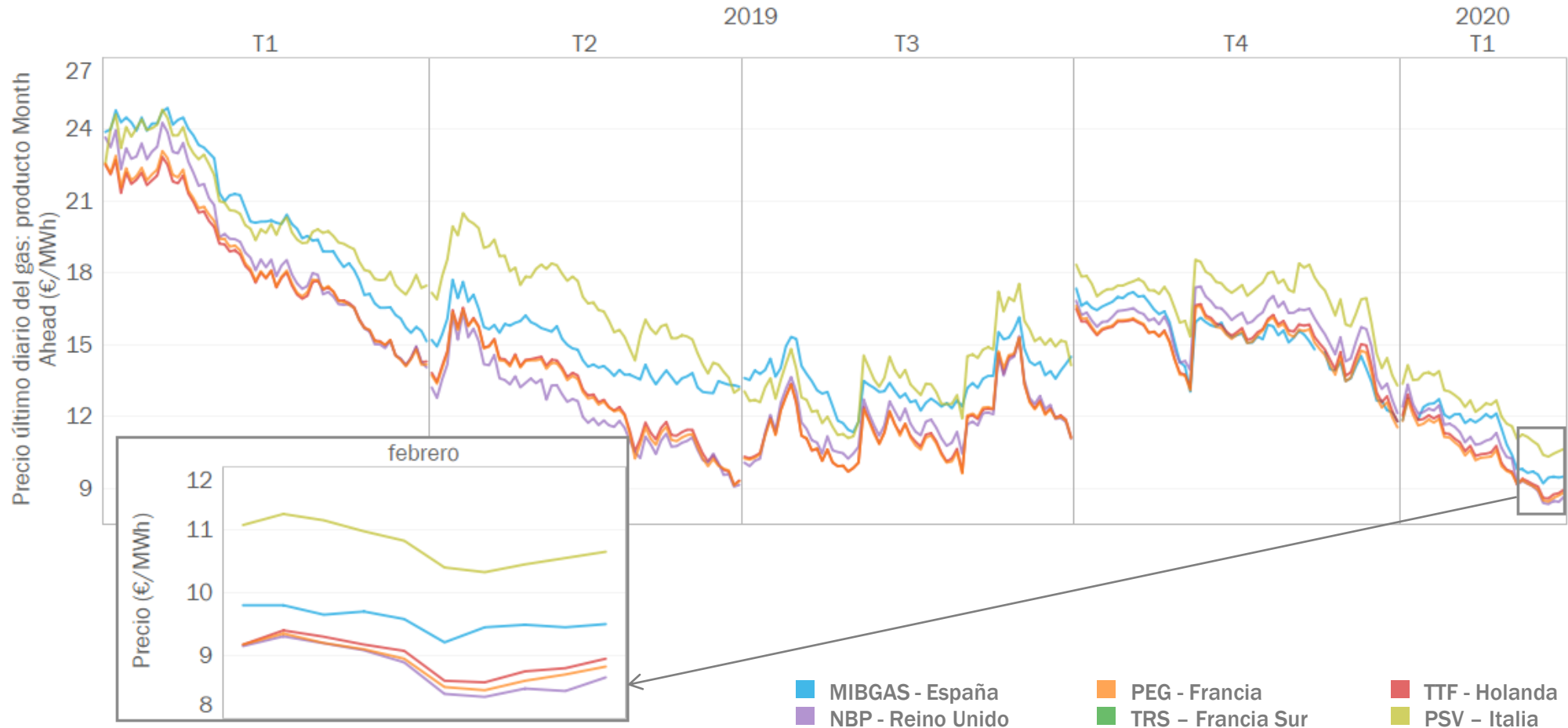


Excluidos fines de semana y festivos
Fuentes: MIBGAS y Eikon

EL MERCADO ORGANIZADO IBÉRICO DE GAS

DATOS – MERCADOS EUROPEOS

Precios europeos del producto Month Ahead (€/MWh) (1 enero 2019 – 16 febrero 2020).



Excluidos fines de semana y festivos
Fuentes: MIBGAS y Eikon

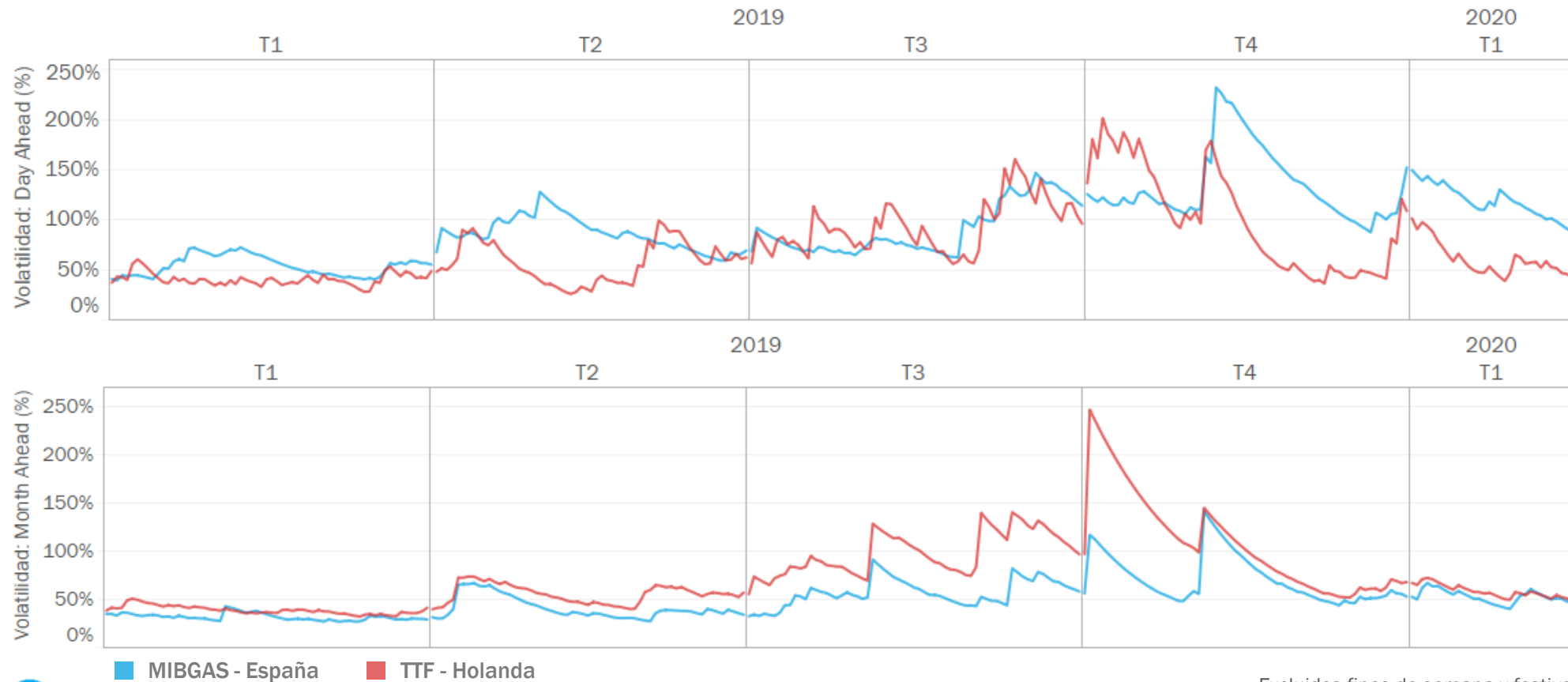
EL MERCADO ORGANIZADO IBÉRICO DE GAS

DATOS – MERCADOS EUROPEOS

Volatilidad (%) de precios en los productos Day Ahead y Month Ahead, en MIBGAS y en el TTF (1 enero 2019 – 16 febrero 2020).

Método de cálculo: GARCH

El producto Day-Ahead se corresponde con el producto con entrega en el siguiente día laborable a su negociación. Precios últimos diarios.



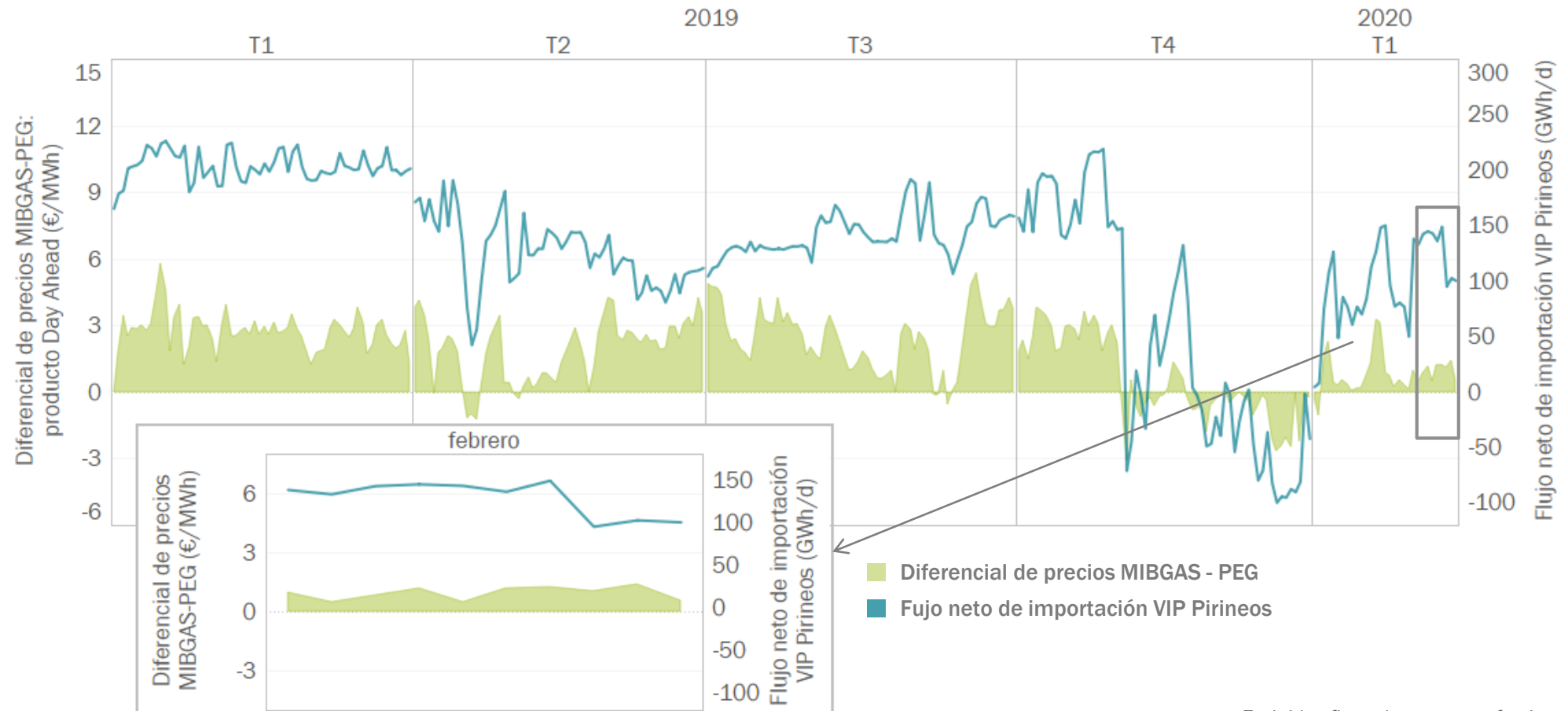
Excluidos fines de semana y festivos
Fuentes: MIBGAS y Eikon

EL MERCADO ORGANIZADO IBÉRICO DE GAS

DATOS – MERCADOS EUROPEOS

Diferencial de precios MIBGAS – PEG para el producto Day Ahead y flujo neto de importación en la interconexión VIP Pirineos (1 enero 2019 – 16 febrero 2020).

El producto Day-Ahead se corresponde con el producto con entrega en el siguiente día laborable a su negociación. Precios últimos diarios.

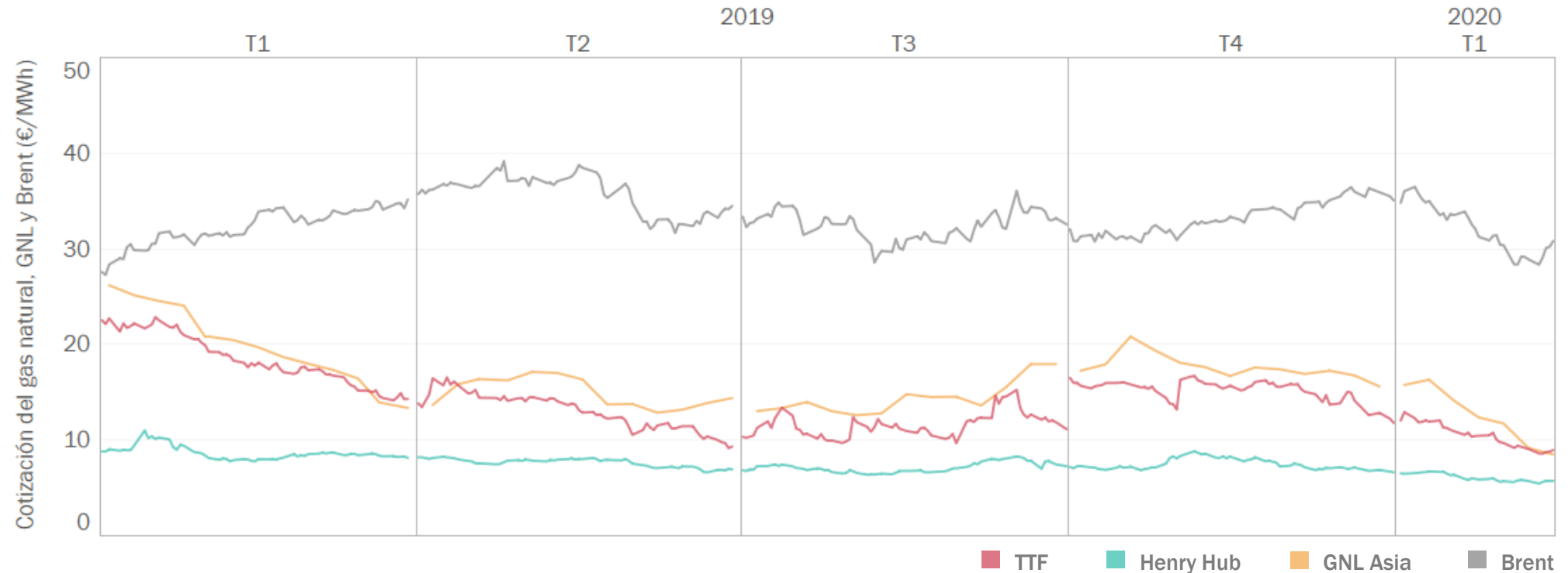


Excluidos fines de semana y festivos
Fuentes: MIBGAS, Eikon y Enagás

EL MERCADO ORGANIZADO IBÉRICO DE GAS

GAS NATURAL, GNL Y BRENT

Cotización del gas natural, del GNL en el noroeste de Asia y del Brent (€/MWh), para el producto Month Ahead (1 enero 2019 - 16 febrero 2020).



EL MERCADO ORGANIZADO IBÉRICO DE GAS

HECHOS RELEVANTES – Evolución de liquidez en TTF

Traded volumes on the Dutch TTF natural gas market reached above 4,000TWh in January, the highest for any European hub ever, according to brokered and exchange data collated by ICIS.

The TTF now accounts for over 70% of European spot trade, up from 63% in January 2019 and 54% in 2018.

HEDGING REMAINS KEY DRIVER

Significant increases in deals on TTF near- and far-curve contracts continued to be the key driver behind overall liquidity growth.





2

Gestor de Garantías

EL MERCADO ORGANIZADO IBÉRICO DE GAS

GESTOR DE GARANTÍAS – INSTRUMENTOS Y REQUERIMIENTOS

182

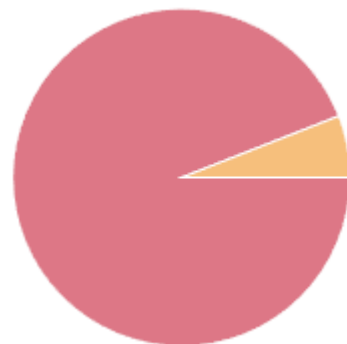
USUARIOS DE CUENTA DE GARANTÍAS

+8

(ene/feb 2020)

INSTRUMENTOS DE GARANTÍAS

importe (€) y distribución (%) de las garantías formalizadas, a 16/02/2020



Efectivo
55,6M€ (5,9%)

Aval
881,5M€ (94,1%)

Total : 937,2M€

EJECUCIONES E INCUMPLIMIENTOS

(ene/feb 2020)

- Ejecución por demora en el pago

Nº de ejecuciones	Importe total
2 ejecuciones	1.376 €

- Ejecución por incumplimiento en el mantenimiento de garantías

Nº de ejecuciones	Importe total
1 ejecución	149.929 €

- Incumplimiento en la aportación de nuevas garantías

Nº de incumplimientos	Importe total
2 incumplimientos	282.824 €

GARANTÍAS ASIGNADAS Y REQUERIMIENTOS DE GARANTÍAS





GRACIAS POR SU ATENCIÓN

Alfonso XI, 6. 28014 Madrid (España)
www.mibgas.es | T (+34) 91 268 26 01