



INFORME DEL MERCADO ORGANIZADO DE GAS

Enero 2020

29 de enero de 2020

Funcionamiento del Mercado

EL MERCADO ORGANIZADO IBÉRICO DE GAS

DATOS 2019

105

AGENTES DADOS
DE ALTA EN
MIBGAS
(a 31 dic 2019)

+23

(año 2019)

82 agentes a 31 dic 2018

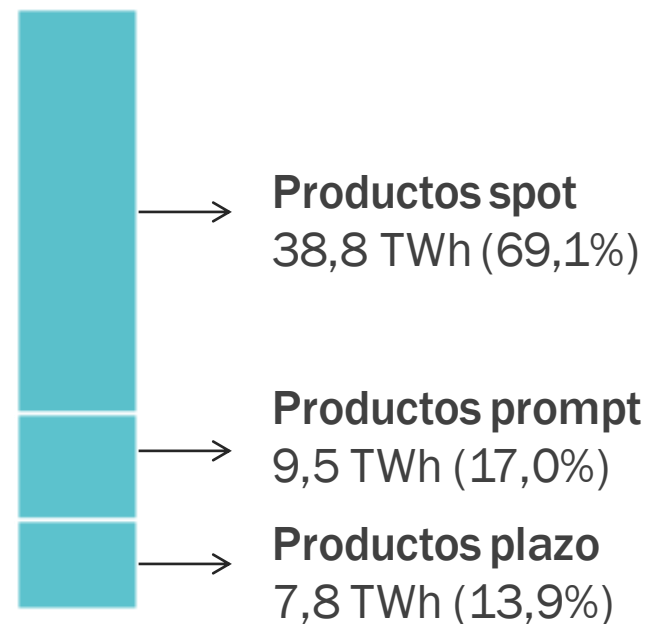
56,1 TWh

NEGOCIADOS
EN LA PLATAFORMA
DE MIBGAS
(a 31 dic 2019)

+29,8 TWh

(año 2019)

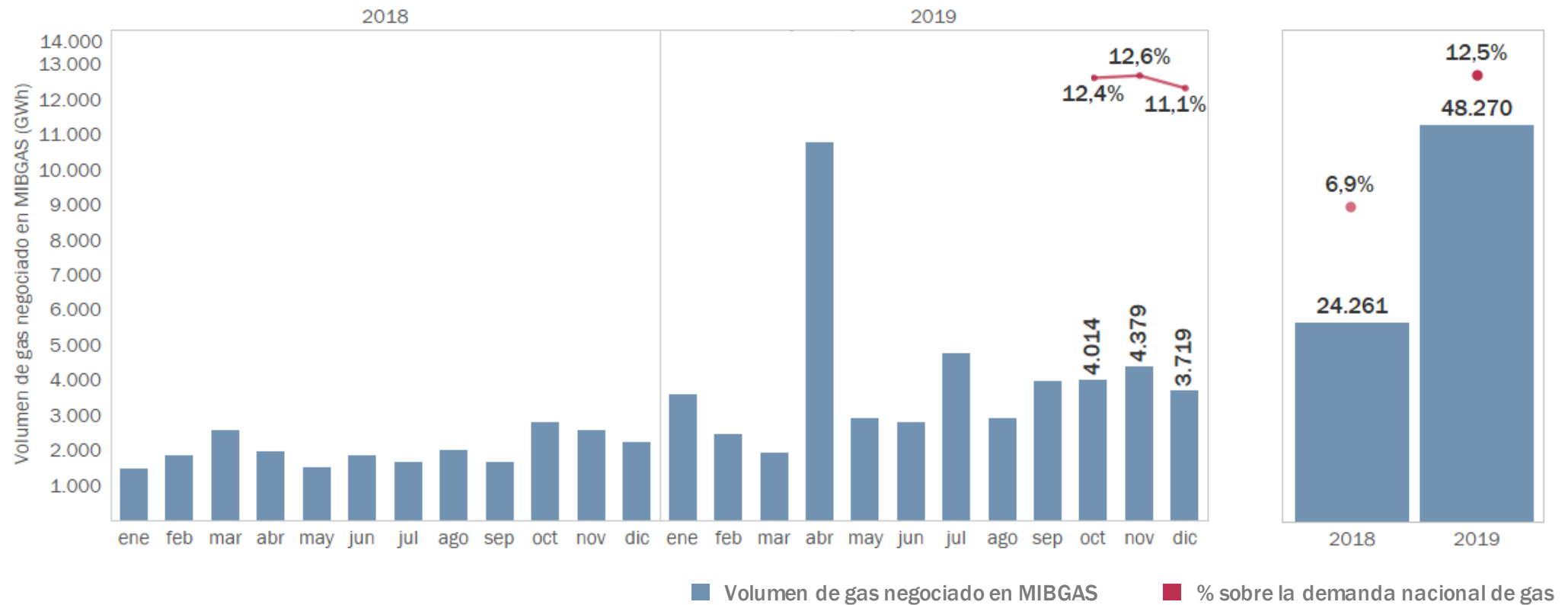
Total en 2018: **26,3 TWh**



EL MERCADO ORGANIZADO IBÉRICO DE GAS

DATOS - NEGOCIACIÓN

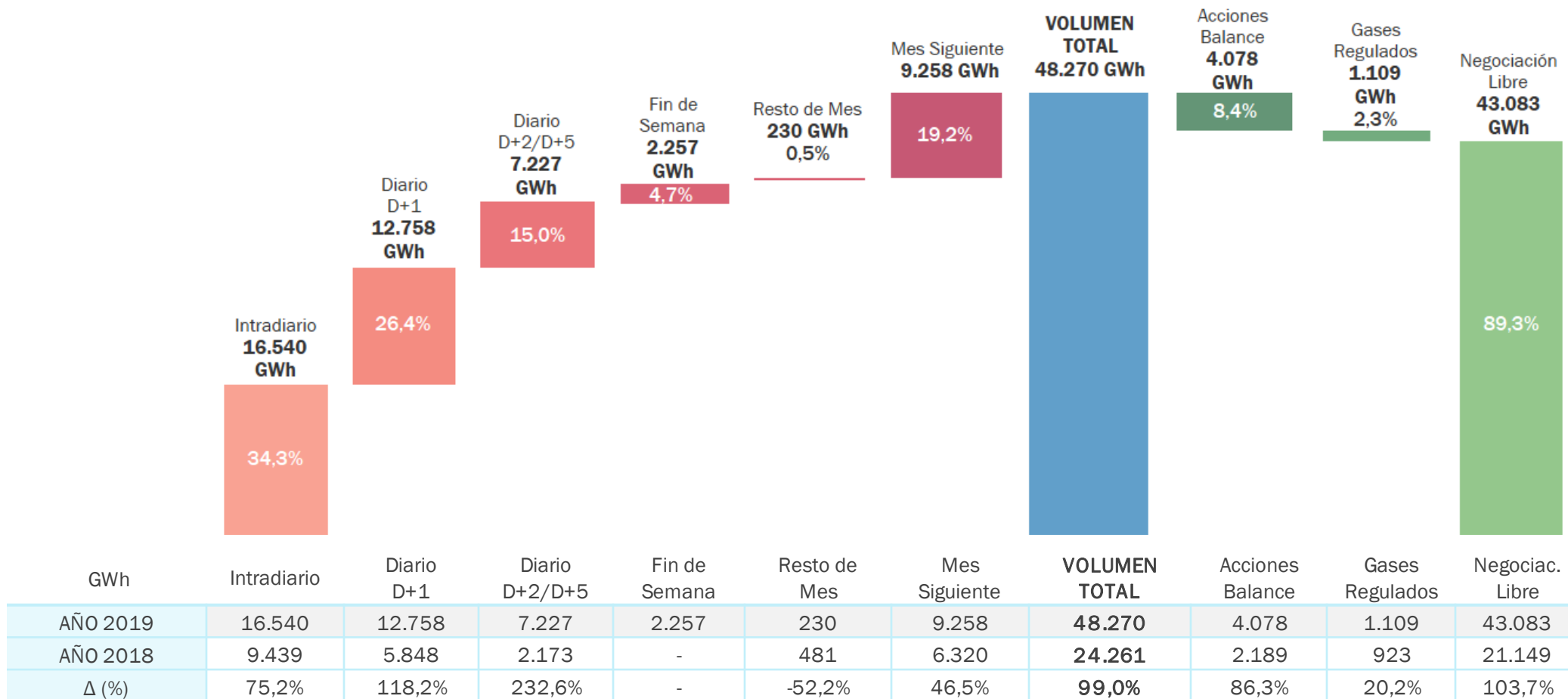
Volumen negociado en MIBGAS (GWh) y porcentaje que representa este volumen sobre la demanda nacional (1 enero 2018 – 31 diciembre 2019).



EL MERCADO ORGANIZADO IBÉRICO DE GAS

DATOS - NEGOCIACIÓN

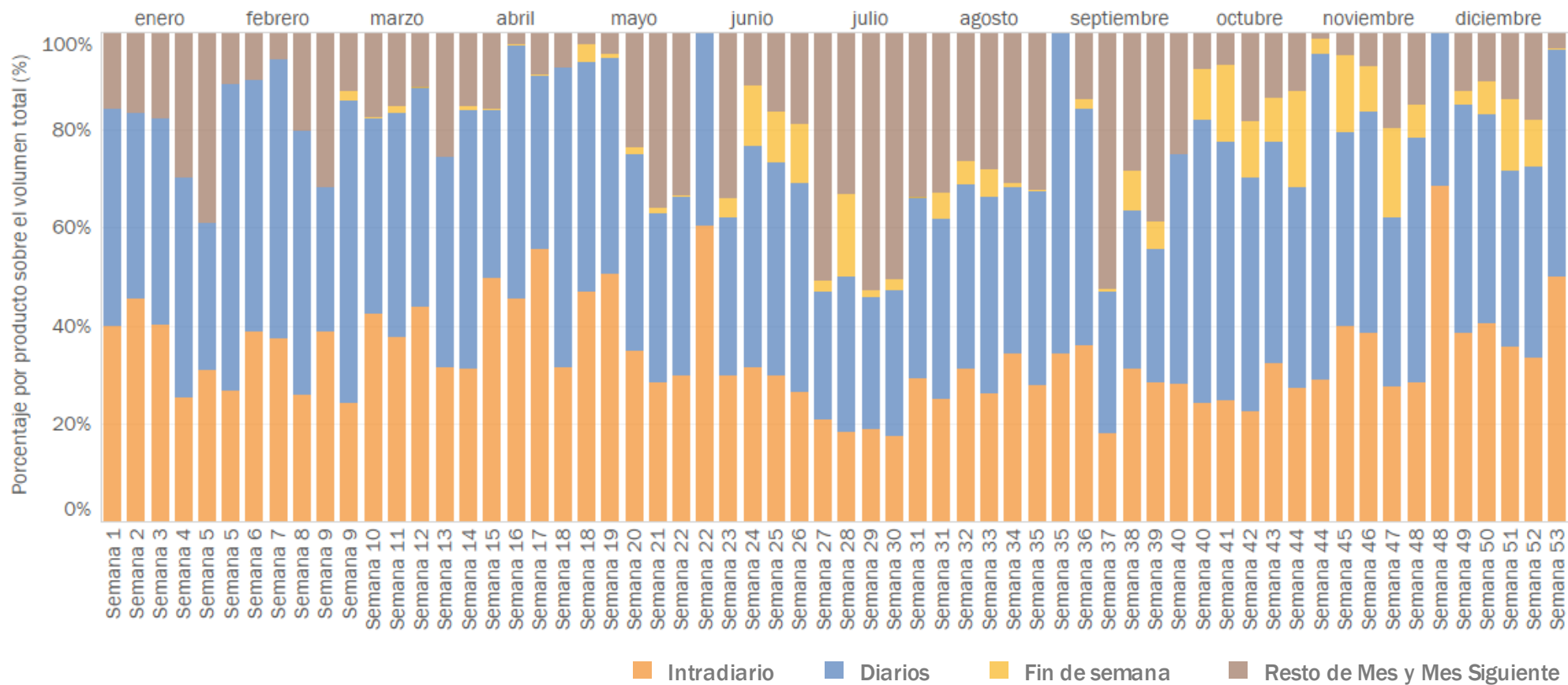
Distribución del volumen negociado (GWh) por tipo de producto y tipo de negociación (2019).



EL MERCADO ORGANIZADO IBÉRICO DE GAS

DATOS - NEGOCIACIÓN

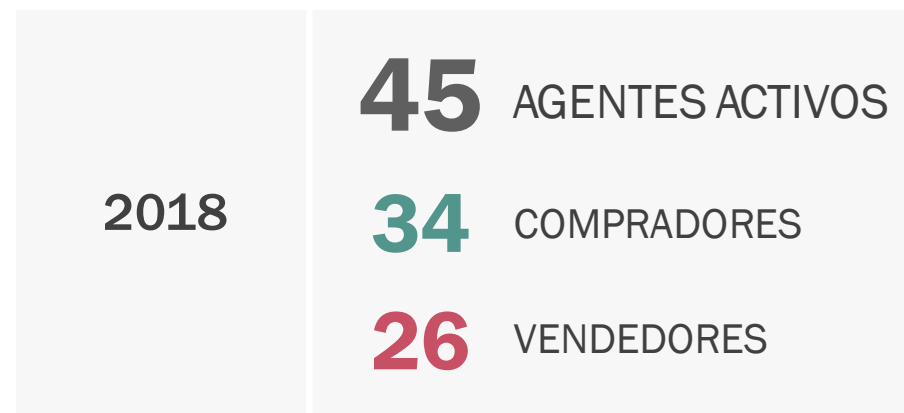
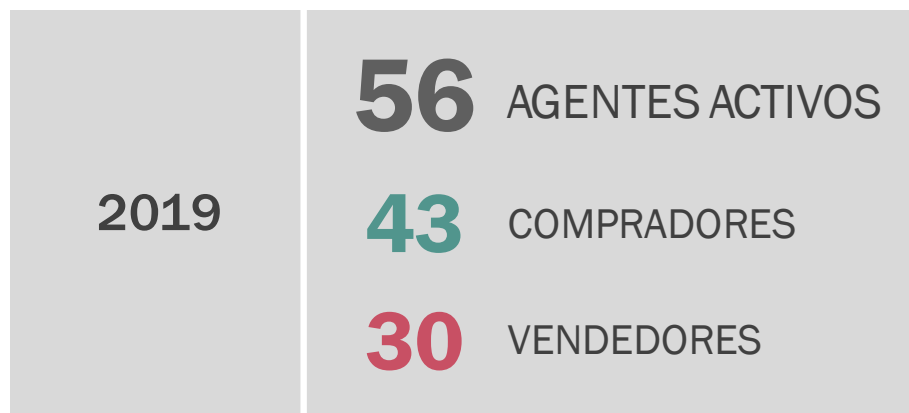
Porcentaje del volumen total negociado desagregado por tipo de producto (1 enero 2019 - 31 diciembre 2019).



EL MERCADO ORGANIZADO IBÉRICO DE GAS

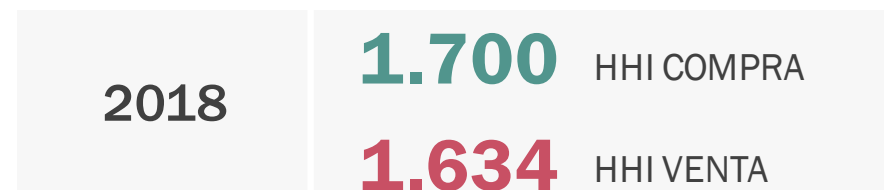
CONCENTRACIÓN DE MERCADO

Número medio de Agentes que participan diariamente en el mercado enviando ofertas, diferenciando entre los que han introducido ofertas de compra y de venta (2018 y 2019).



Media mensual del índice HHI* diario diferenciando entre transacciones de compra y de venta (2018 y 2019).

* Índice de Herfindahl-Hirschman (HHI) : informa sobre la concentración económica de un mercado, se calcula como la suma de los cuadrados de las cuotas de mercado de cada uno de los participantes. Un valor de 10.000 indica competencia nula.

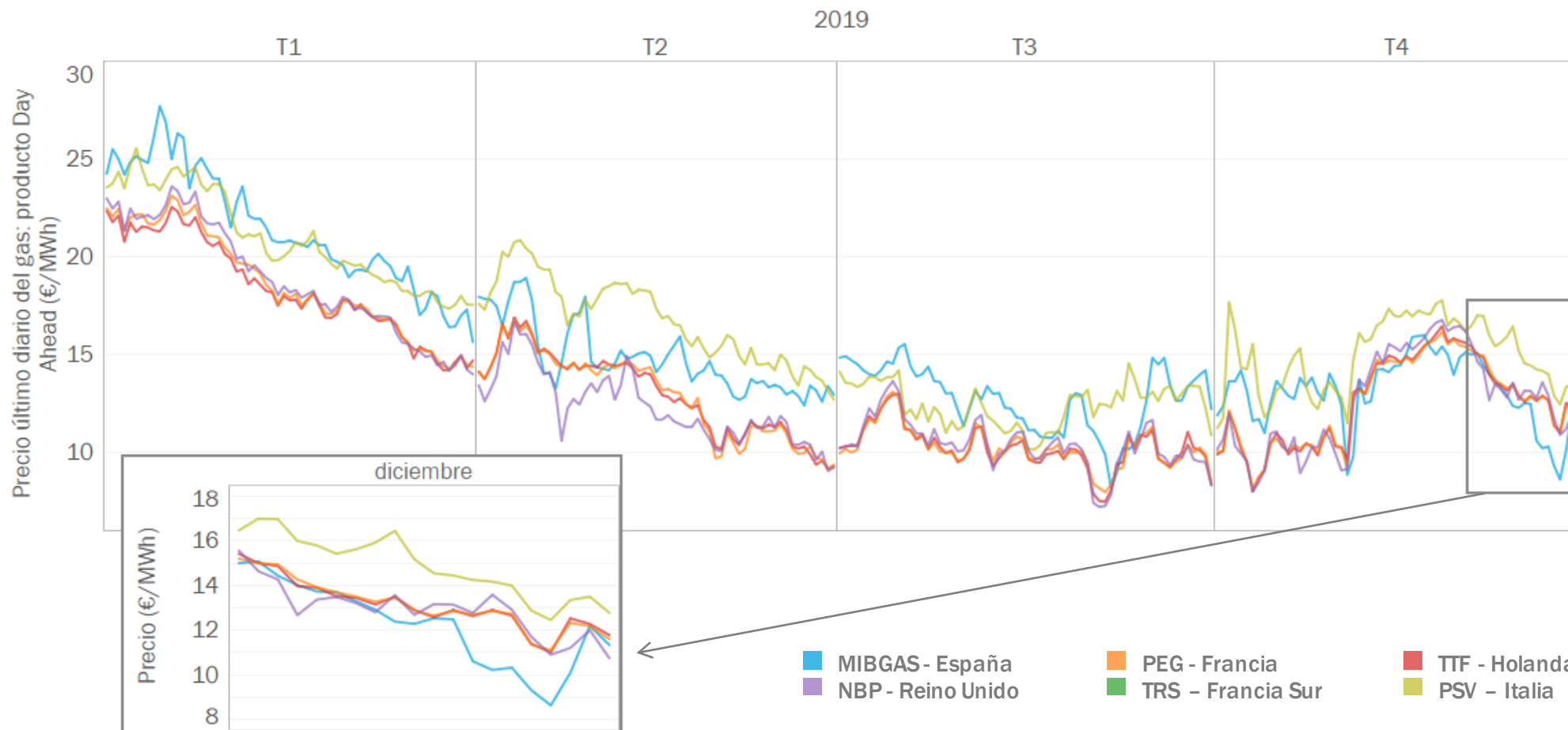


EL MERCADO ORGANIZADO IBÉRICO DE GAS

DATOS – MERCADOS EUROPEOS

Precios europeos del producto Day Ahead (€/MWh) (2019).

El producto Day-Ahead se corresponde con el producto con entrega en el siguiente día laborable a su negociación. Precios últimos diarios.

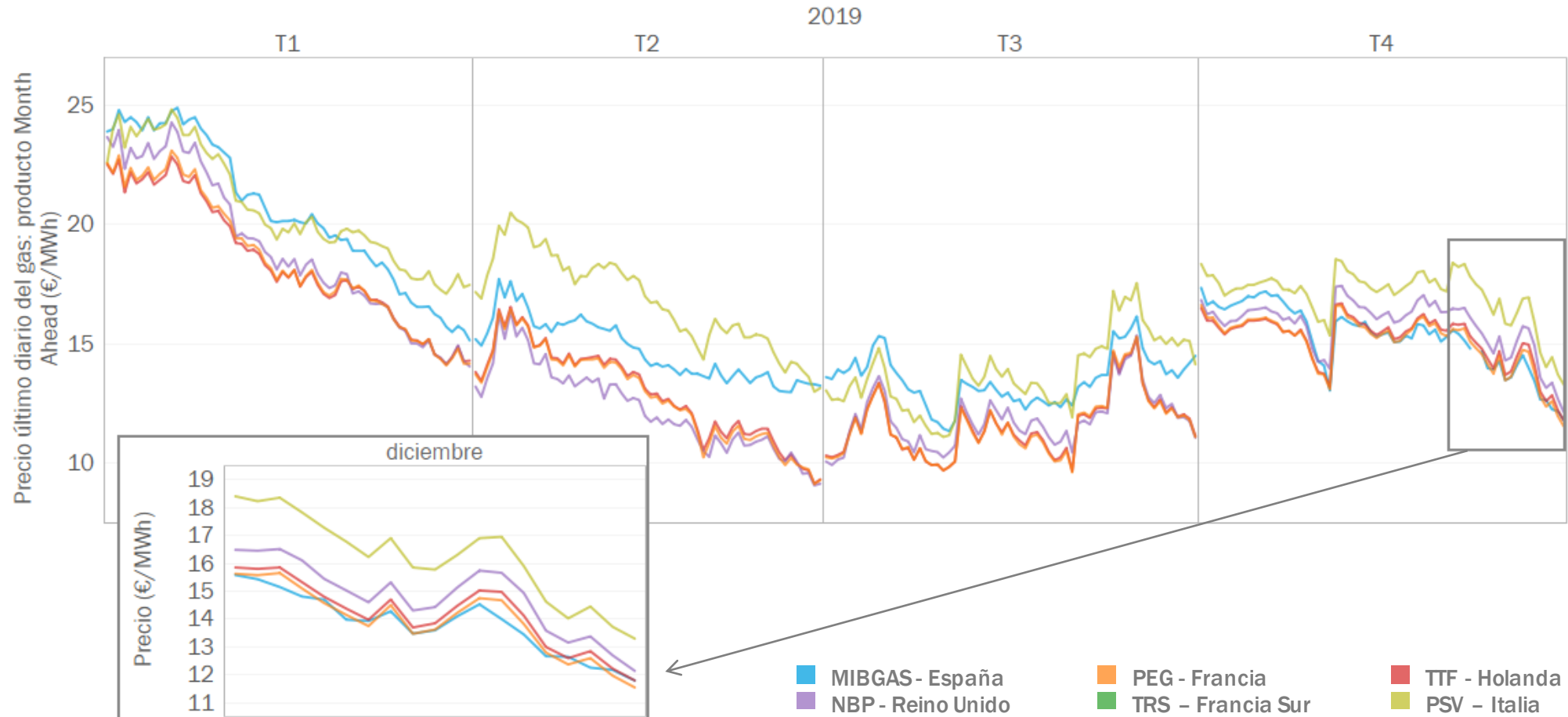


Excluidos fines de semana y festivos
Fuentes: MIBGASyEikon

EL MERCADO ORGANIZADO IBÉRICO DE GAS

DATOS – MERCADOS EUROPEOS

Precios europeos del producto Month Ahead (€/MWh) (2019).



Excluidos fines de semana y festivos
Fuentes: MIBGASyEikon

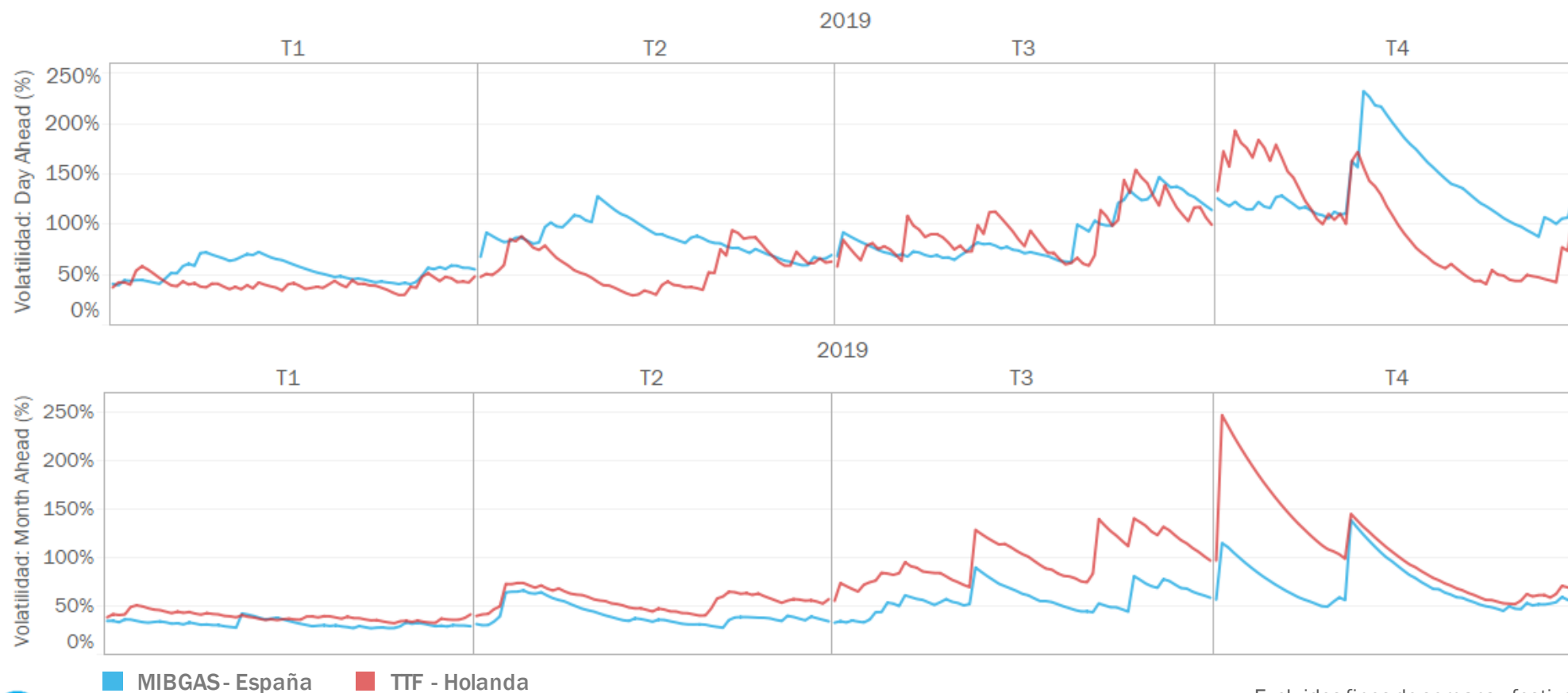
EL MERCADO ORGANIZADO IBÉRICO DE GAS

DATOS – MERCADOS EUROPEOS

Volatilidad (%) de precios en los productos Day Ahead y Month Ahead, en MIBGAS y en el TTF (1 enero 2019 – 31 diciembre 2019).

Método de cálculo: GARCH

El producto Day-Ahead se corresponde con el producto con entrega en el siguiente día laborable a su negociación. Precios últimos diarios.



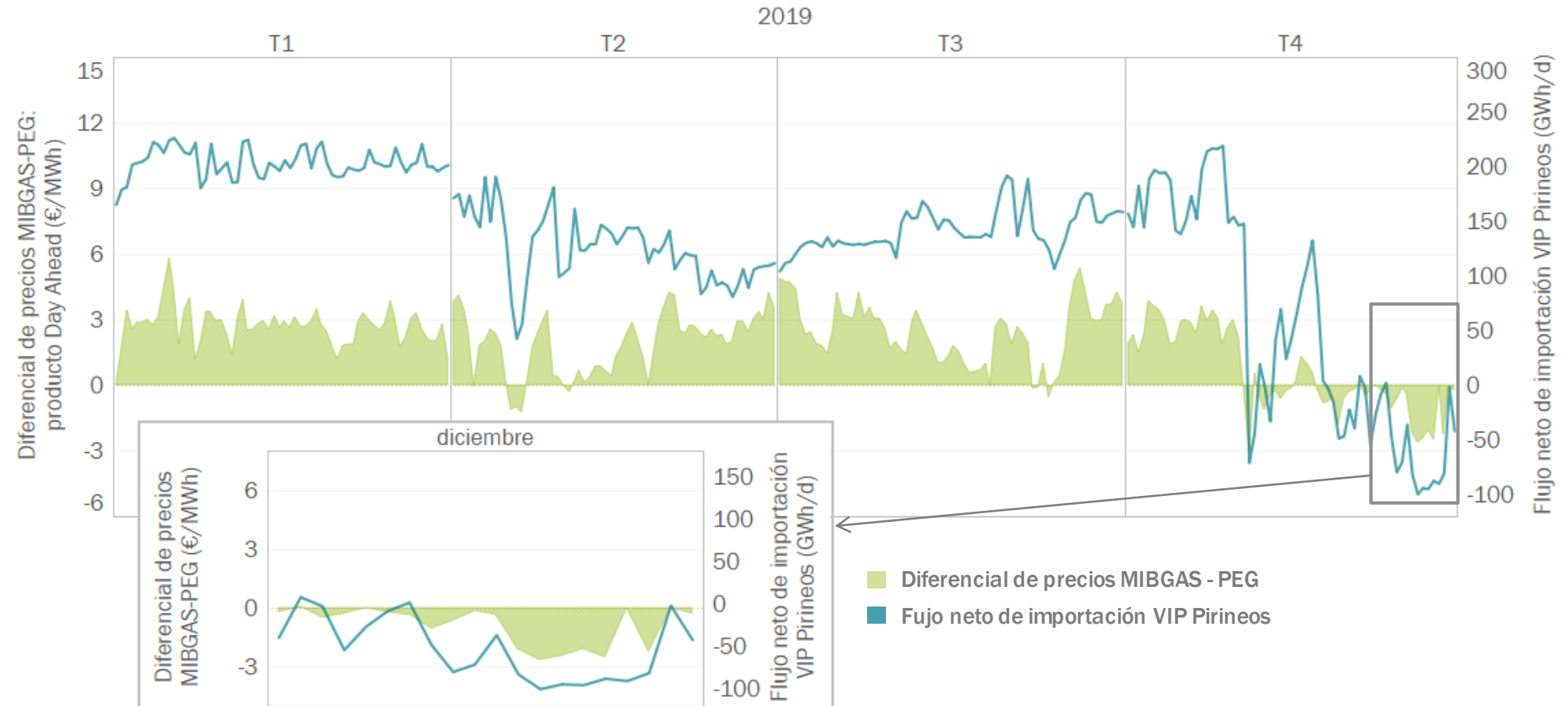
Excluidos fines de semana y festivos
Fuentes: MIBGAS y Eikon

EL MERCADO ORGANIZADO IBÉRICO DE GAS

DATOS – MERCADOS EUROPEOS

Diferencial de precios MIBGAS – PEG para el producto Day Ahead y flujo neto de importación en la interconexión VIP Pirineos (1 enero 2019 – 31 diciembre 2019).

El producto Day-Ahead se corresponde con el producto con entrega en el siguiente día laborable a su negociación. Precios últimos diarios.



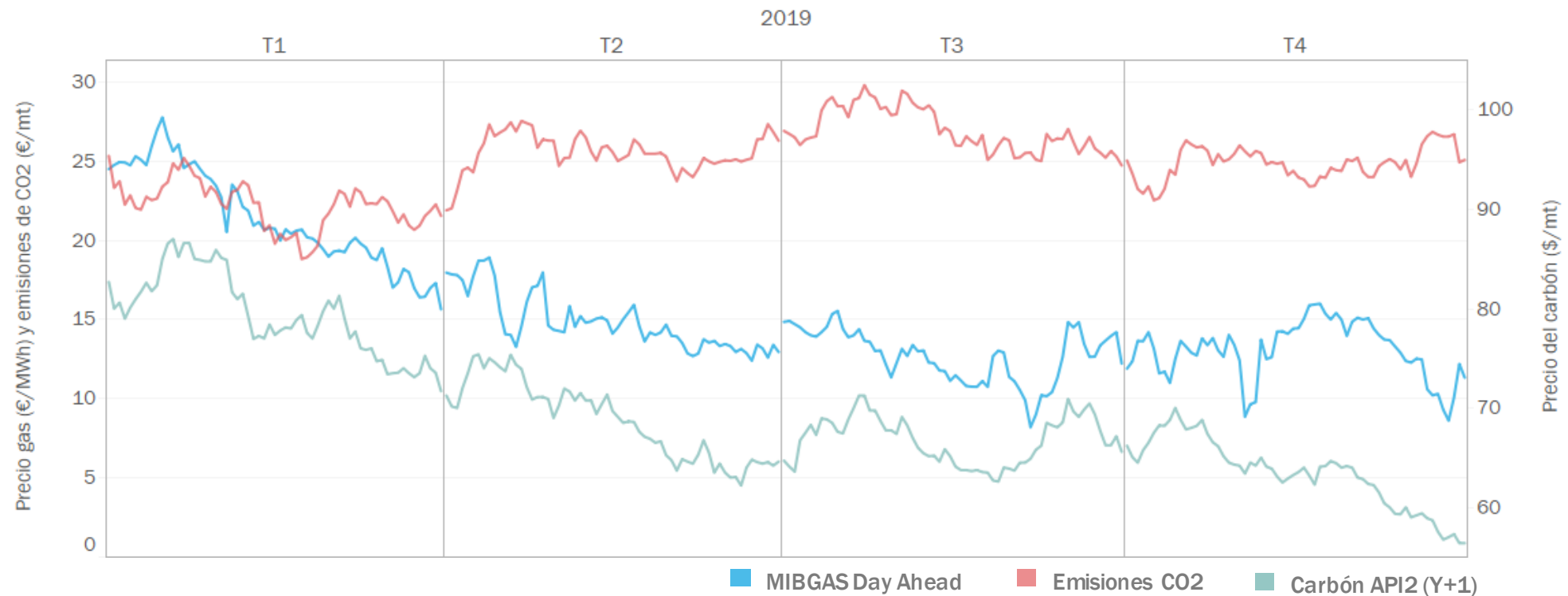
Excluidos fines de semana y festivos
Fuentes: MIBGAS, Eikon y Enagás

EL MERCADO ORGANIZADO IBÉRICO DE GAS

GAS NATURAL, CARBÓN Y EMISIONES DE CO₂

Cotización spot de gas natural, carbón y emisiones de CO₂ (1 enero 2019 – 31 diciembre 2019).

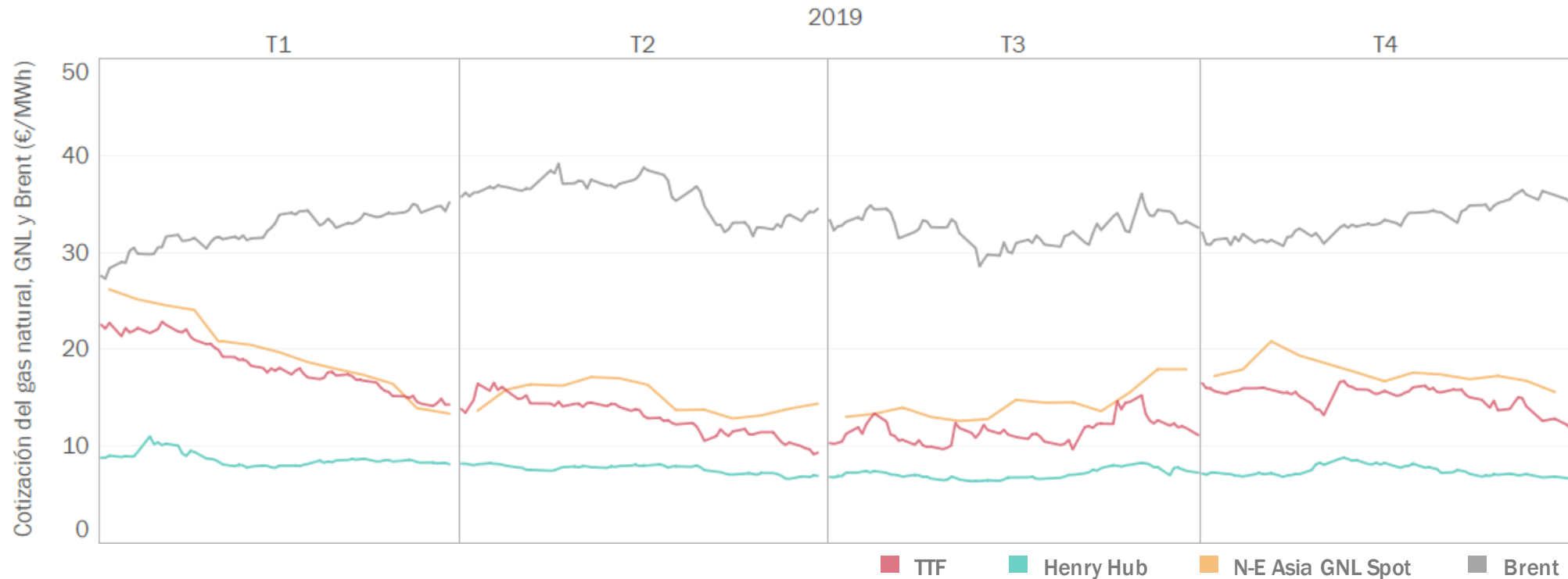
El producto Day-Ahead de gas natural se corresponde con el producto con entrega en el siguiente día laborable a su negociación. Precios últimos días rios.



EL MERCADO ORGANIZADO IBÉRICO DE GAS

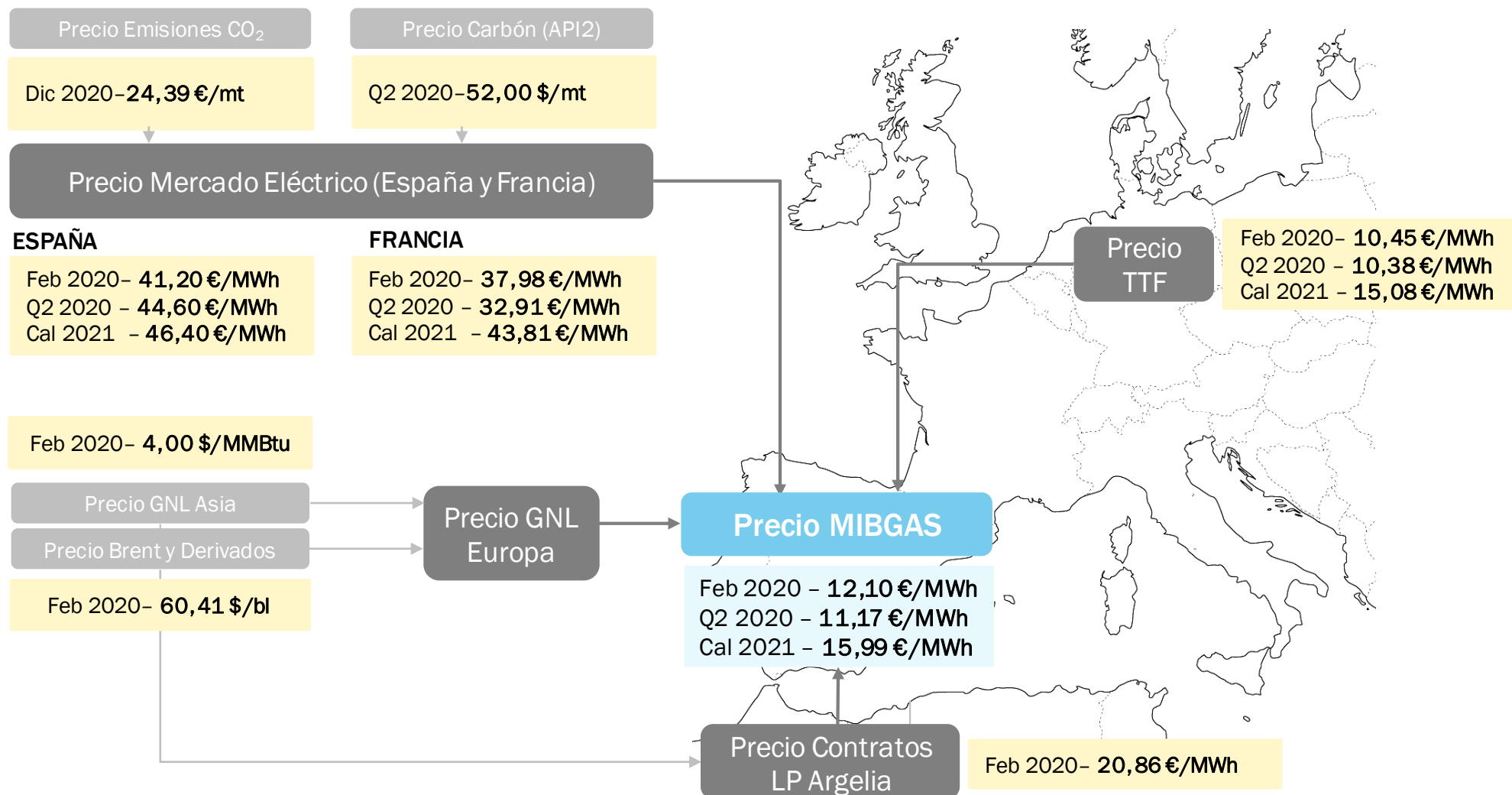
GAS NATURAL, GNL Y BRENT

Cotización del gas natural, del GNL en el noroeste de Asia y del Brent (€/MWh), para el producto Month Ahead (1 enero 2019 - 31 diciembre 2019).



EL MERCADO ORGANIZADO IBÉRICO DE GAS

¿QUÉ DICEN LOS MERCADOS?

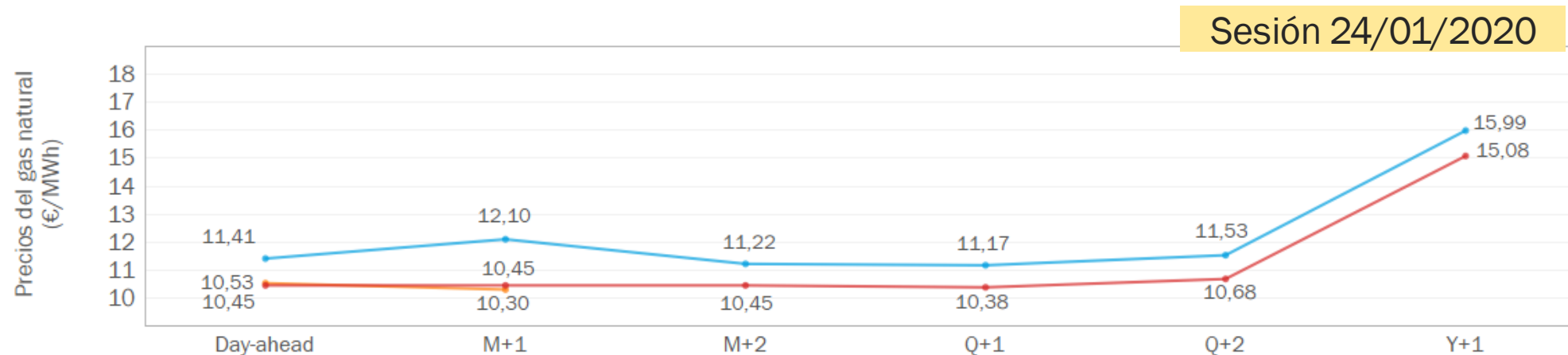
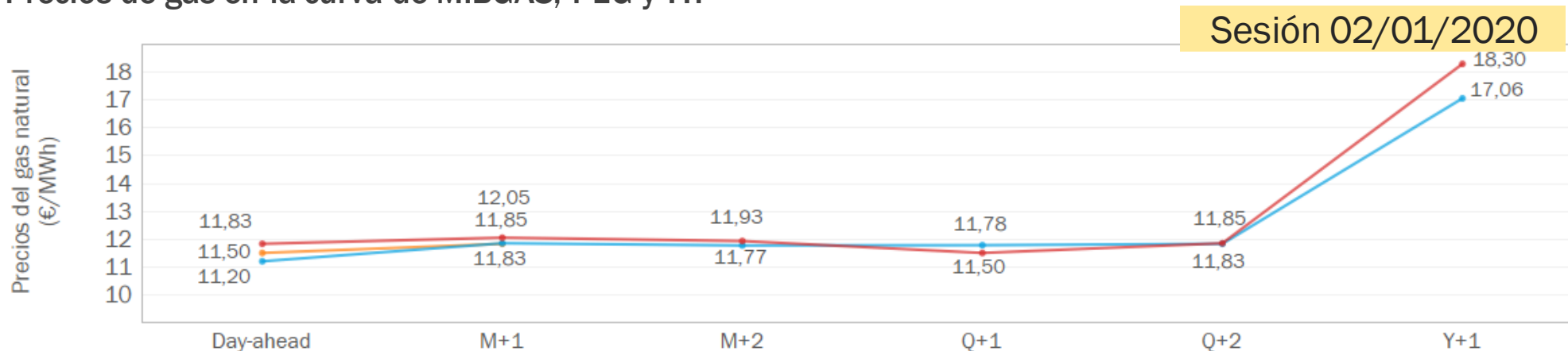


Actualizado a día 24/01/2020
 Fuentes: MIBGAS, OMIP, Eikon, ICIS y Sendeco2

EL MERCADO ORGANIZADO IBÉRICO DE GAS

DATOS – MERCADOS EUROPEOS

Precios de gas en la curva de MIBGAS, PEG y TTF



■ TTF ■ MIBGAS ■ PEG

*El producto Day-Ahead se corresponde con el producto con entrega en el siguiente día laborable a su negociación.



2

Gestor de Garantías

EL MERCADO ORGANIZADO IBÉRICO DE GAS

GESTOR DE GARANTÍAS – INSTRUMENTOS Y REQUERIMIENTOS

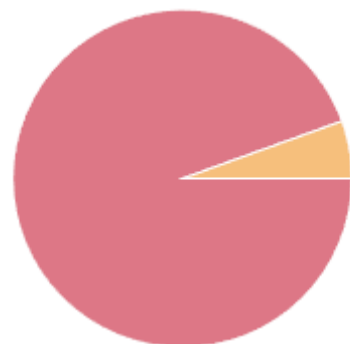
174

USUARIOS DE CUENTA DE GARANTÍAS

+2

INSTRUMENTOS DE GARANTÍAS

importe (€) y distribución (%) de las garantías formalizadas, a 31/12/2019



Efectivo
51,2M€ (5,5%)

Aval
875,7M€ (94,5%)

Total : 927,0M€

EJECUCIONES E INCUMPLIMIENTOS

(dic 2019)

- Ejecución por demora en el pago

Nº de ejecuciones	Importe total
5 ejecuciones	13.667 €

- Ejecución por incumplimiento en el mantenimiento de garantías

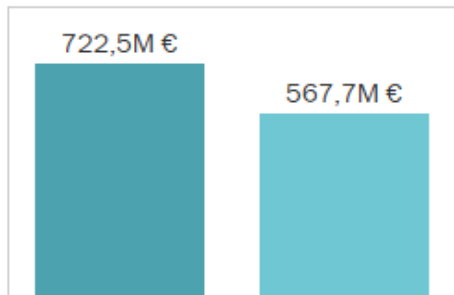
Nº de ejecuciones	Importe total
-	-

- Incumplimiento en la aportación de nuevas garantías


Nº de incumplimientos	Importe total
11 incumplimientos	4.558.307 €

GARANTÍAS ASIGNADAS Y REQUERIMIENTOS DE GARANTÍAS

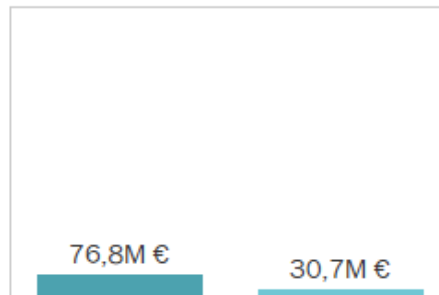
CONTRATACIÓN DE CAPACIDAD



MERCADO



DESBALANCES PVB



■ Garantías asignadas

■ Requerimientos de garantías



GRACIAS POR SU ATENCIÓN

Alfonso XI, 6. 28014 Madrid (España)
www.mibgas.es | T (+34) 91 268 26 01