MIBGAS
MERCADO IBÉRICO DEL GAS

Funcionamiento del Mercado Organizado

Marzo 2019

MIBGAS
MERCADO IBÉRICO DEL GAS

1

Funcionamiento del Mercado

EL MERCADO ORGANIZADO IBÉRICO DE GAS

HECHOS RELEVANTES

31/01/2019

Enero bate el récord mensual de negociación en MIBGAS al superar los 3,5 TWh, lo que ha supuesto una cobertura del 9,2% de la demanda nacional de gas natural.

01/03/2019

Entrada en vigor de las modificaciones a las Reglas del Mercado Organizado de Gas, entre las que se incluyen la ampliación del horario de la sesión de negociación, la negociación del producto fin de semana, el cambio de metodología de cálculo del Precio Último y la compensación de los productos *prompt*, Resto de Mes y Mes Siguiente, en OMIClear.

EL MERCADO ORGANIZADO IBÉRICO DE GAS

DATOS - NEGOCIACIÓN

Evolución del número de Agentes dados de alta y Usuarios de Cuenta de Garantías desde el inicio del Mercado hasta el 28 febrero 2019.

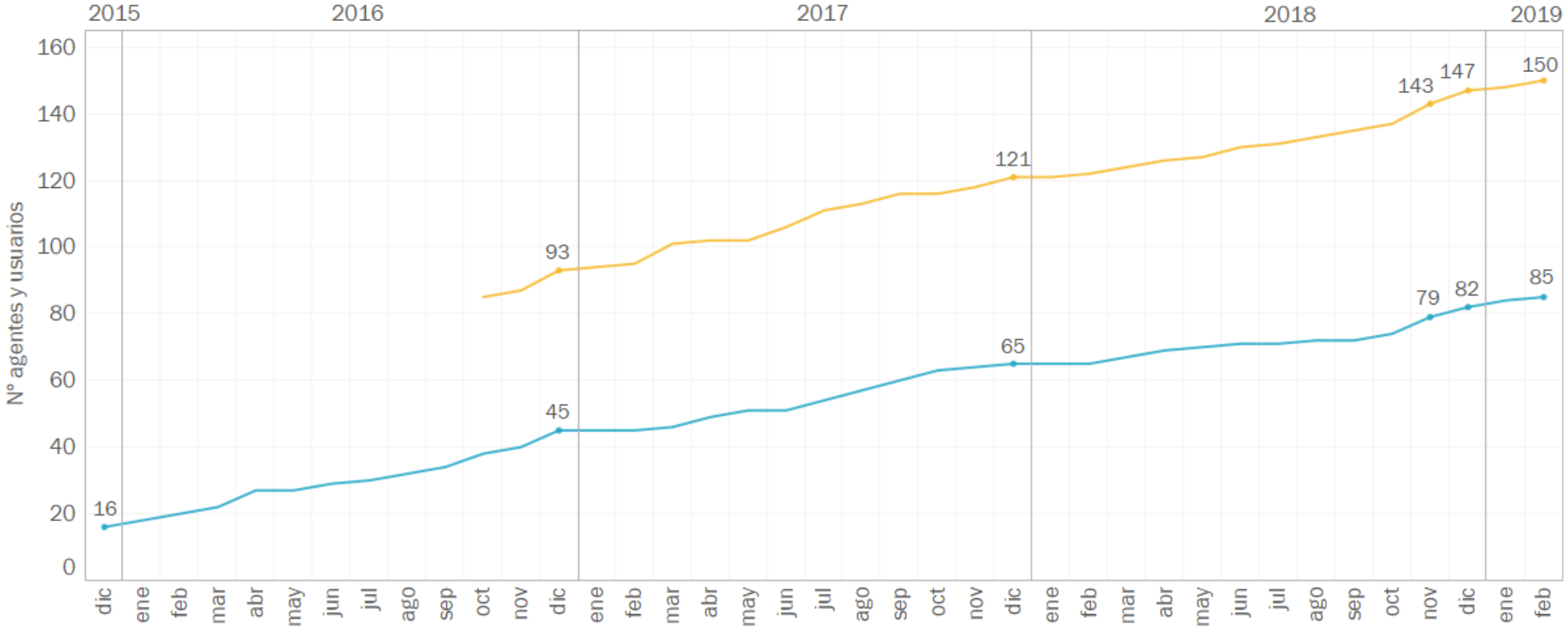

Nº de Usuarios de Cuenta de Garantías
Nº de Agentes dados de alta

MIBGAS

EL MERCADO ORGANIZADO IBÉRICO DE GAS

DATOS - NEGOCIACIÓN

Evolución del volumen negociado de gas (GWh), diferenciando entre los gases regulados y el resto (1 enero 2018 – 28 febrero 2019).

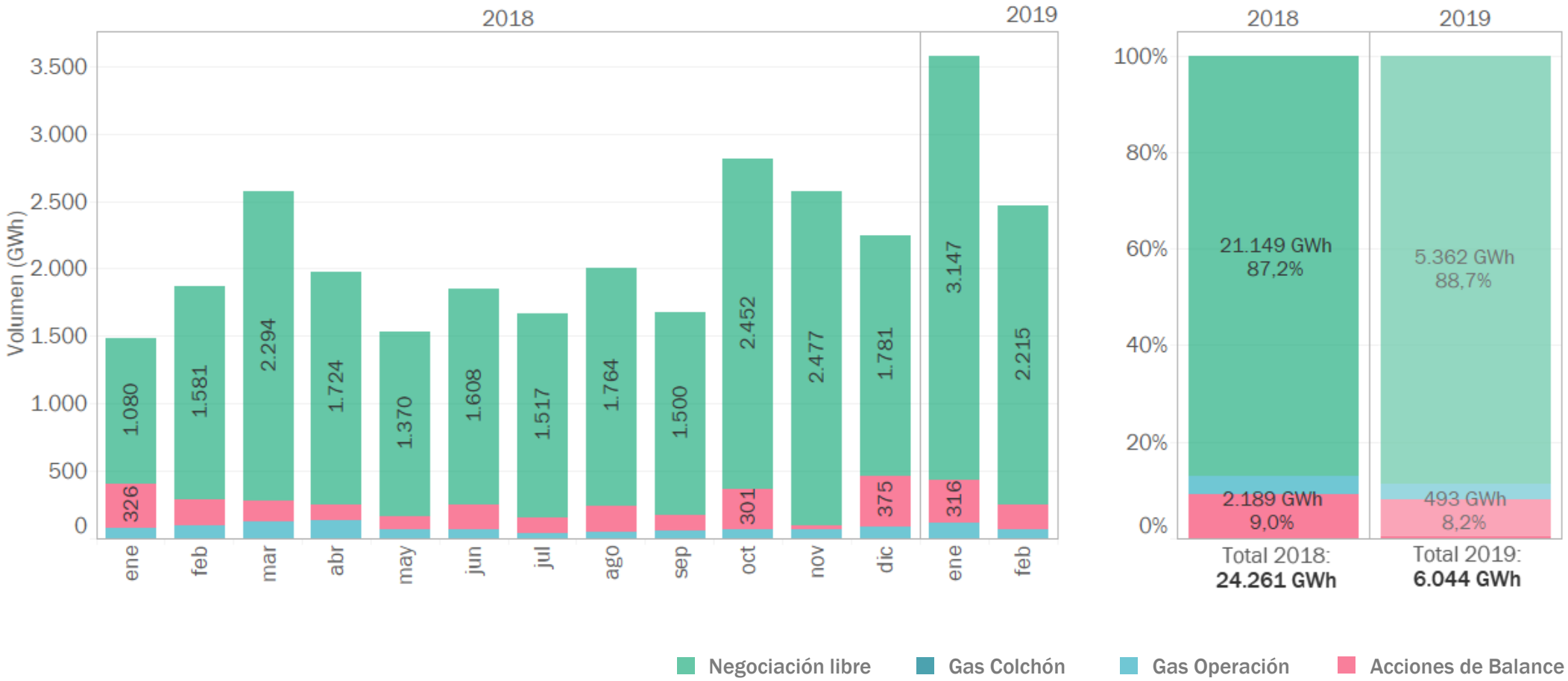

MIBGAS

EL MERCADO ORGANIZADO IBÉRICO DE GAS
DATOS - NEGOCIACIÓN

Volumen negociado en MIBGAS (GWh) y porcentaje que representa este volumen sobre la demanda nacional (1 enero 2018 – 28 febrero 2019).

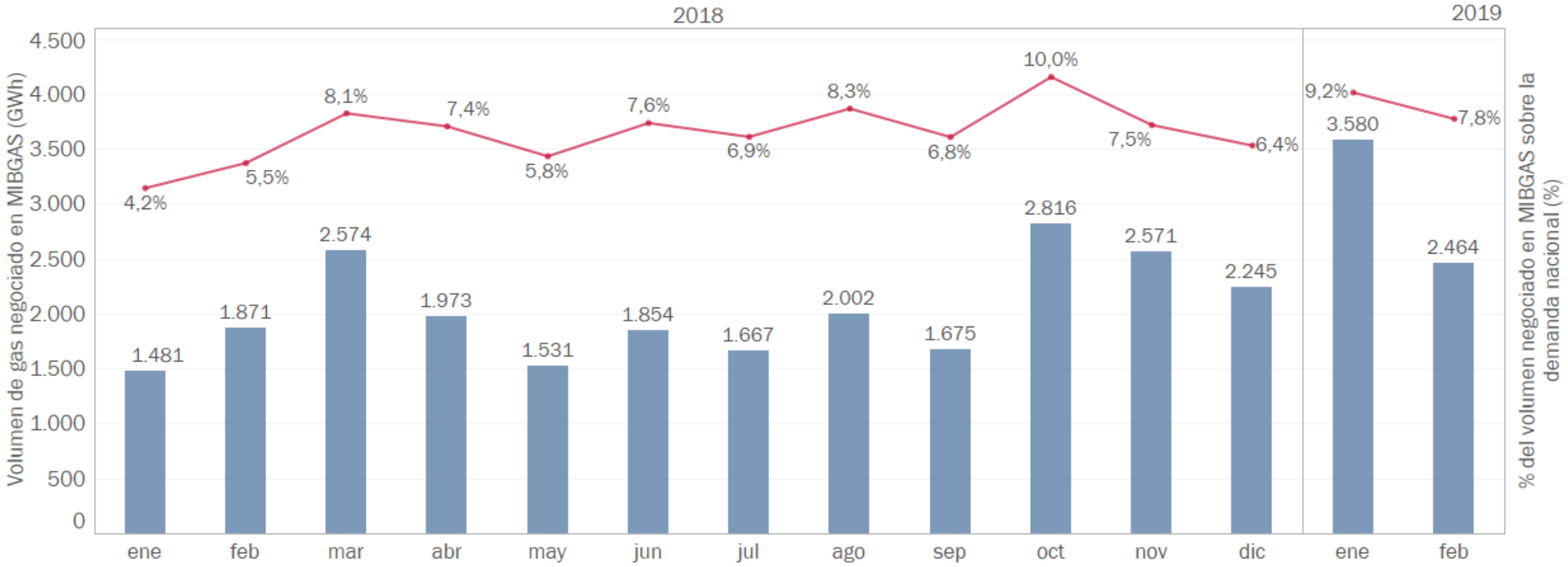

Volumen total de gas negociado en MIBGAS - 2018:	**24.261 GWh**
% sobre la demanda nacional de gas natural - 2018:	**6,9%**

Volumen total de gas negociado en MIBGAS - 2019:	**6.044 GWh**
% sobre la demanda nacional de gas natural - 2019:	**8,6 %**

MIBGAS

EL MERCADO ORGANIZADO IBÉRICO DE GAS
DATOS - NEGOCIACIÓN

Distribución del volumen negociado (GWh) por tipo de producto y total (1 enero 2018 – 28 febrero 2019).

2018

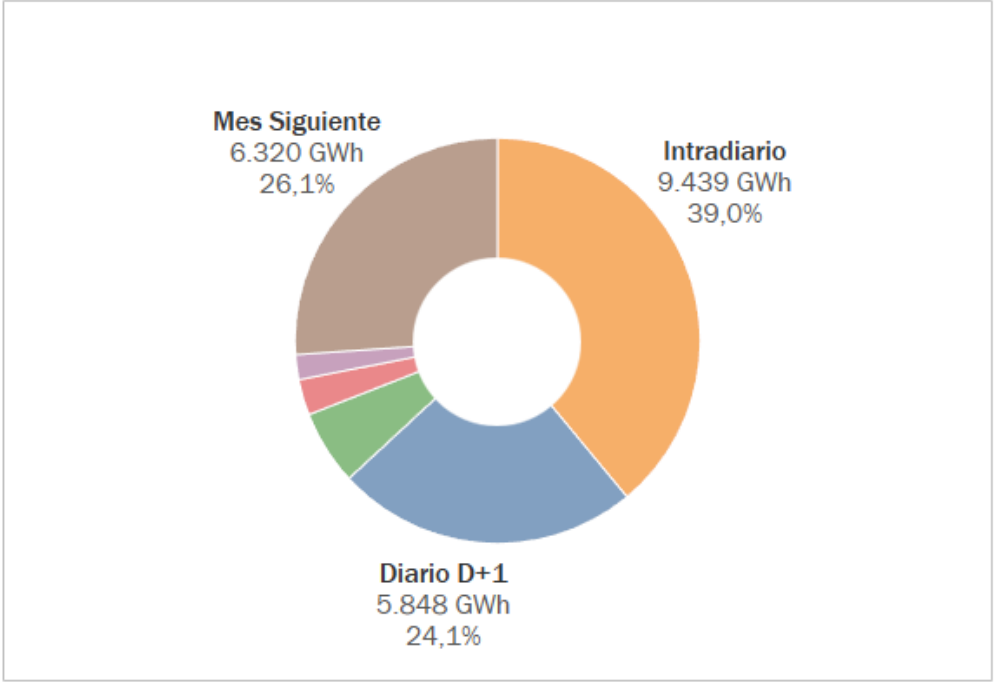

Total 2018:
24.261 GWh

2019

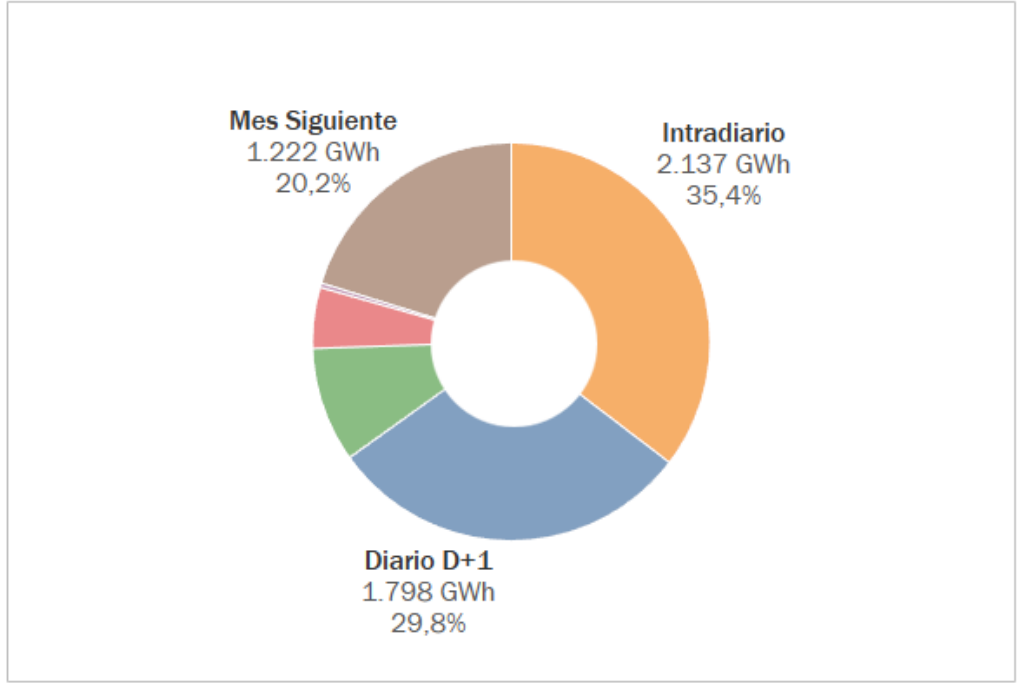

Total 2019:
6.044 GWh

Intradiario
Diario D+1
Diario D+2
Diario D+3
Resto de Mes
Mes Siguiente

MIBGAS

EL MERCADO ORGANIZADO IBÉRICO DE GAS

DATOS - TRANSACCIONES

Valor medio del número de transacciones por tipo de producto (1 enero 2018 – 28 febrero 2019).

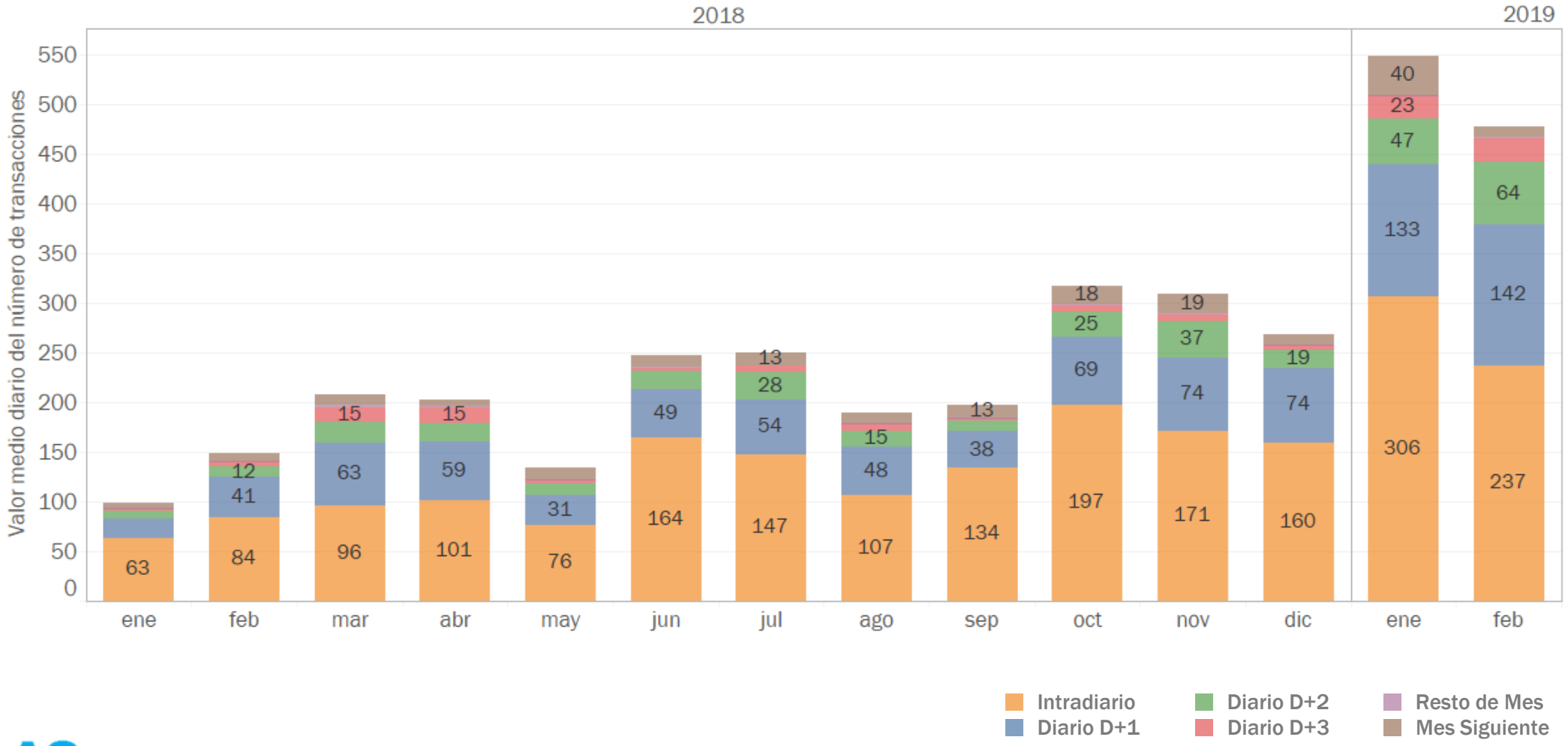

MIBGAS

EL MERCADO ORGANIZADO IBÉRICO DE GAS
ACTIVIDAD DE LOS AGENTES

Número medio de Agentes que participan diariamente en el mercado enviando ofertas, excluyendo los fines de semana y festivos (1 enero 2018 – 28 febrero 2019).

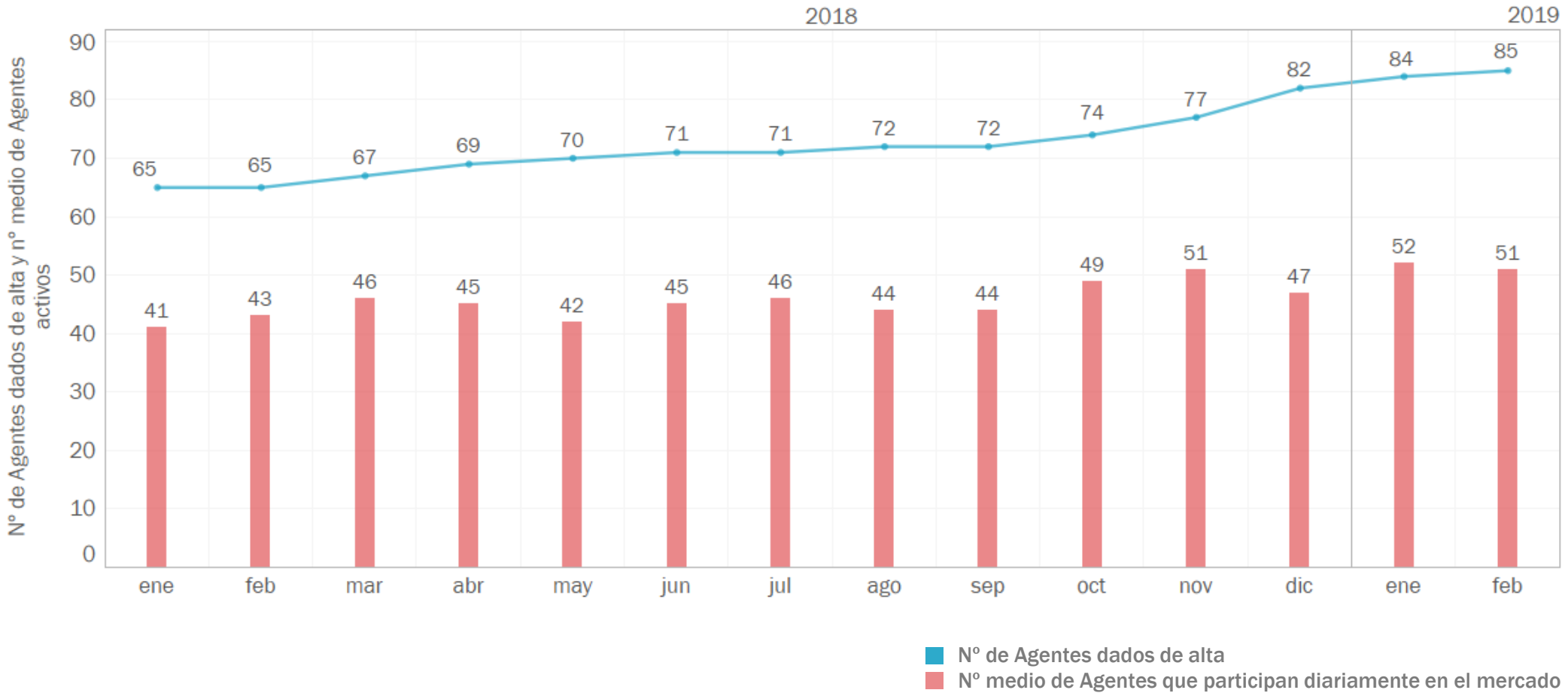

EL MERCADO ORGANIZADO IBÉRICO DE GAS
CONCENTRACIÓN DE MERCADO

Media mensual del índice HHI* diario diferenciando entre transacciones de compra y de venta. Se excluyen los fines de semana (1 enero 2018 – 28 febrero 2019).

* Índice de Herfindahl-Hirschman (HHI) : informa sobre la concentración económica de un mercado, se calcula como la suma de los cuadrados de las cuotas de mercado de cada uno de los participantes. Un valor de 10.000 indica competencia nula.

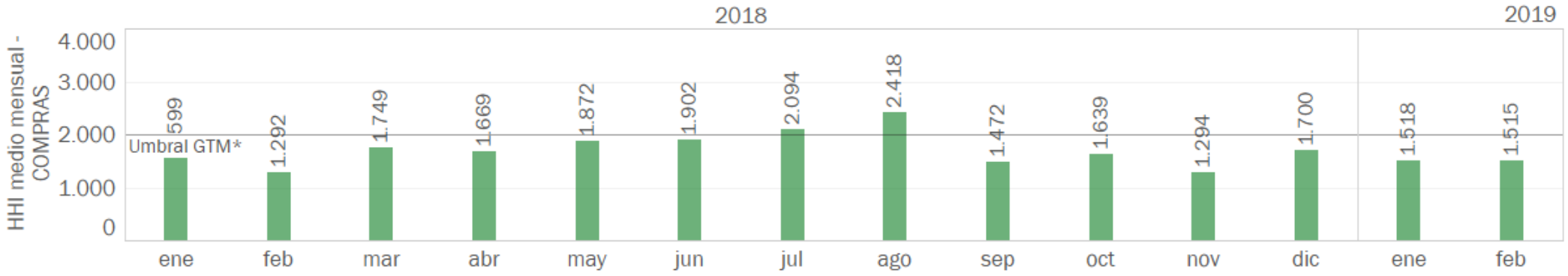

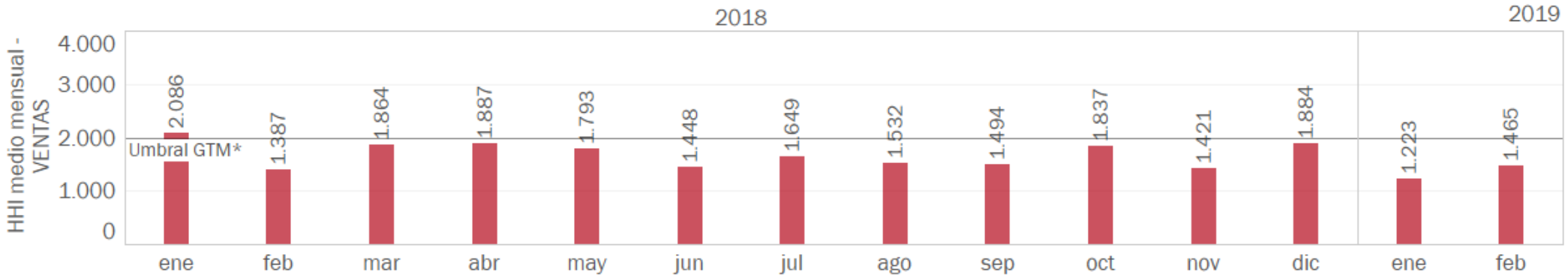

MIBGAS

EL MERCADO ORGANIZADO IBÉRICO DE GAS

DATOS – MERCADOS EUROPEOS

Precios europeos del producto diario con entrega el día siguiente, D+1 (€/MWh) excluyendo fines de semana (1 enero 2018 – 28 febrero 2019).

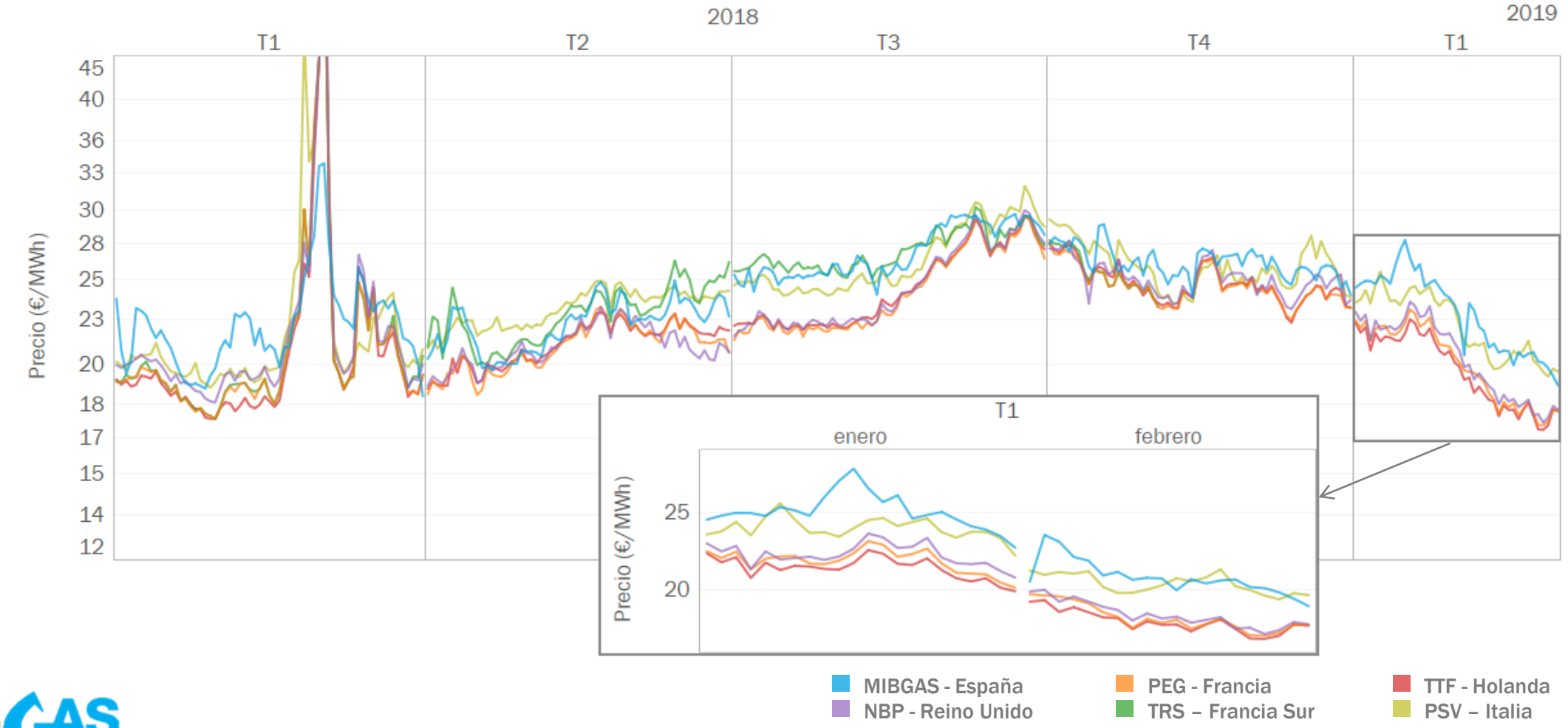

EL MERCADO ORGANIZADO IBÉRICO DE GAS

DATOS – MERCADOS EUROPEOS

Precio diario D+1 de MIBGAS y el spread con el PEG excluyendo fines de semana (1 enero 2018 – 28 febrero 2019).

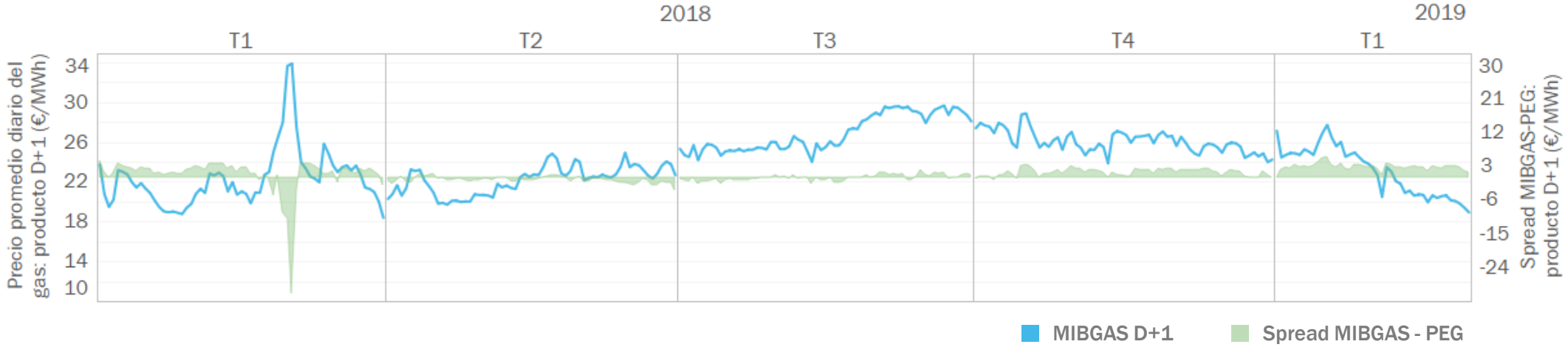

Flujos netos en la interconexión VIP Pirineos (1 enero 2018 – 28 febrero 2019).

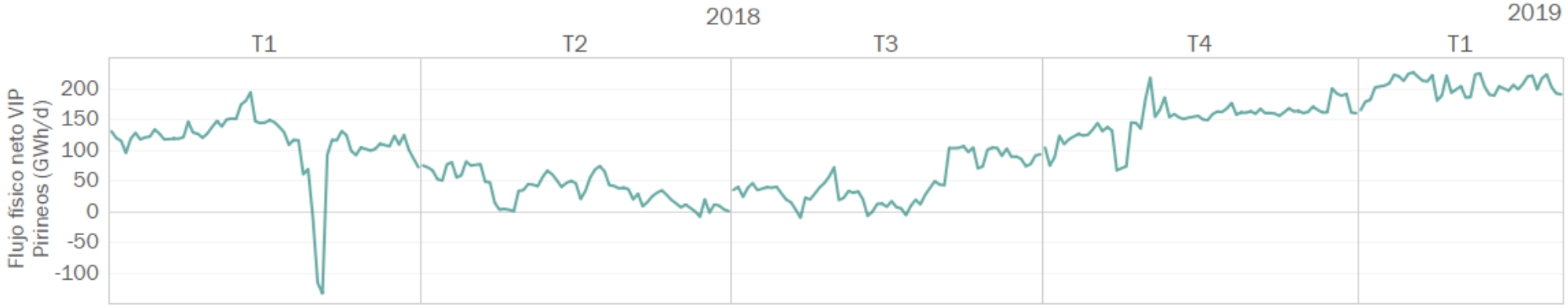

EL MERCADO ORGANIZADO IBÉRICO DE GAS

DATOS – MERCADOS EUROPEOS

Volatilidad de los precios europeos del producto diario con entrega el día siguiente, D+1, (%) excluyendo fines de semana (1 enero 2018 – 28 febrero 2019).

Método de cálculo: GARCH (excluyendo los fines de semana).

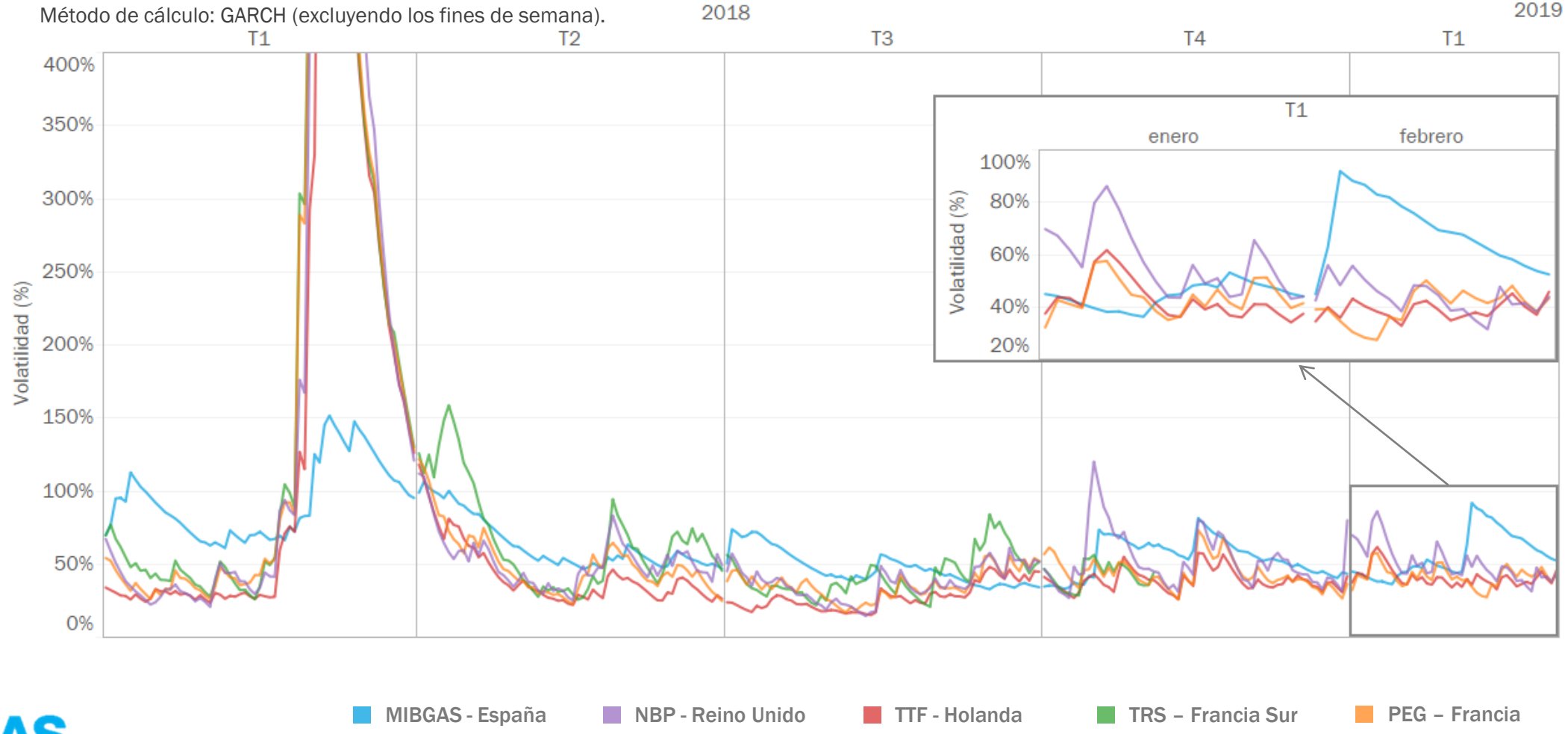

EL MERCADO ORGANIZADO IBÉRICO DE GAS

GAS NATURAL, GNL Y CARBÓN

Comparación del precio diario del gas natural y del carbón para la generación eléctrica (1 enero 2018 - 28 febrero 2019).

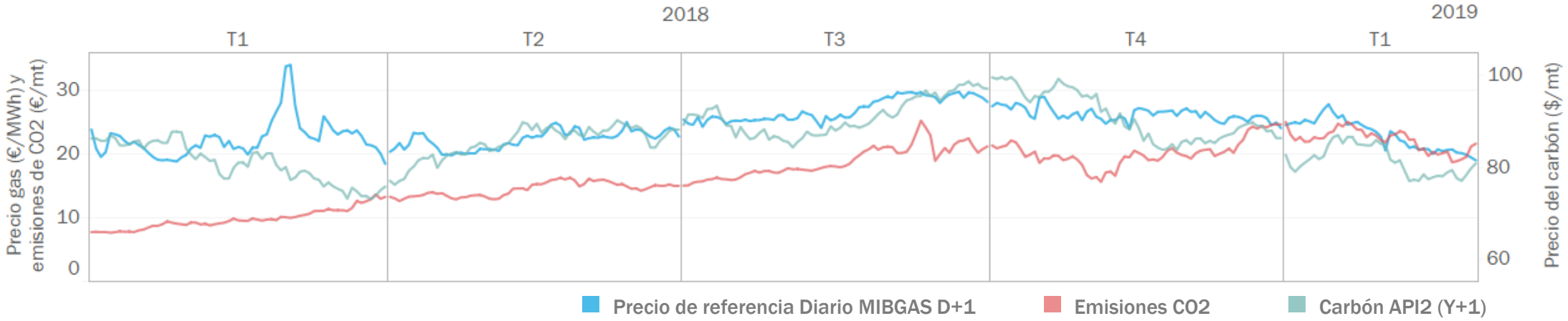

Evolución trimestral de precios e indicadores GNL del producto Diario y Mes siguiente (1 enero 2018 – 28 febrero 2019).

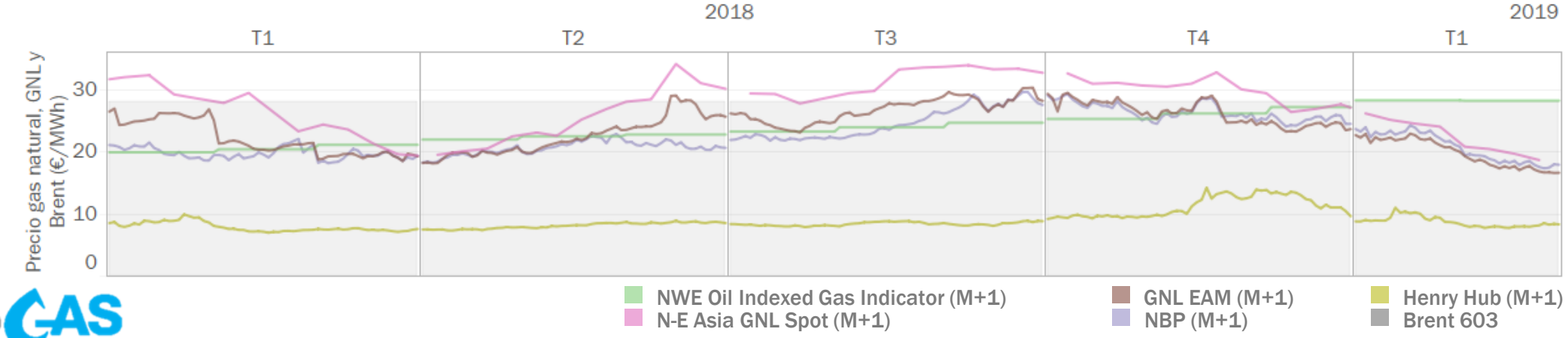

MIBGAS

EL MERCADO ORGANIZADO IBÉRICO DE GAS

¿QUÉ DICEN LOS MERCADOS?

Precio Emisiones CO_2

Dic 2019–**21,69 €/mt**

Precio Carbón (API2)

Q2 2019–**76,70 $/mt**

Precio Mercado Eléctrico (España y Francia)

ESPAÑA

Mar 2019– **47,95 €/MWh**
Q2 2019 – **53,25 €/MWh**
Cal 2020 – **54,35 €/MWh**

FRANCIA

Mar 2019– **42,57 €/MWh**
Q2 2019 – **42,94 €/MWh**
Cal 2020 – **51,25 €/MWh**

Abr 2019 – **6,20 $/MMBtu**

Precio GNL Asia

Precio Brent y Derivados

Mar 2019 – **65,97 $/bl**

Precio GNL Europa

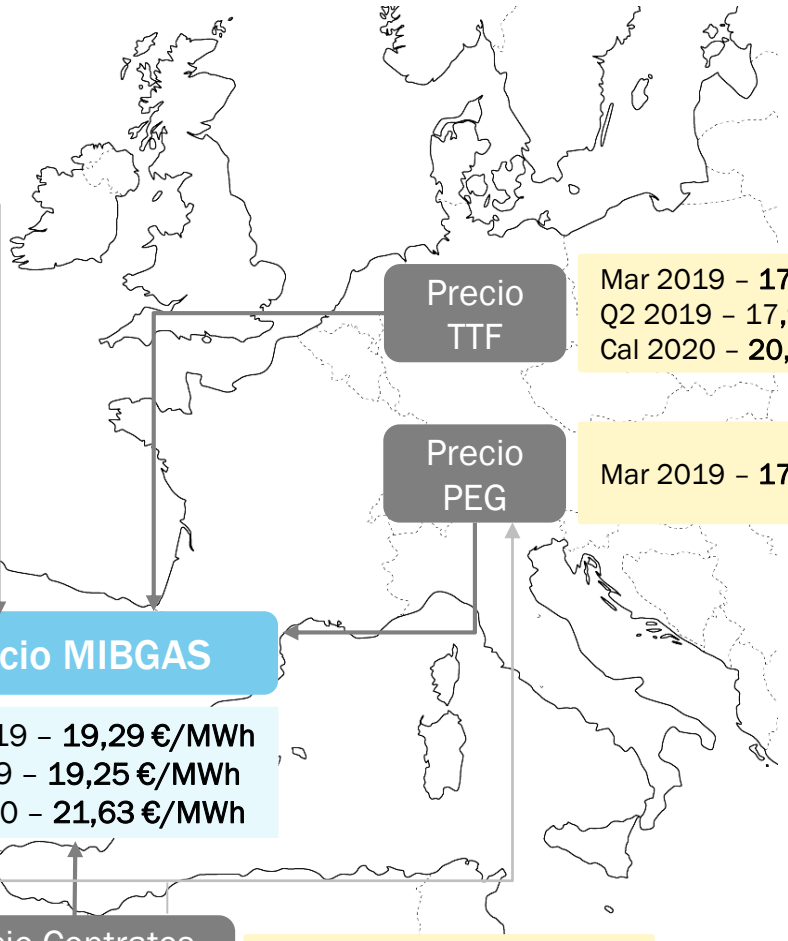

Precio TTF

Mar 2019 – **17,68 €/MWh**
Q2 2019 – **17,93 €/MWh**
Cal 2020 – **20,25 €/MWh**

Precio PEG

Mar 2019 – **17,70 €/MWh**

Precio MIBGAS

Mar 2019 – **19,29 €/MWh**
Q2 2019 – **19,25 €/MWh**
Cal 2020 – **21,63 €/MWh**

Precio Contratos LP Argelia

Mar 2019 – **22,15 €/MWh**

Actualizado a día 25/01/2019

Fuentes: MIBGAS, Platts, ICIS Heren, Thomson Reuters

MIBGAS
MERCADO IBÉRICO DEL GAS

2

Gestor de Garantías

EL MERCADO ORGANIZADO IBÉRICO DE GAS

GESTOR DE GARANTÍAS – INSTRUMENTOS Y REQUERIMIENTOS

Evolución mensual del importe (M€) de los instrumentos de garantías formalizados en el GG el primer día de cada mes y su distribución (%) a fecha 28 febrero 2019.

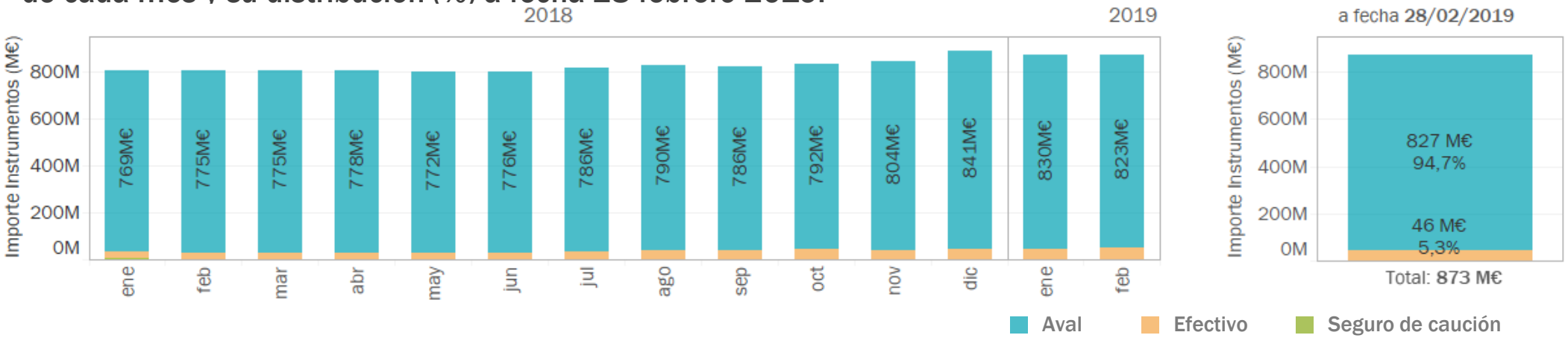

Evolución mensual del importe y número de requerimientos recibidos del Gestor Técnico del sistema (1 enero 2018 – 28 febrero 2019).

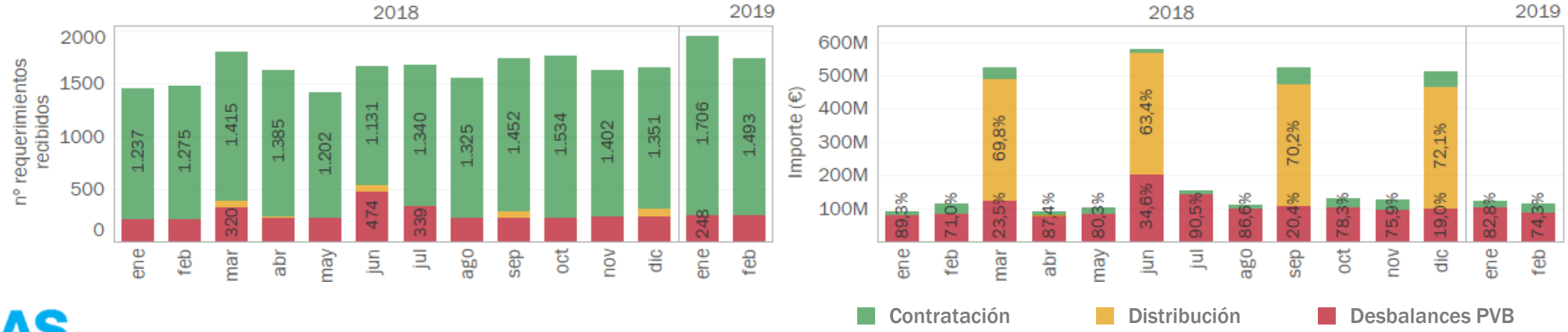

MIBGAS
MERCADO IBÉRICO DEL GAS

GRACIAS POR SU ATENCIÓN

Alfonso XI, 6. 28014 Madrid (España)
www.mibgas.es | T (+34) 91 268 26 01