MIBGAS
MERCADO IBÉRICO DEL GAS

Funcionamiento del Mercado Organizado

Enero 2019

MIBGAS
MERCADO IBÉRICO DEL GAS

1

Funcionamiento del Mercado

EL MERCADO ORGANIZADO IBÉRICO DE GAS

HECHOS RELEVANTES

05/12/2018

Resolución de 5 de diciembre de 2018, de la Secretaría de Estado de Energía, por la que se modifica la de 4 de diciembre de 2015, por la que se aprueban las reglas del mercado, el contrato de adhesión y las resoluciones del mercado organizado de gas.

08/01/2018

Se registra la primera operación a través del módulo de negociación de Trayport Joule Direct.

09/01/2019

Se inicia el registro de operaciones bilaterales en la plataforma de MIBGAS, ya sean intermediadas por brókeres o directamente entre los agentes, para toda la curva de productos desde el BoM para ser compensadas en OMIClear.

EL MERCADO ORGANIZADO IBÉRICO DE GAS

DATOS - NEGOCIACIÓN

Evolución del número de Agentes dados de alta y Usuarios de Cuenta de Garantías desde el inicio del Mercado hasta el 27 enero 2019.

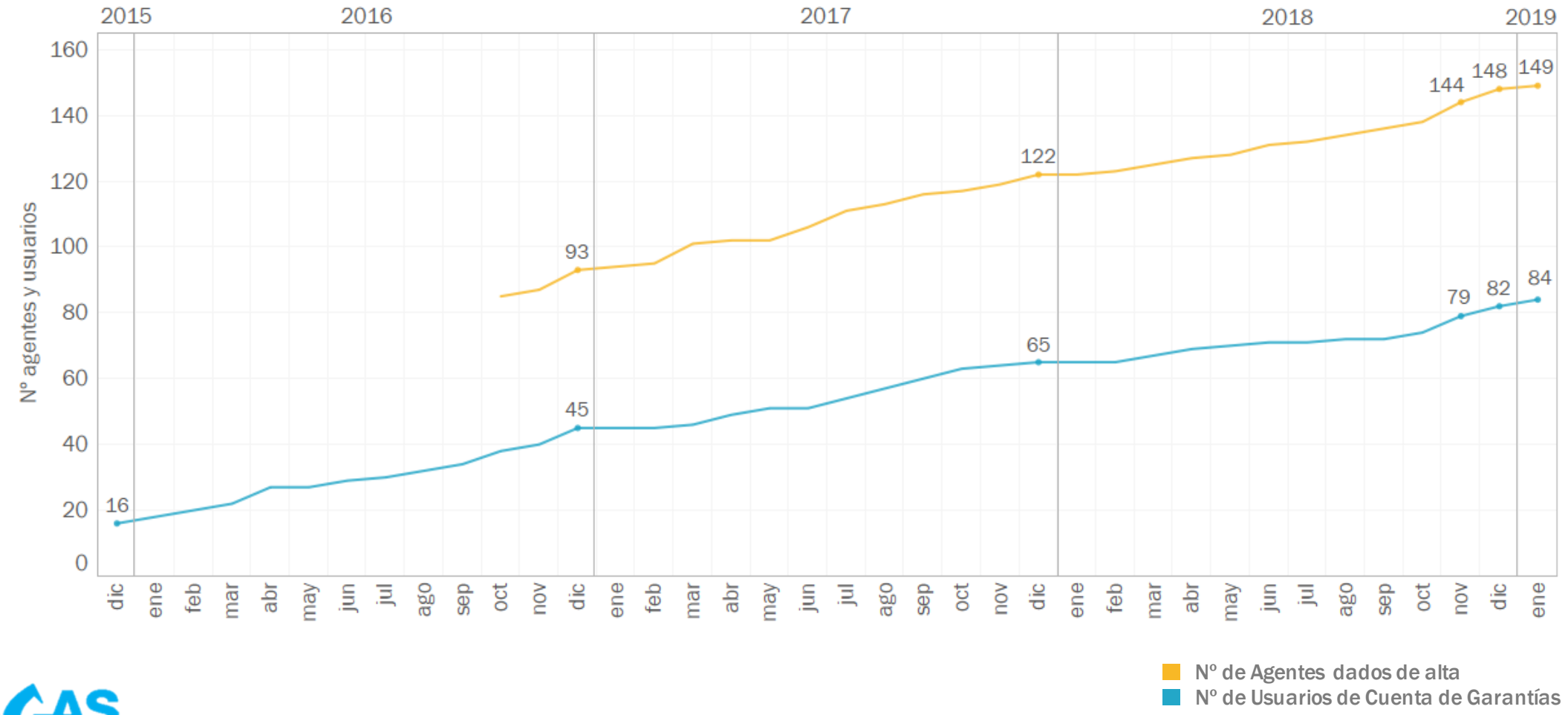

MIBGAS

EL MERCADO ORGANIZADO IBÉRICO DE GAS

DATOS - NEGOCIACIÓN

Evolución del volumen negociado de gas (GWh), diferenciando entre los gases regulados y el resto (1 enero 2017 – 27 enero 2019).

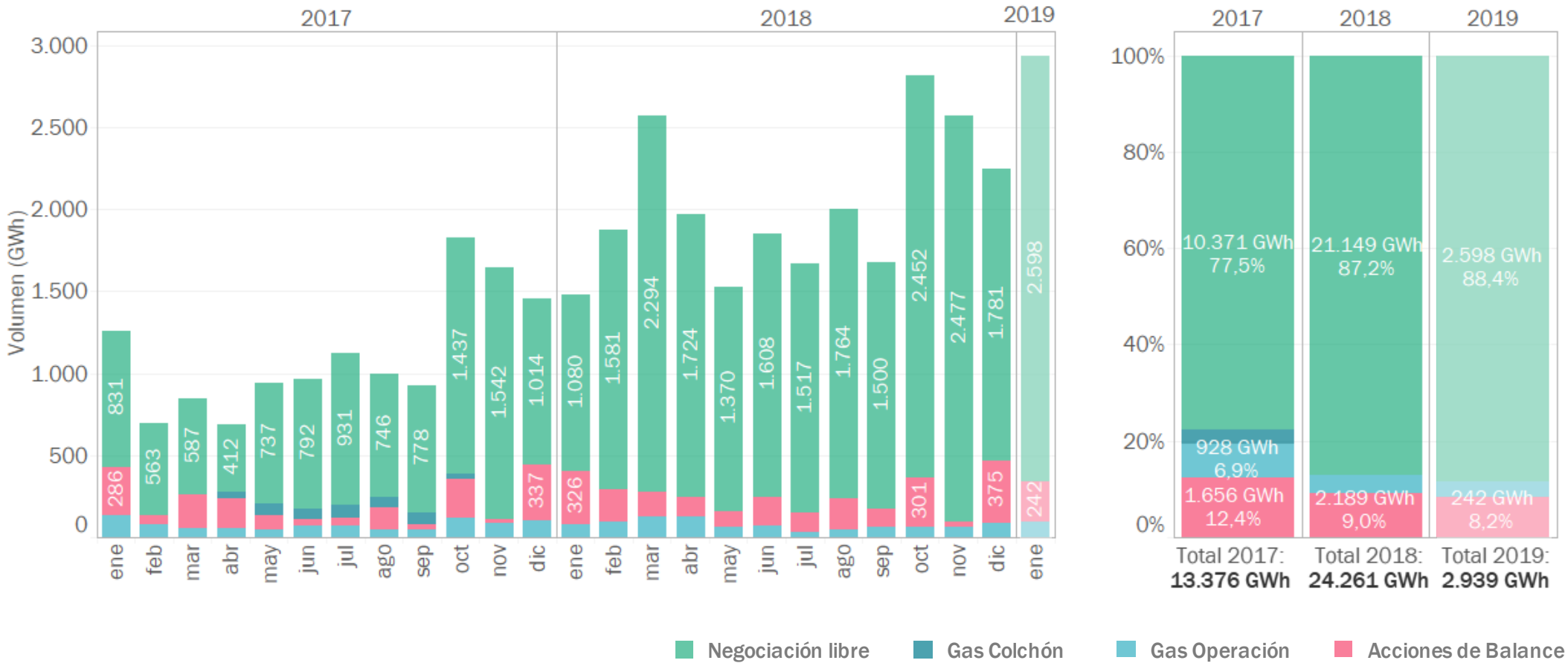

MIBGAS

EL MERCADO ORGANIZADO IBÉRICO DE GAS
DATOS - NEGOCIACIÓN

Volumen negociado en MIBGAS (GWh) y porcentaje que representa este volumen sobre la demanda nacional (1 enero 2017 – 27 enero 2019).

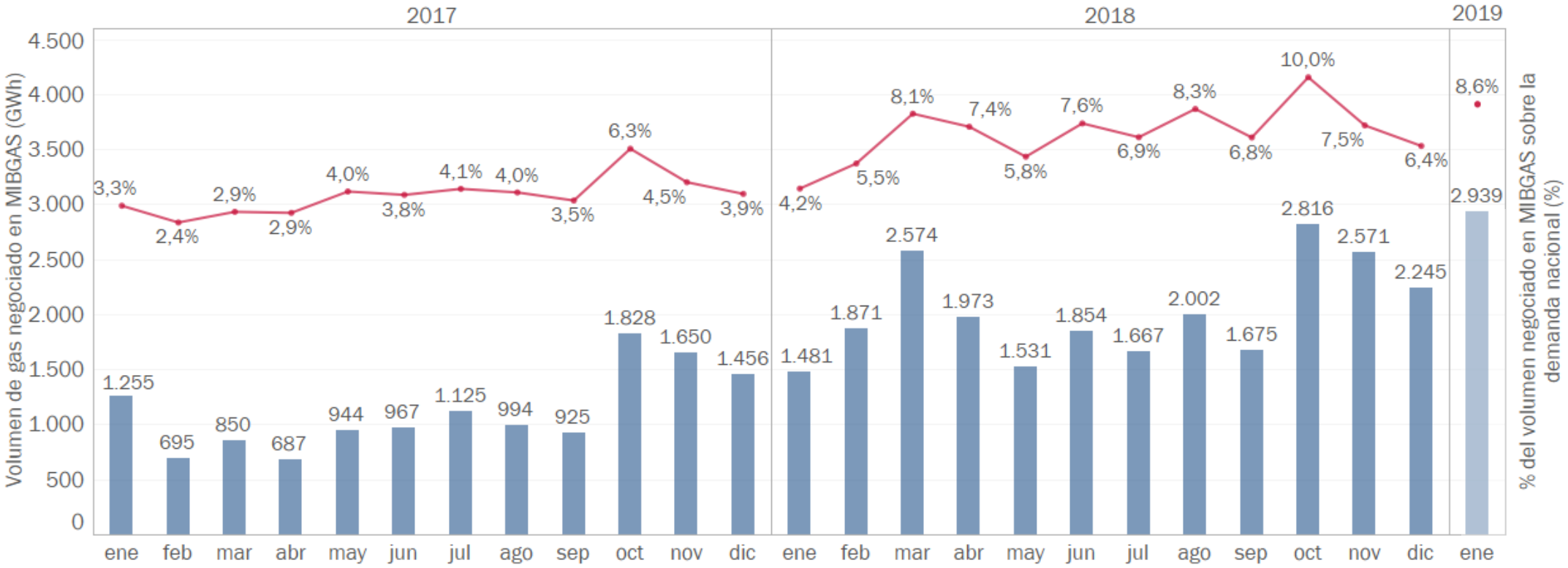

Volumen total de gas negociado en MIBGAS - 2017:	**13.376 GWh**
% sobre la demanda nacional de gas natural - 2017:	**3,8%**

Volumen total de gas negociado en MIBGAS - 2018:	**24.261 GWh**
% sobre la demanda nacional de gas natural - 2018:	**6,9%**

MIBGAS

EL MERCADO ORGANIZADO IBÉRICO DE GAS
DATOS - NEGOCIACIÓN

Distribución del volumen negociado (GWh) por tipo de producto y total (1 enero 2017 – 27 enero 2019).

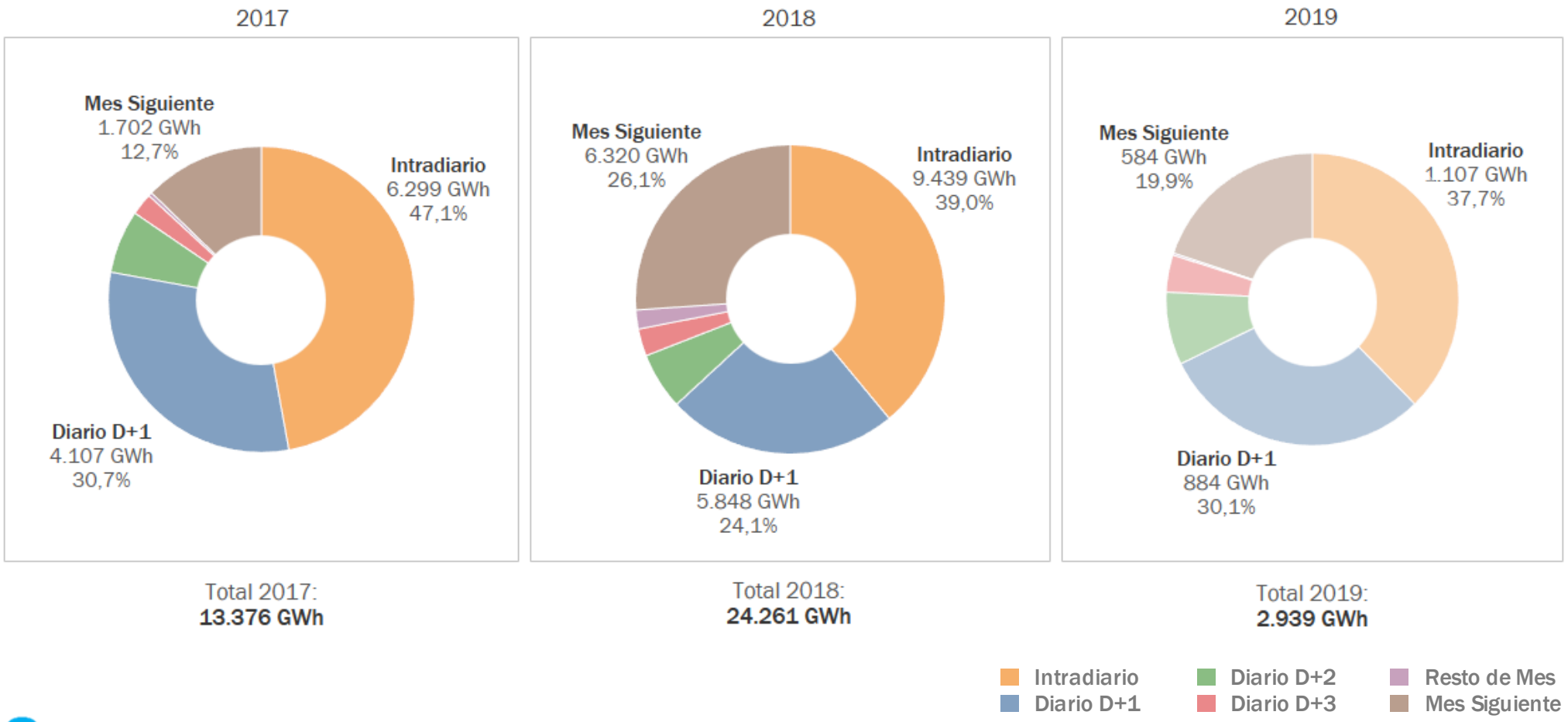

MIBGAS

EL MERCADO ORGANIZADO IBÉRICO DE GAS

DATOS - TRANSACCIONES

Valor medio del número de transacciones por tipo de producto (1 enero 2017 – 27 enero 2019).

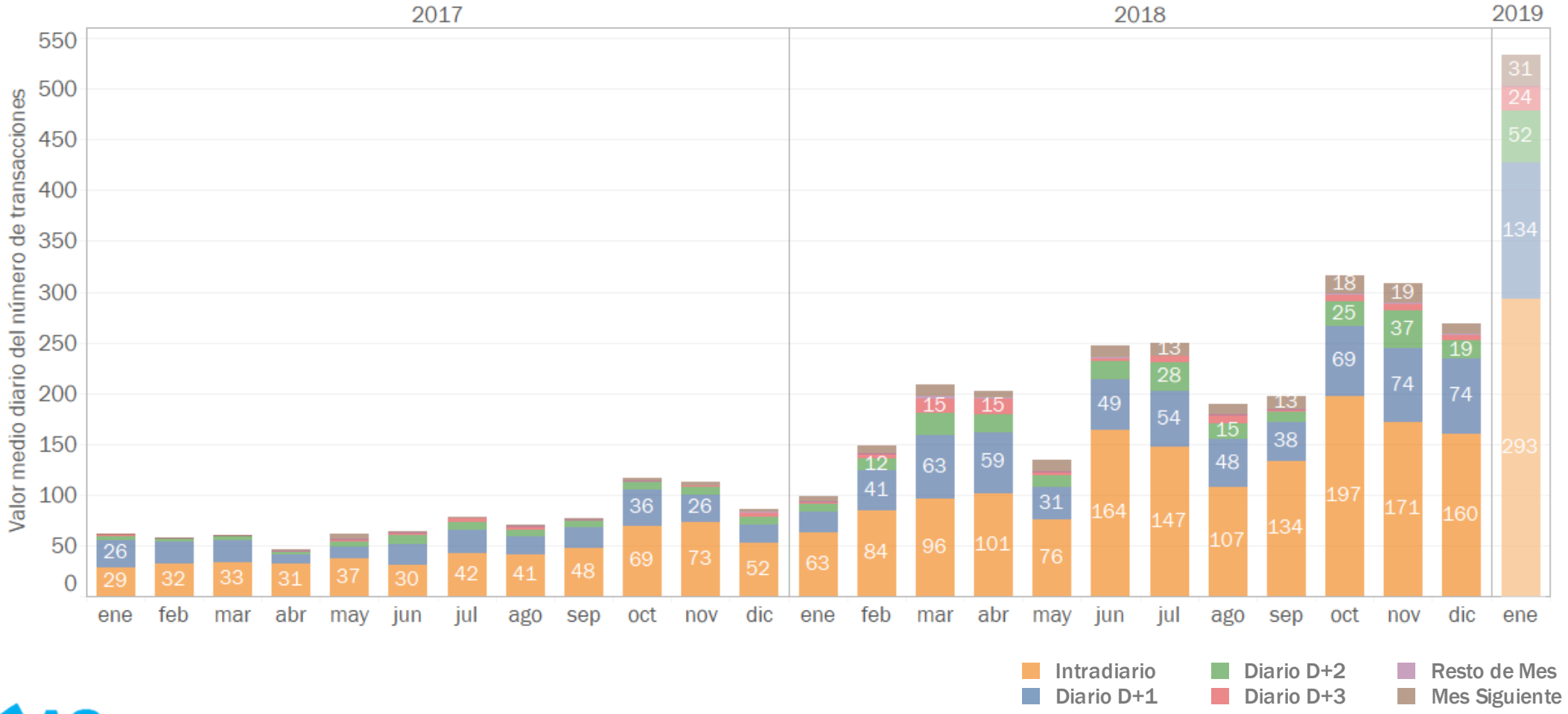

MIBGAS

EL MERCADO ORGANIZADO IBÉRICO DE GAS
ACTIVIDAD DE LOS AGENTES

Número medio de Agentes que participan diariamente en el mercado enviando ofertas, excluyendo los fines de semana (1 enero 2017 – 27 enero 2019).

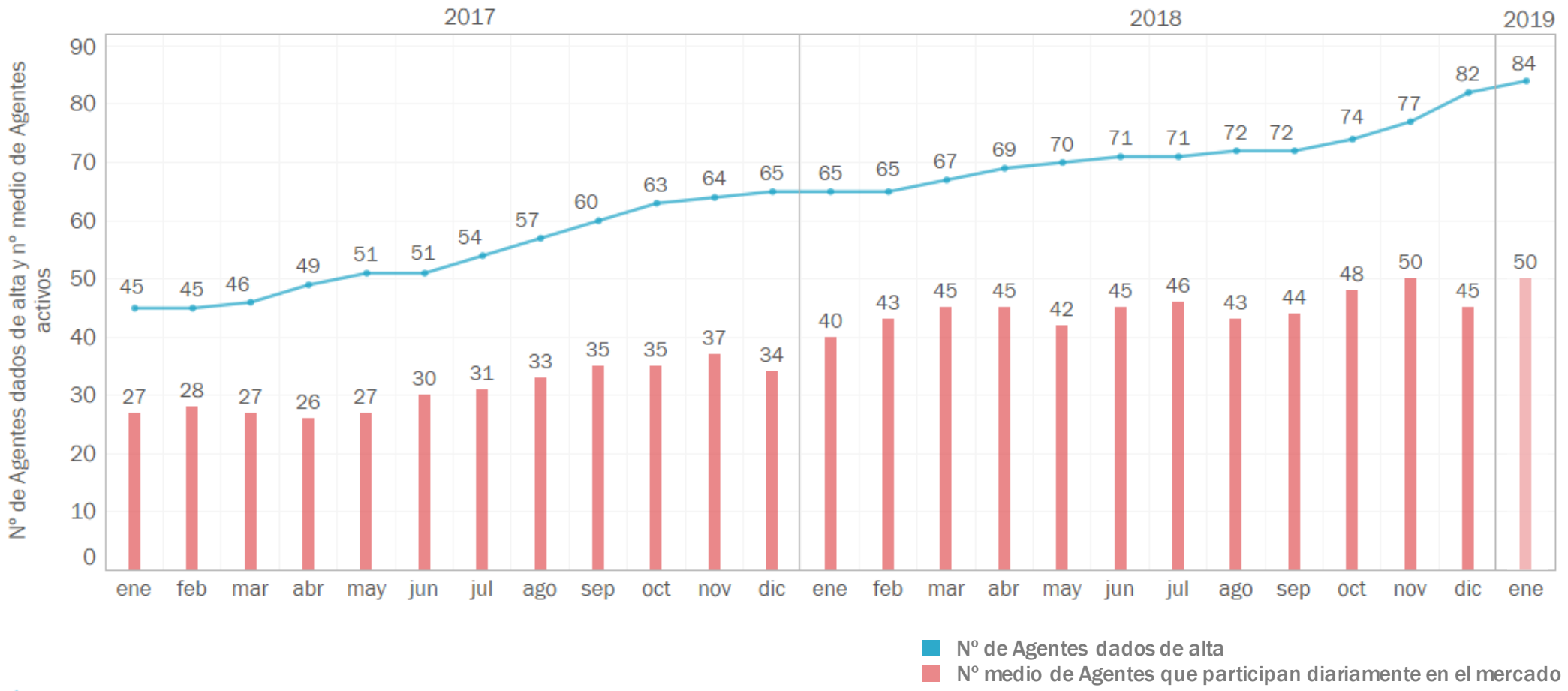

EL MERCADO ORGANIZADO IBÉRICO DE GAS
CONCENTRACIÓN DE MERCADO

Media mensual del índice HHI* diario diferenciando entre transacciones de compra y de venta. Se excluyen los fines de semana (1 enero 2017 – 27 enero 2019).

* Índice de Herfindahl-Hirschman (HHI) : informa sobre la concentración económica de un mercado, se calcula como la suma de los cuadrados de las cuotas de mercado de cada uno de los participantes. Un valor de 10.000 indica competencia nula.

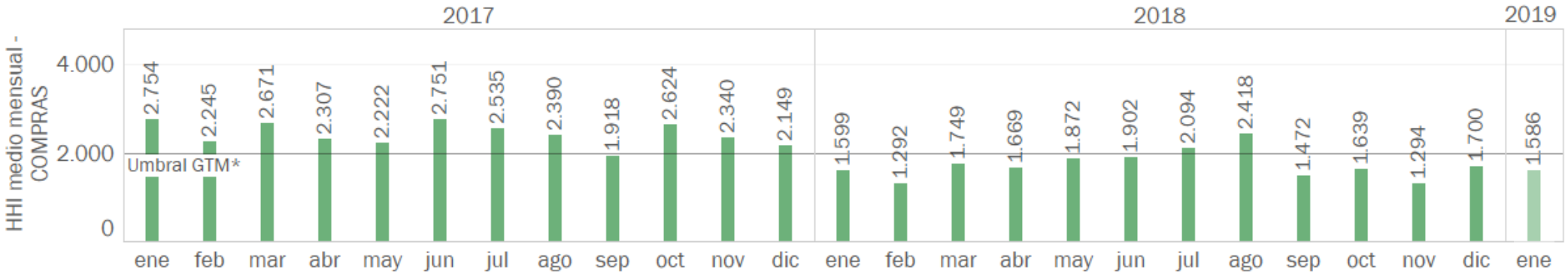

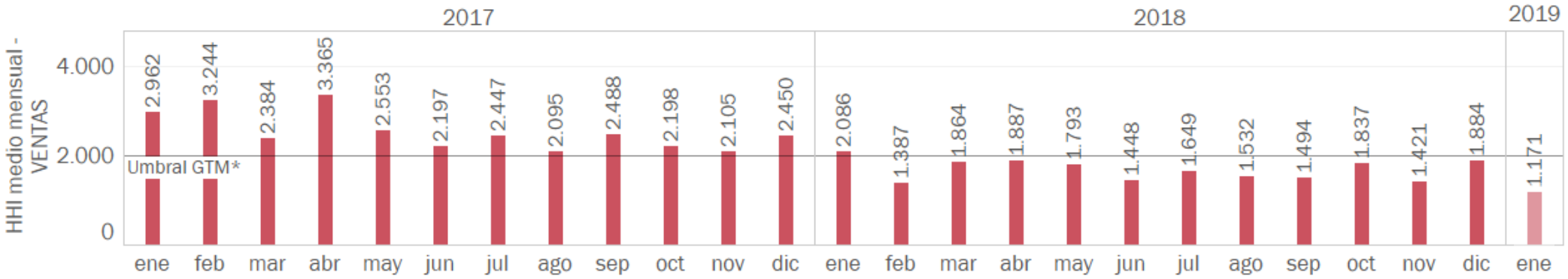

MIBGAS

EL MERCADO ORGANIZADO IBÉRICO DE GAS

DATOS – MERCADOS EUROPEOS

Precios europeos del producto diario con entrega el día siguiente, D+1 (€/MWh) excluyendo fines de semana (1 octubre 2017 – 25 enero 2019).

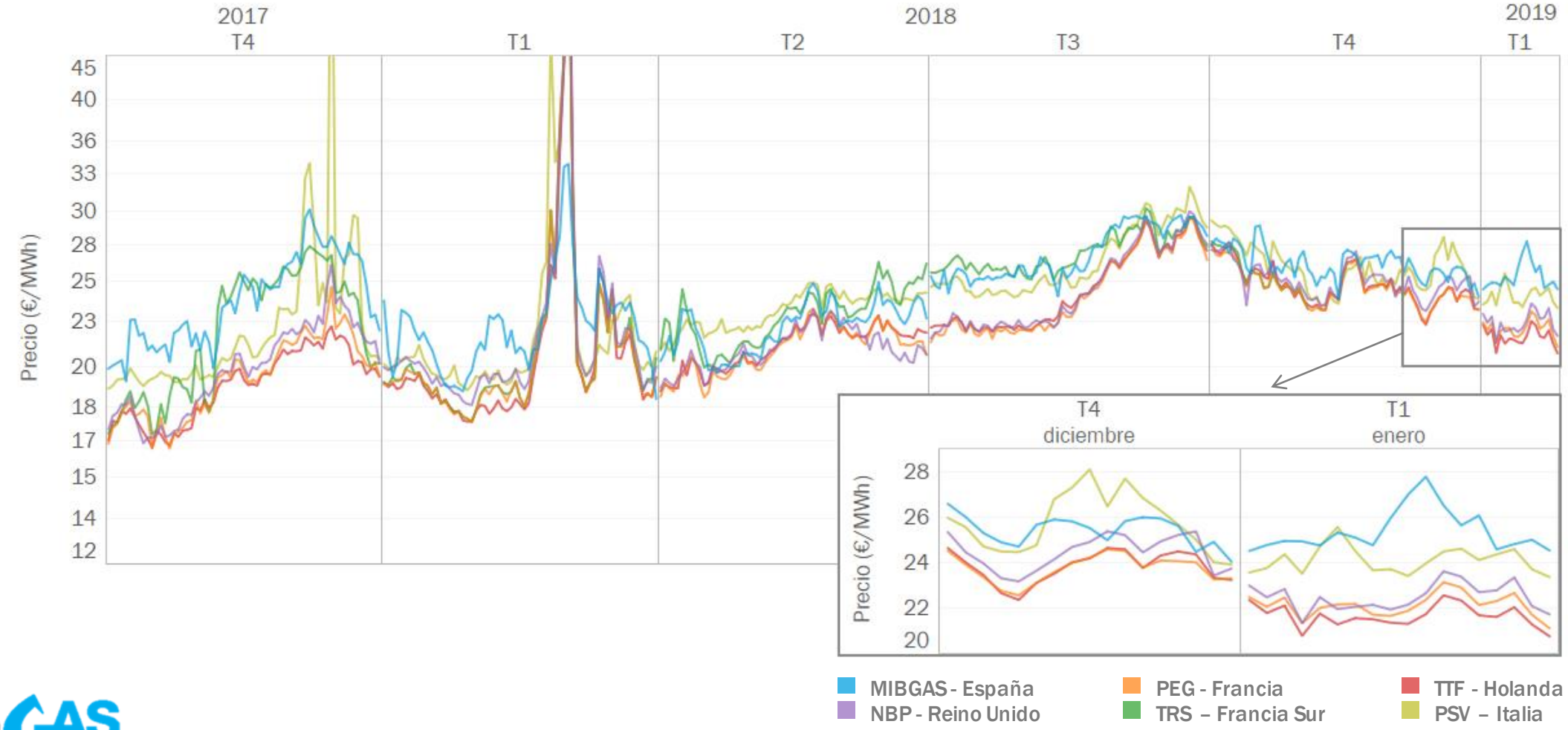

MIBGAS

EL MERCADO ORGANIZADO IBÉRICO DE GAS

DATOS – MERCADOS EUROPEOS

Precio diario D+1 de MIBGAS y el spread con el PEG excluyendo fines de semana (1 octubre 2017 – 25 enero 2019).

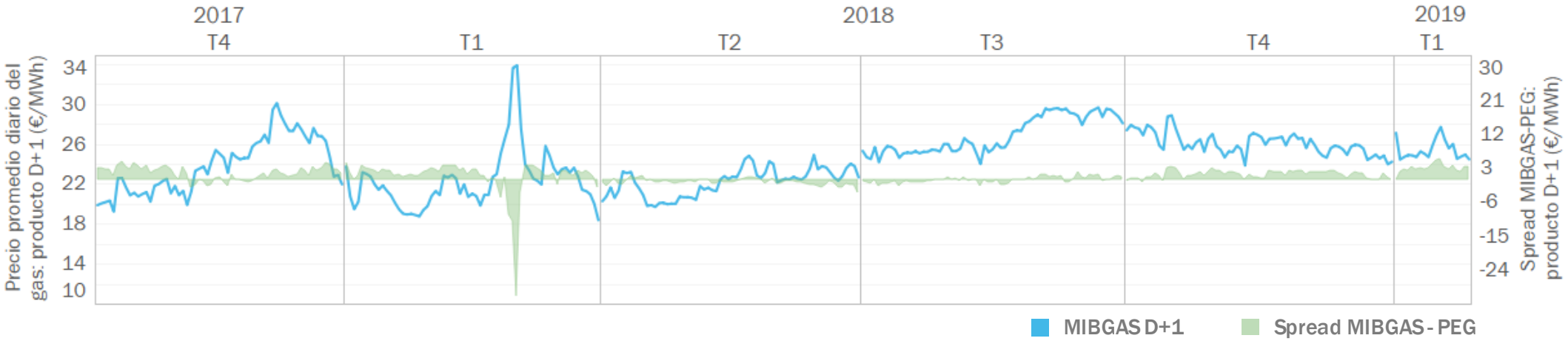

Flujos netos en la interconexión VIP Pirineos (1 octubre 2017 – 25 enero 2019).

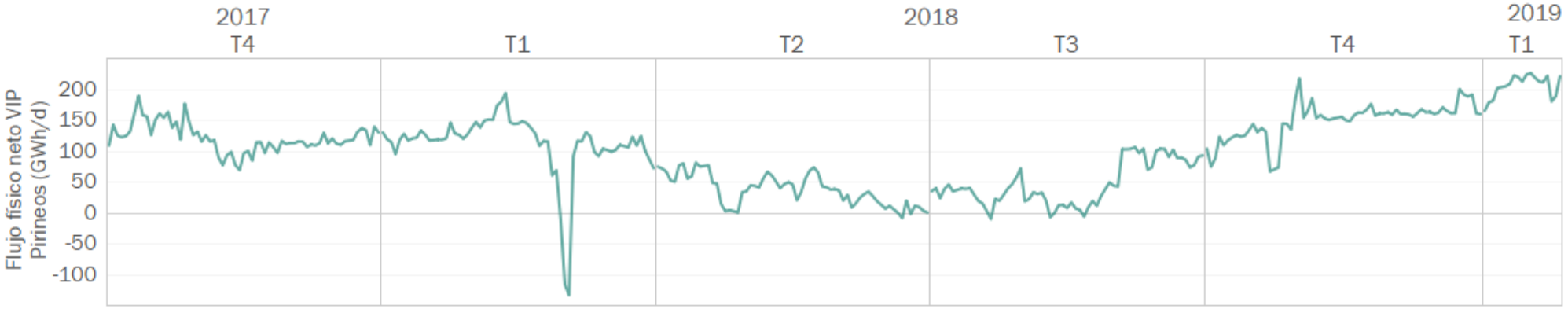

MIBGAS

EL MERCADO ORGANIZADO IBÉRICO DE GAS

DATOS – MERCADOS EUROPEOS

Volatilidad de los precios europeos del producto diario con entrega el día siguiente, D+1, (%) excluyendo fines de semana (1 octubre 2017 – 25 enero 2019).

Método de cálculo: GARCH (excluyendo los fines de semana).

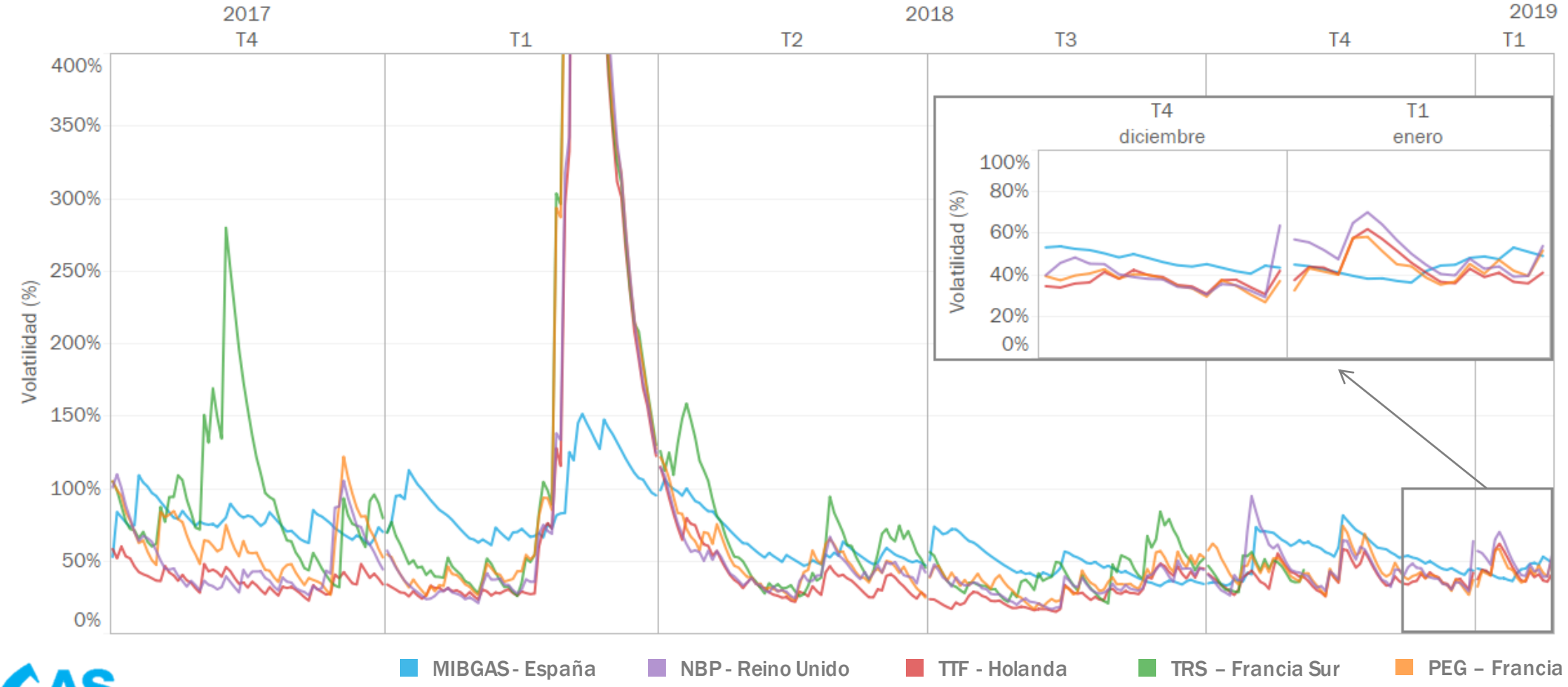

EL MERCADO ORGANIZADO IBÉRICO DE GAS

GAS NATURAL, GNL Y CARBÓN

Comparación del precio diario del gas natural y del carbón para la generación eléctrica (1 octubre 2017 - 25 enero 2019).

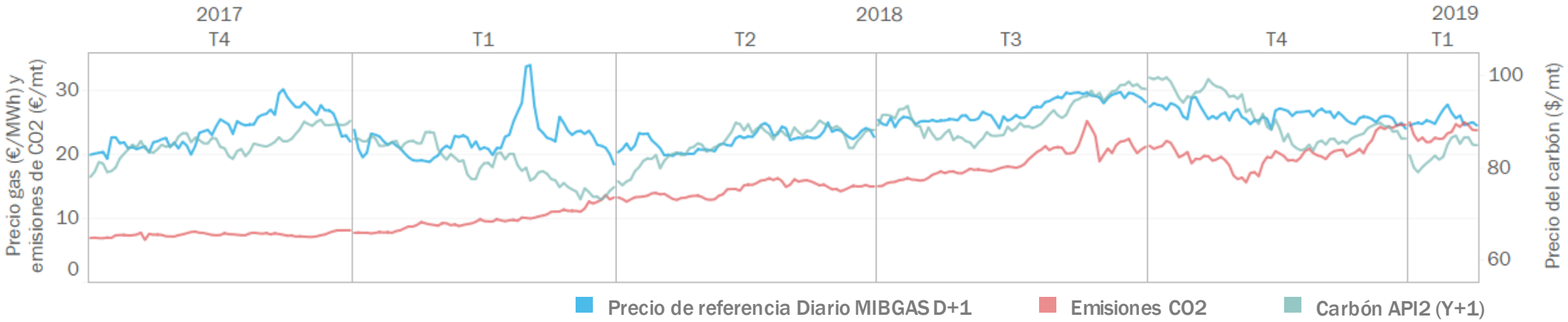

Evolución trimestral de precios e indicadores GNL del producto Diario y Mes siguiente (1 octubre 2017 – 25 enero 2019).

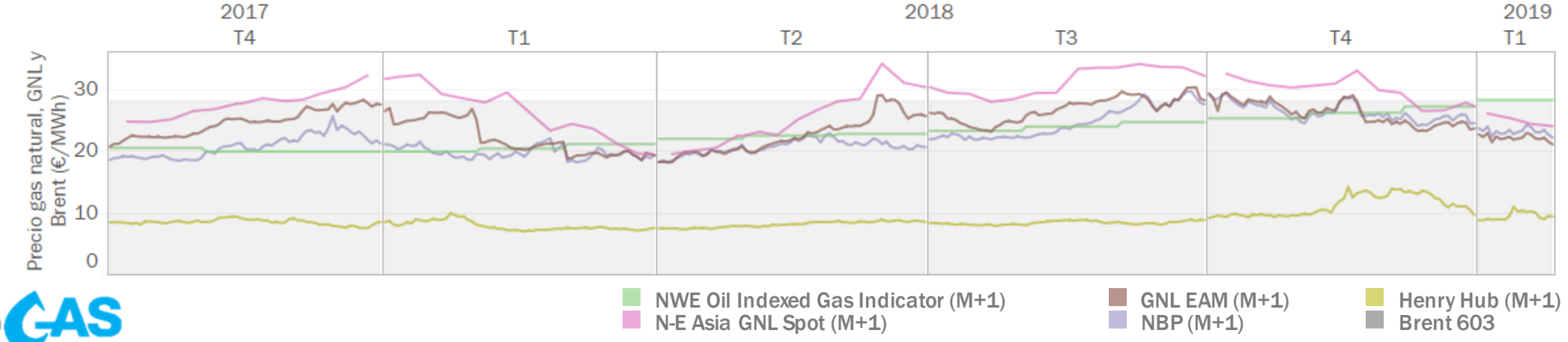

MIBGAS

EL MERCADO ORGANIZADO IBÉRICO DE GAS

¿QUÉ DICEN LOS MERCADOS?

Precio Emisiones CO_2

Dic 2019–**23,93 €/mt**

Precio Carbón (API2)

Q2 2019–**83,35 $/mt**

Precio Mercado Eléctrico (España y Francia)

ESPAÑA

Feb 2019– **60,25 €/MWh**
Q2 2019 – **56,90 €/MWh**
Cal 2020 – **56,05 €/MWh**

FRANCIA

Feb 2019– **63,63 €/MWh**
Q2 2019 – **48,46 €/MWh**
Cal 2020 – **53,49 €/MWh**

Mar 2019 – **8,00 $/MMBtu**

Precio GNL Asia

Precio Brent y Derivados

Feb 2019 – **61,40 $/bl**

Precio GNL Europa

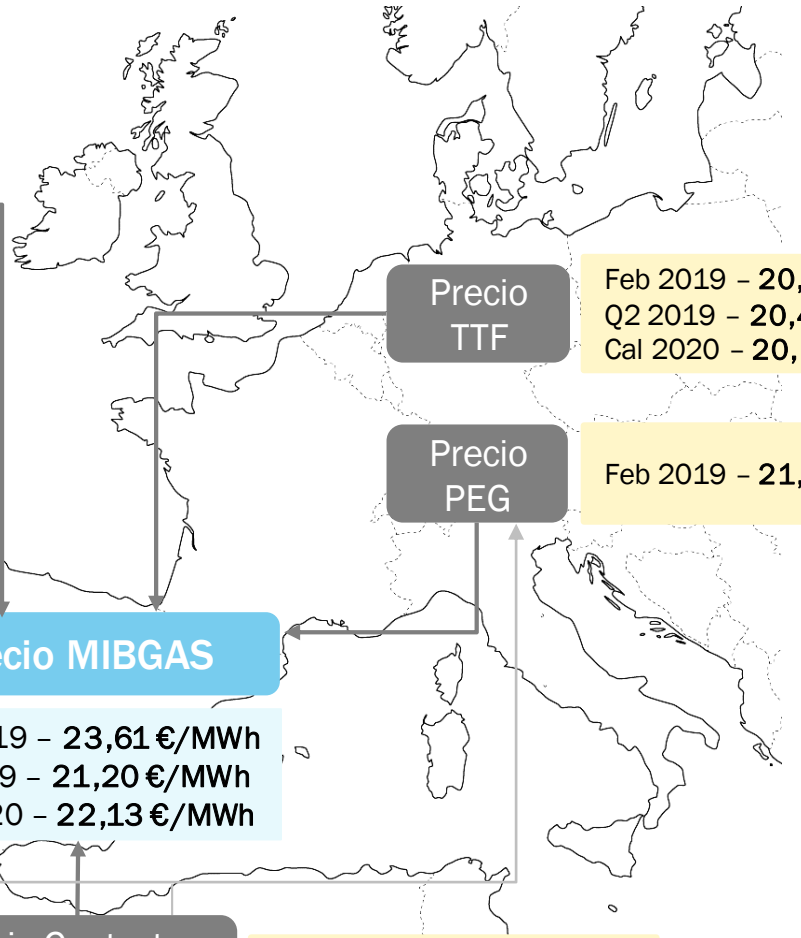

Precio TTF

Feb 2019 – **20,98 €/MWh**
Q2 2019 – **20,43 €/MWh**
Cal 2020 – **20,80 €/MWh**

Precio PEG

Feb 2019 – **21,13 €/MWh**

Precio MIBGAS

Feb 2019 – **23,61 €/MWh**
Q2 2019 – **21,20 €/MWh**
Cal 2020 – **22,13 €/MWh**

Precio Contratos LP Argelia

Feb 2019 – **22,81 €/MWh**

Actualizado a día 25/01/2019

Fuentes: MIBGAS, Platts, ICIS Heren, Thomson Reuters

MIBGAS
MERCADO IBÉRICO DEL GAS

2

Gestor de Garantías

EL MERCADO ORGANIZADO IBÉRICO DE GAS

GESTOR DE GARANTÍAS – INSTRUMENTOS Y REQUERIMIENTOS

Evolución mensual del importe (M€) de los instrumentos de garantías formalizados en el GG el primer día de cada mes y su distribución (%) a fecha 27 enero 2019.

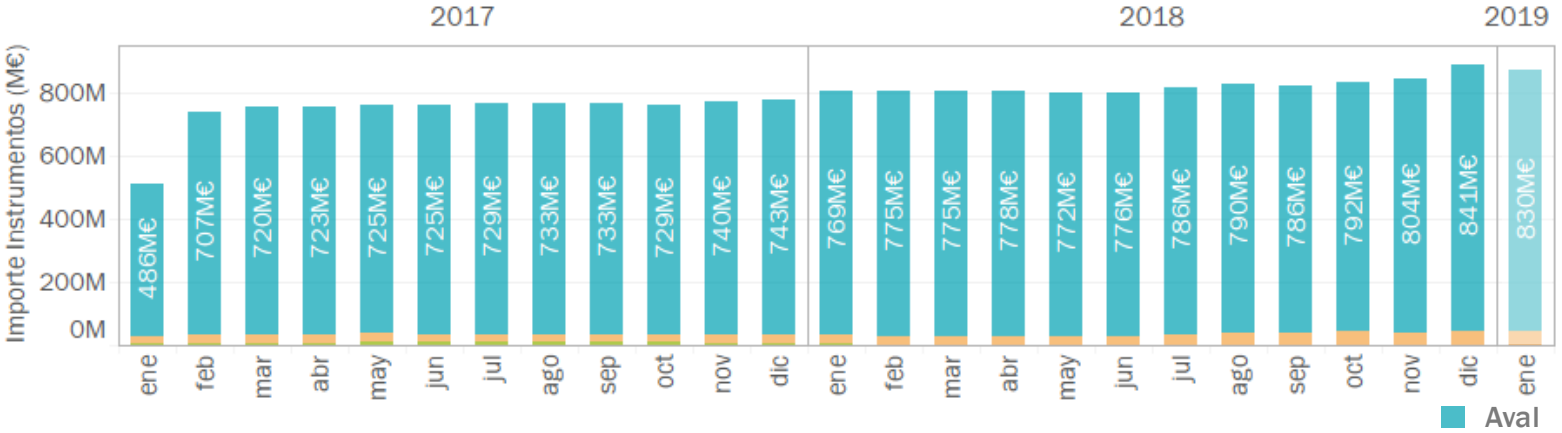

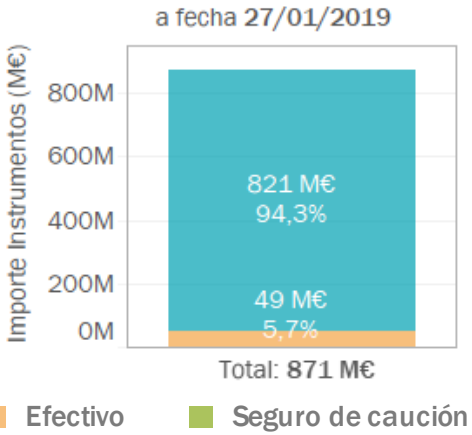

Evolución mensual del importe y número de requerimientos recibidos del Gestor Técnico del sistema (1 enero 2017 – 27 enero 2019).

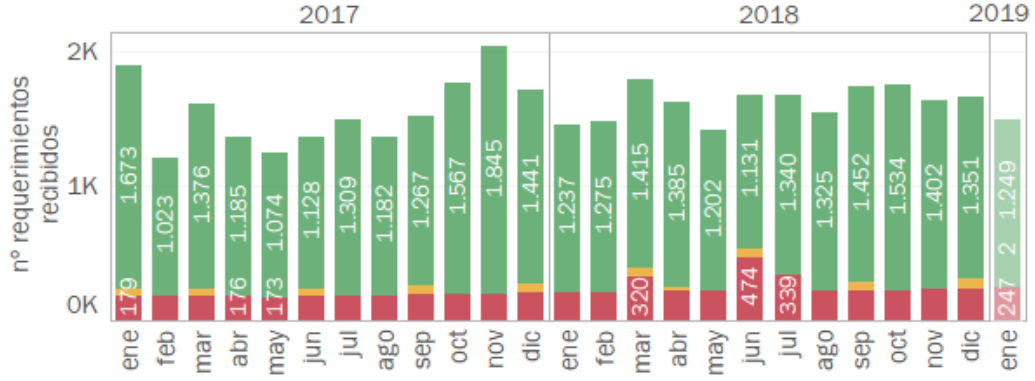

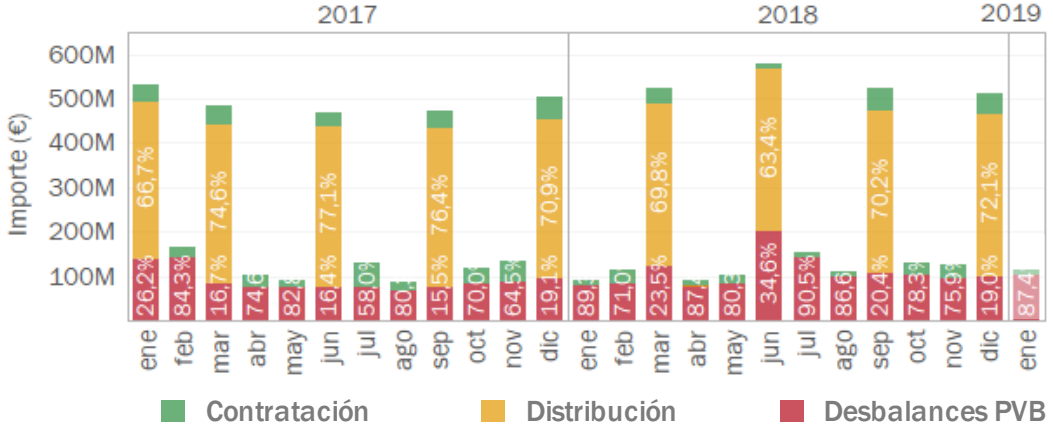

MIBGAS

MIBGAS
MERCADO IBÉRICO DEL GAS

GRACIAS POR SU ATENCIÓN

Alfonso XI, 6. 28014 Madrid (España)
www.mibgas.es | T (+34) 91 268 26 01