



Funcionamiento del Mercado Organizado

Noviembre 2017

El Mercado Organizado Ibérico de Gas

Hechos relevantes

31/10/2017

- El mes de octubre se ha batido un **récord en el volumen negociado mensual**, tanto en negociación total (3,86 TWh vs 3,33 TWh en oct. 2016) como en negociación libre (1,44 TWh vs 0,97 TWh en oct. 2016), llegando a negociar el **6,25% de la demanda nacional**.

14/11/2017

- **MIBGAS Derivatives y OMIClear** establecen un acuerdo de cooperación para el desarrollo del **Mercado de Futuros de Gas Natural en la Península Ibérica**, por el que MIBGAS Derivatives gestionará la negociación de los productos y OMIClear será la Cámara de Compensación y liquidación de las transacciones de dichos productos.

15/11/2017

- Publicación de propuesta de Resolución de la SEE por la que se establecen las condiciones para la prestación del servicio de **Creador de Mercado Obligatorio** por parte de los operadores dominantes.

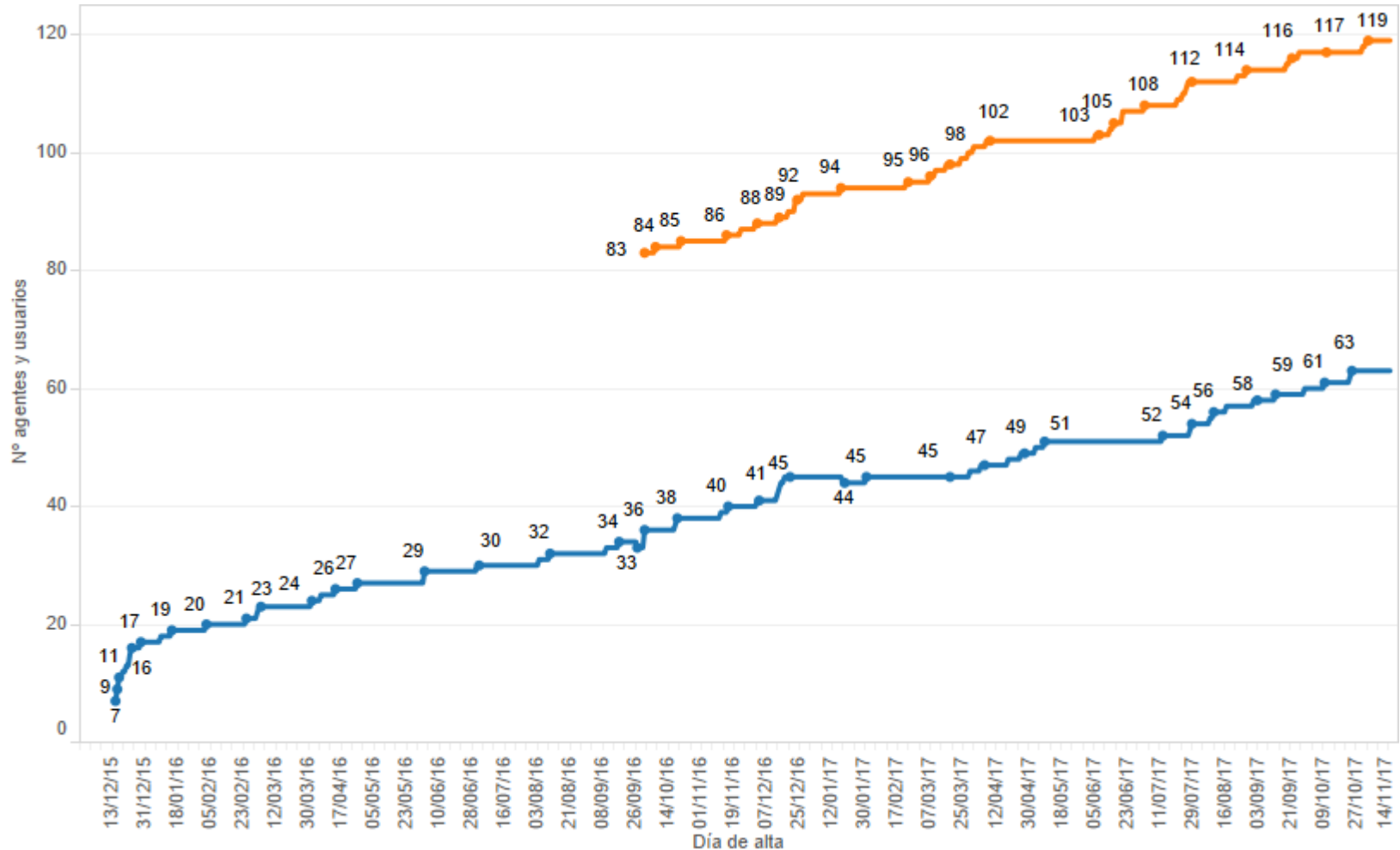
17/11/2017

- MIBGAS ha remitido al Ministerio la propuesta de adjudicación del servicio de **Creador de Mercado Voluntario** para el primer semestre de 2018.

El Mercado Organizado Ibérico de Gas

Datos – Negociación

Evolución del número de Agentes dados de alta y Usuarios de Cuenta de Garantías desde el inicio del Mercado hasta el 19-11-2017.



El Mercado Organizado Ibérico de Gas

Datos – Negociación

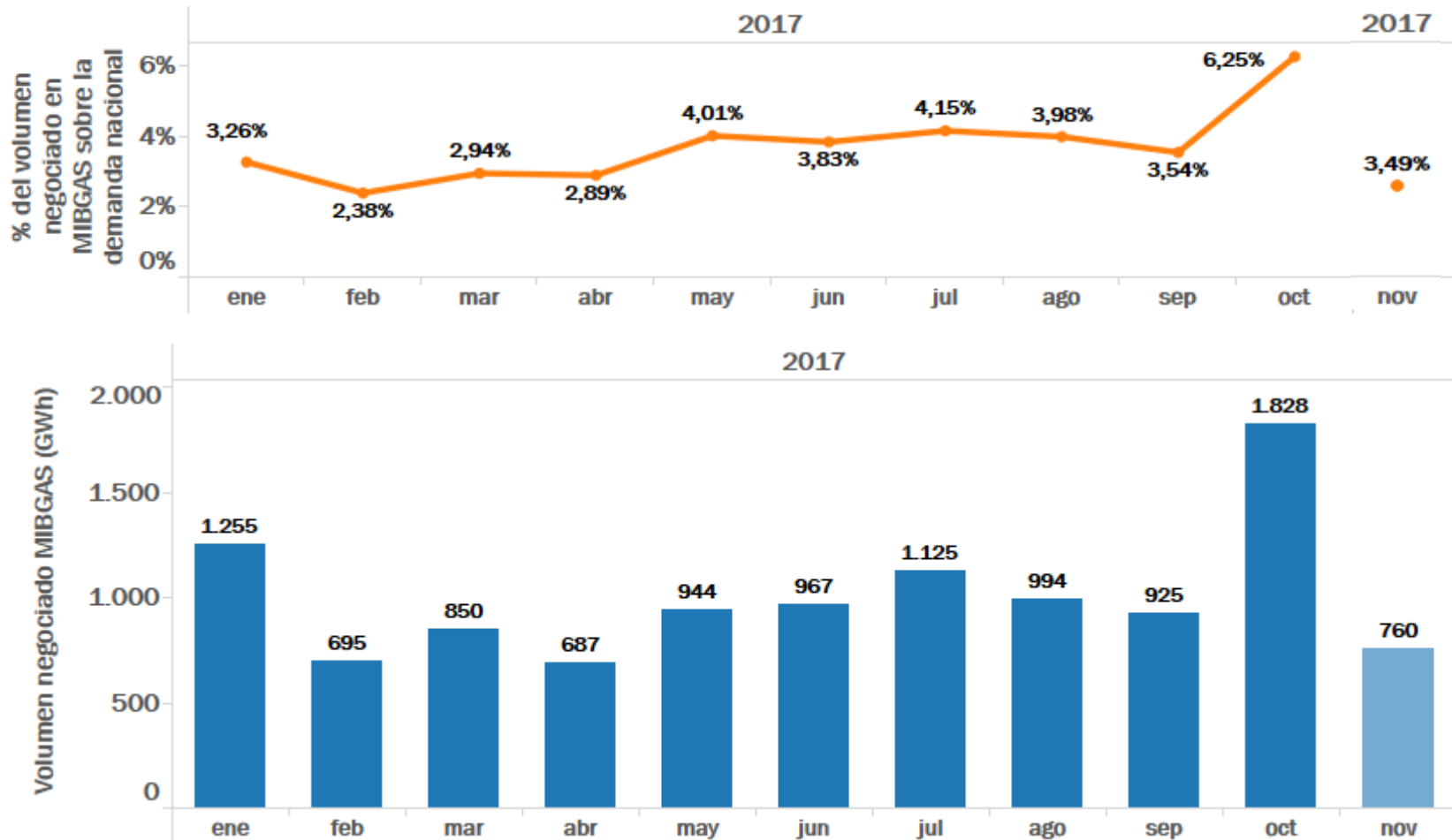
Evolución del volumen negociado de gas, diferenciando entre los gases regulados y el resto [GWh]
(1 enero 2017 – 19 noviembre 2017).



El Mercado Organizado Ibérico de Gas

Datos – Negociación

Volumen negociado en MIBGAS (GWh) y porcentaje que representa este volumen sobre la demanda nacional (1 enero 2017 – 19 noviembre 2017).

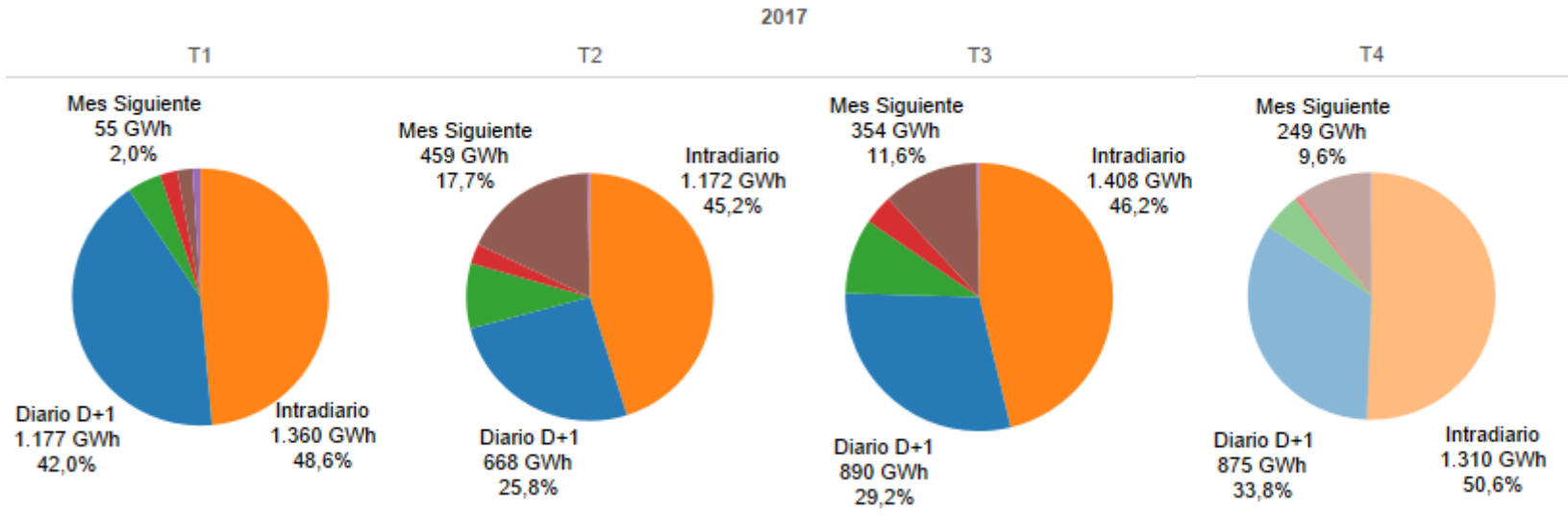


Total 2017: 3,70%

El Mercado Organizado Ibérico de Gas

Datos – Negociación

Distribución del volumen negociado [GWh] por tipo de producto y total (1 enero 2017 – 19 noviembre 2017).

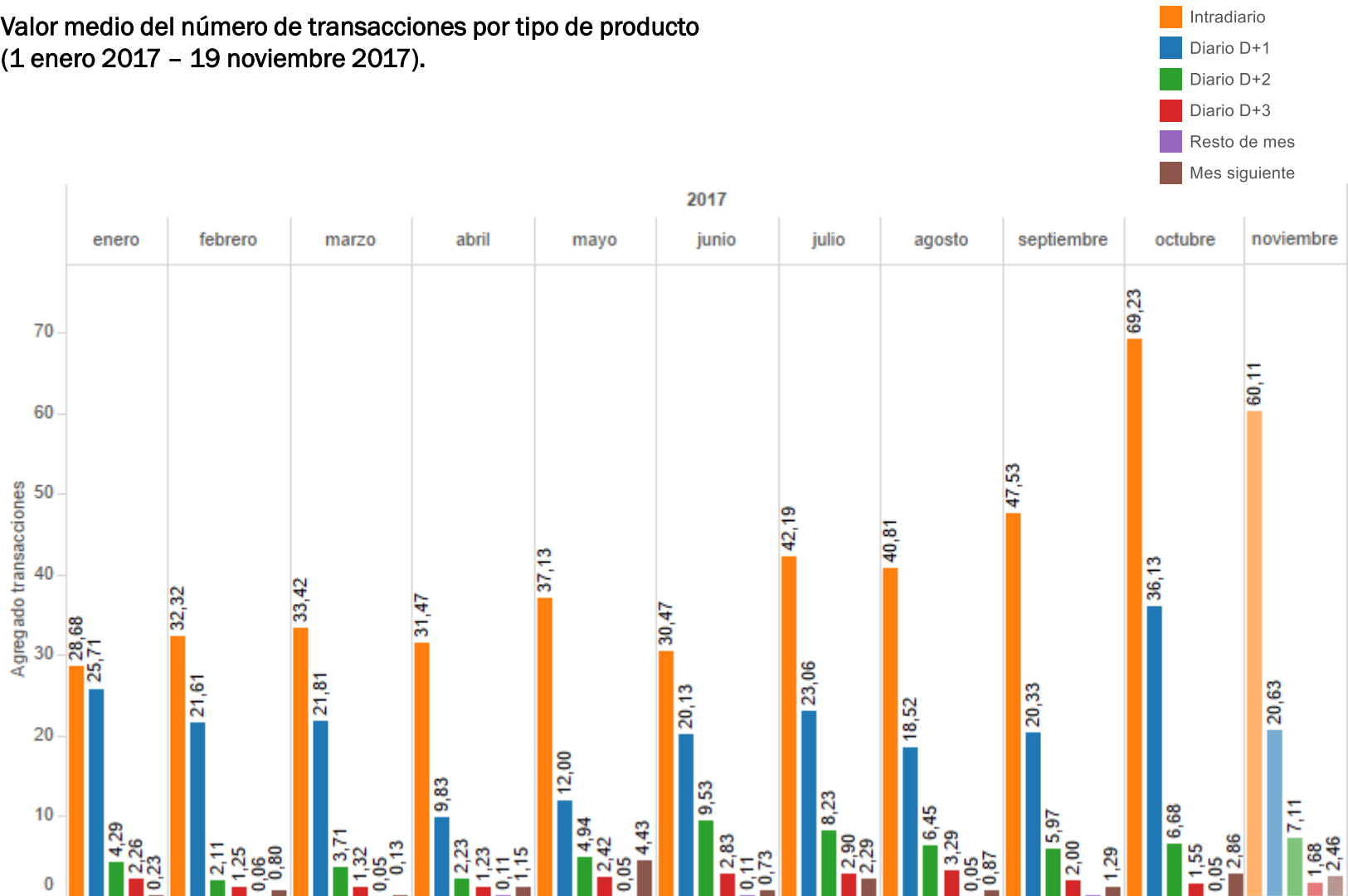


Total 2017: 11.031 GWh

El Mercado Organizado Ibérico de Gas

Datos – Transacciones

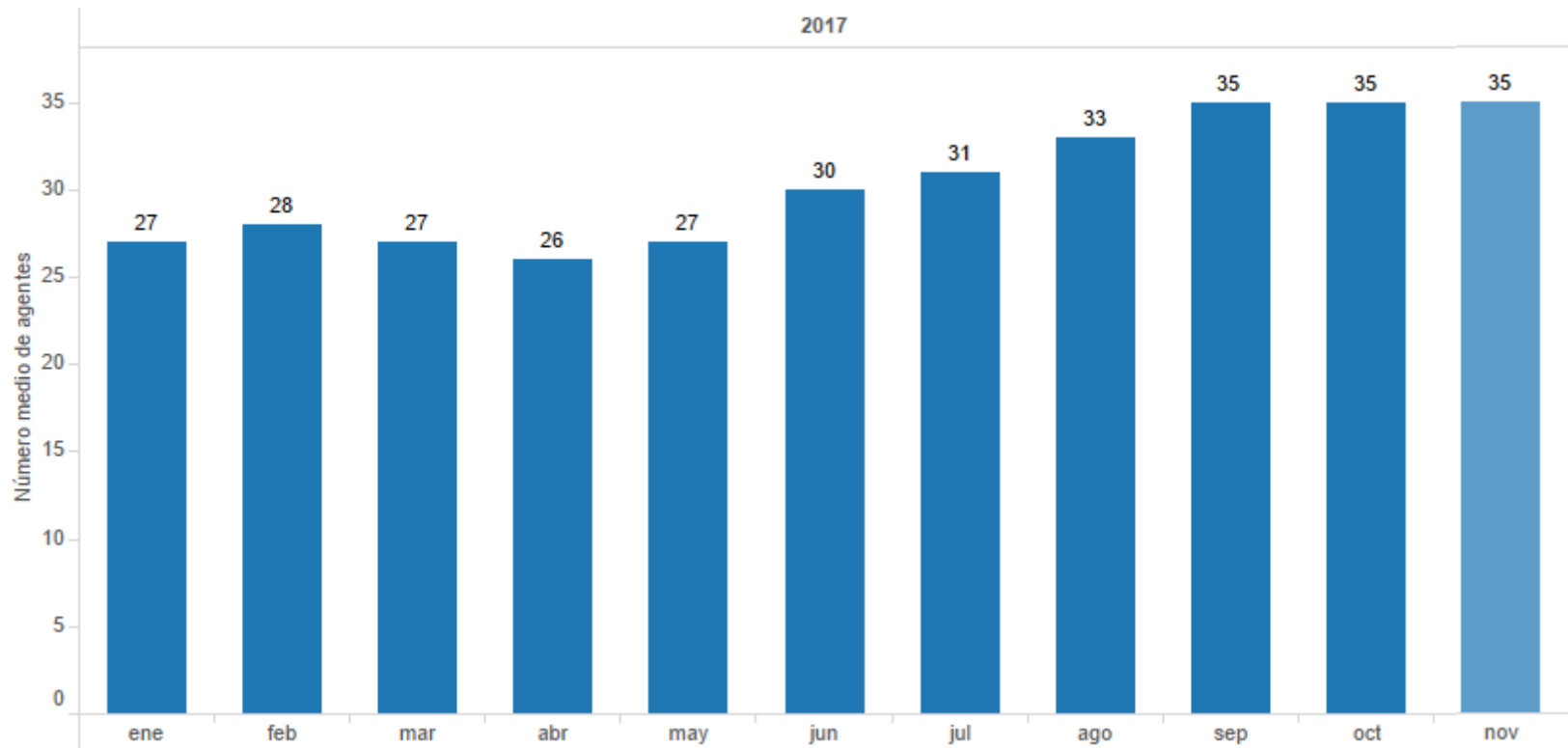
Valor medio del número de transacciones por tipo de producto
(1 enero 2017 – 19 noviembre 2017).



El Mercado Organizado Ibérico de Gas

Actividad de los agentes

Número medio de agentes que participan diariamente en el mercado enviando ofertas, excluyendo los fines de semana (1 enero 2017 – 19 noviembre 2017).

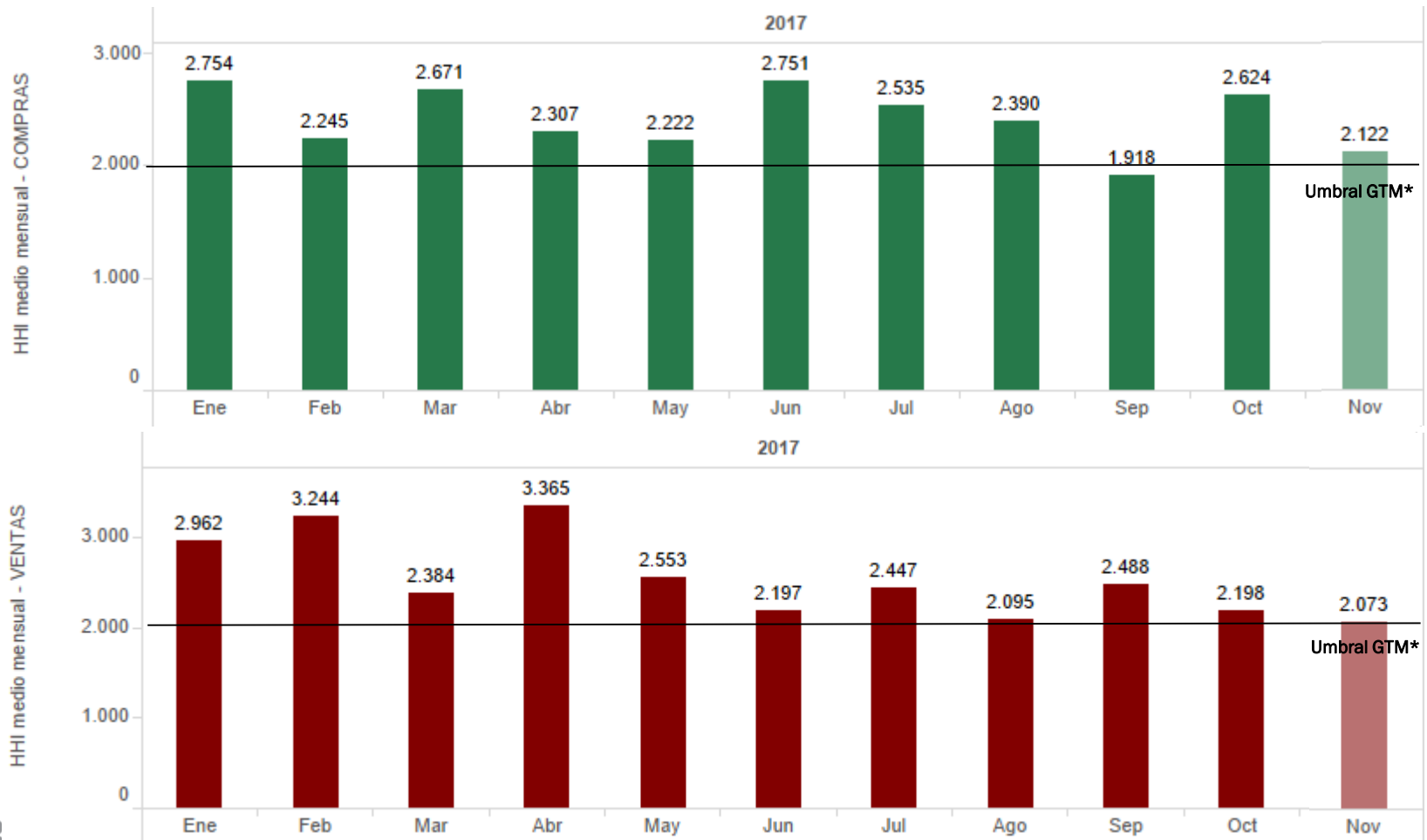


El Mercado Organizado Ibérico de Gas

Concentración de Mercado

Media mensual del índice HHI* diario diferenciando entre transacciones de compra y de venta. Se excluyen los fines de semana (1 octubre 2016 - 24 septiembre 2017).

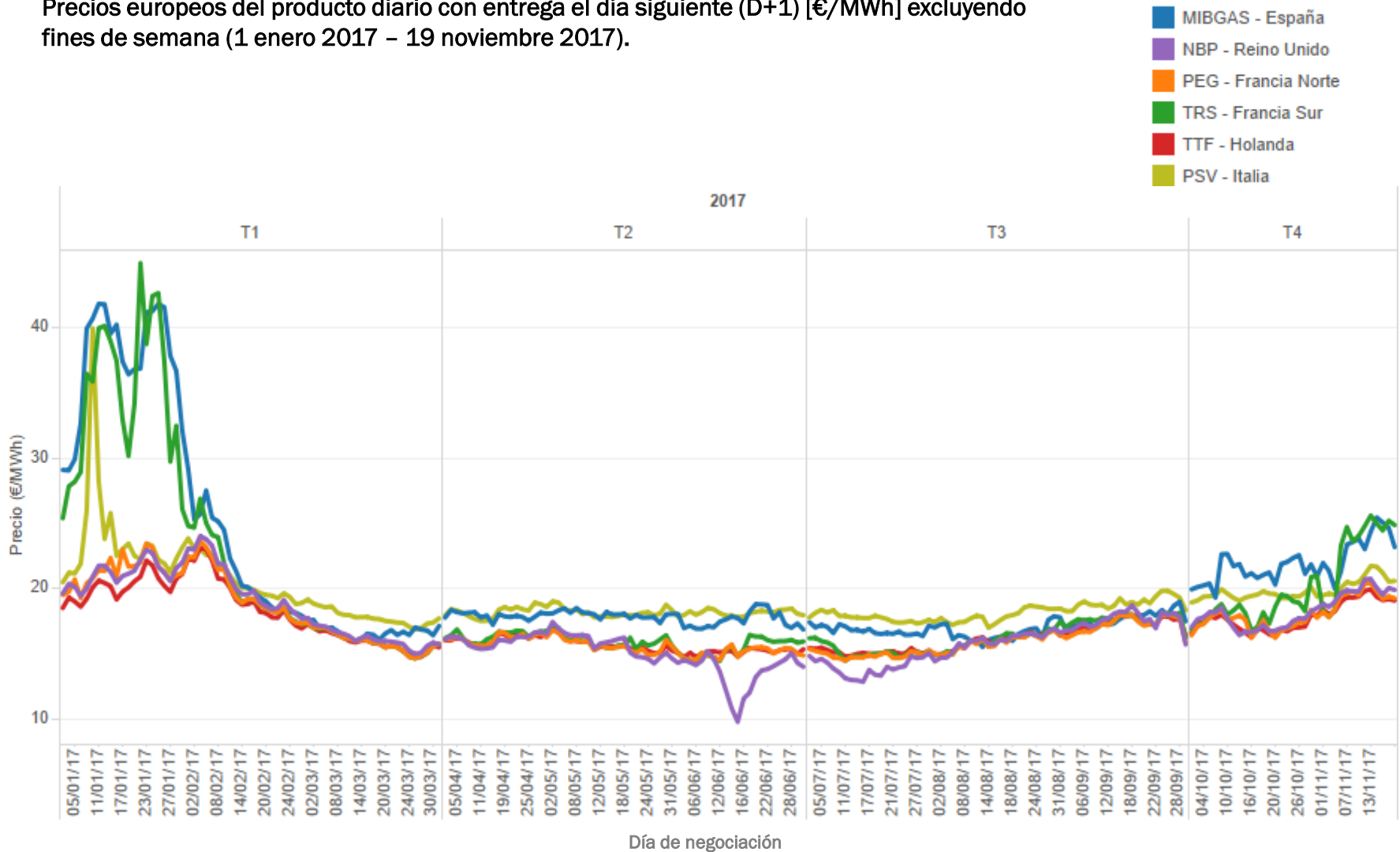
* Índice de Herfindahl-Hirschman (HHI) : informa sobre la concentración económica de un mercado, se calcula como la suma de los cuadrados de las cuotas de mercado de cada uno de los participantes. Un valor de 10.000 indica competencia nula.



El Mercado Organizado Ibérico de Gas

Datos – Mercados Europeos

Precios europeos del producto diario con entrega el día siguiente (D+1) [€/MWh] excluyendo fines de semana (1 enero 2017 – 19 noviembre 2017).



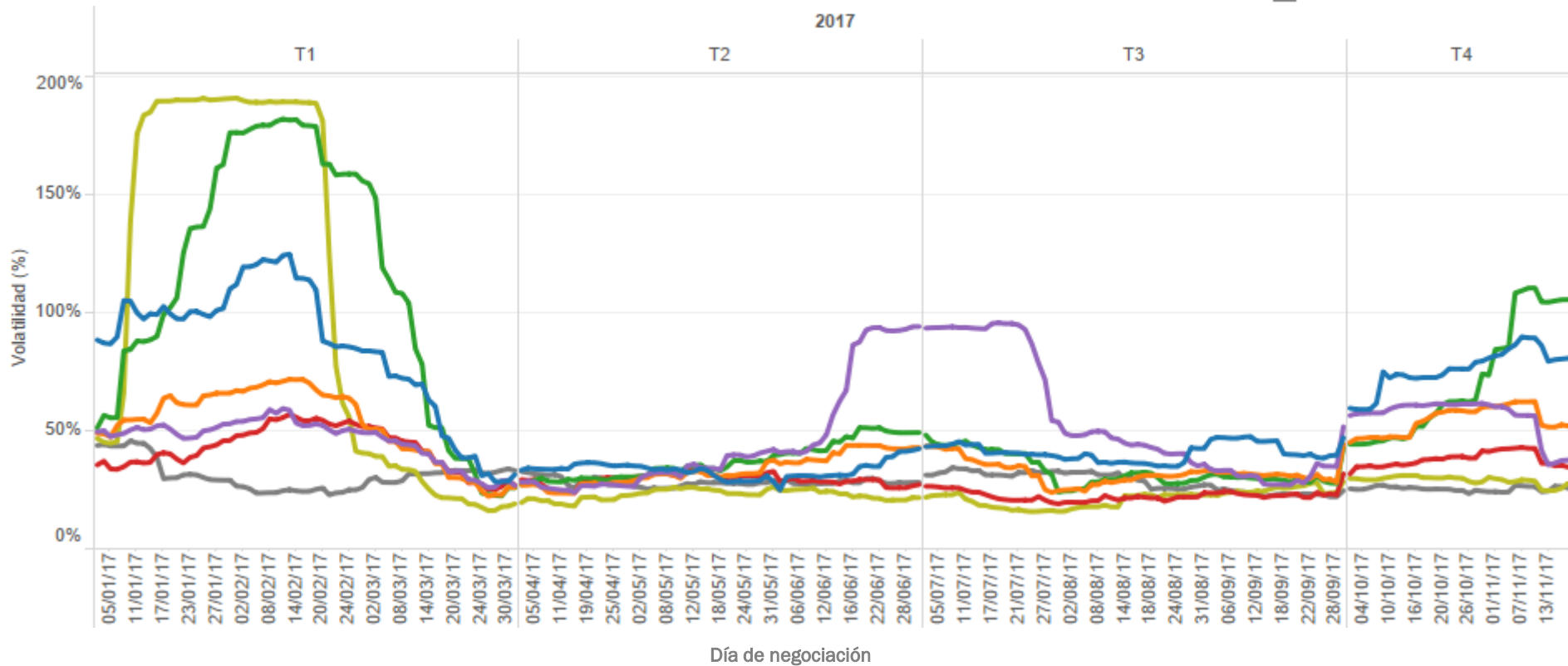
El Mercado Organizado Ibérico de Gas

Datos – Mercados Europeos

Volatilidad de los precios europeos del producto diario con entrega el día siguiente (D+1) [%] excluyendo fines de semana (1 enero 2017 – 19 noviembre 2017).

Método de cálculo: desviación típica con 30 muestras (ventana temporal de 30 días excluyendo los fines de semana).

- MIBGAS - España
- NBP - Reino Unido
- PEG - Francia Norte
- TRS - Francia Sur
- TTF - Holanda
- PSV - Italia
- Brent



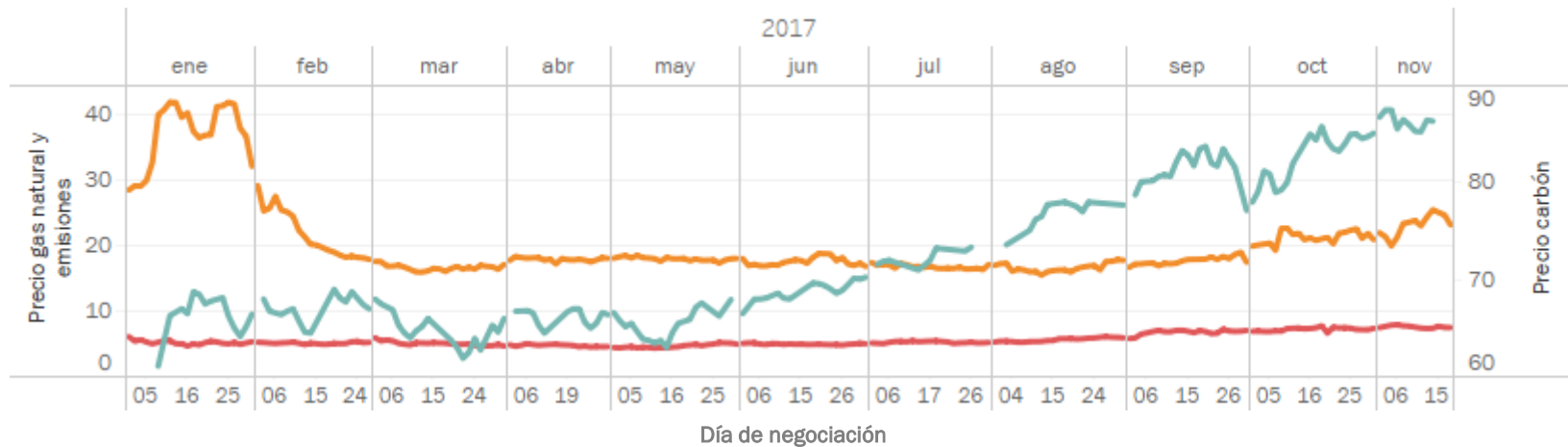
Día de negociación

El Mercado Organizado Ibérico de Gas

Carbón y gas natural

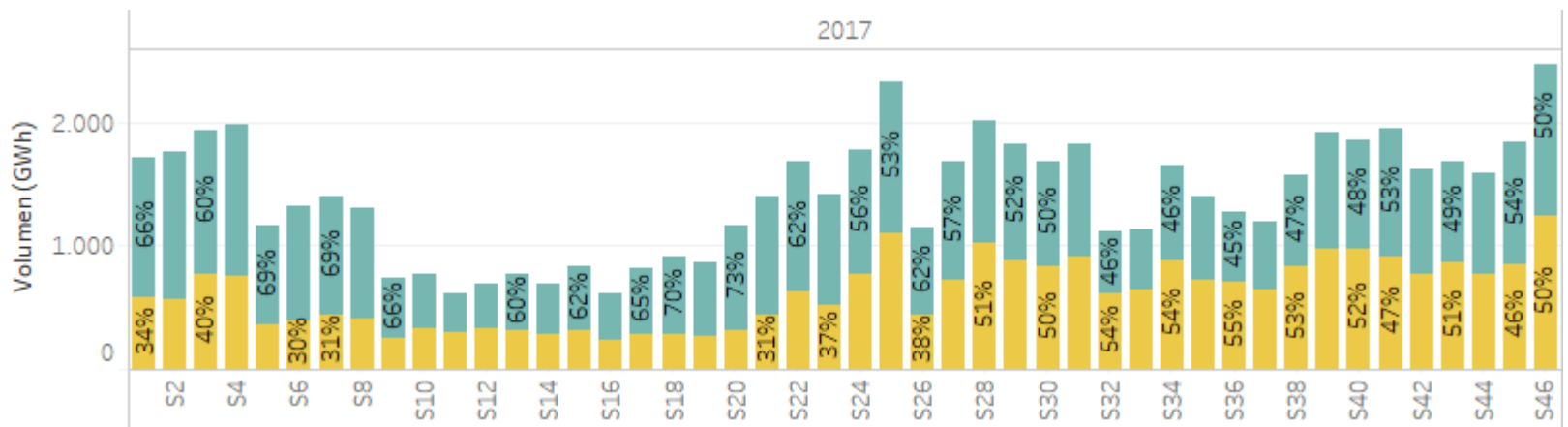
Comparación del precio diario del carbón y del gas natural para la generación eléctrica (enero 2017 - noviembre 2017)

- Emisiones CO2 (€/mt)
- Precio de referencia Diario MIBGAS D+1 (€/MWh)
- Precio Carbón API2 Year Ahead (\$/mt)



Evolución semanal del hueco térmico (%; GWh) (enero 2017 - noviembre 2017)

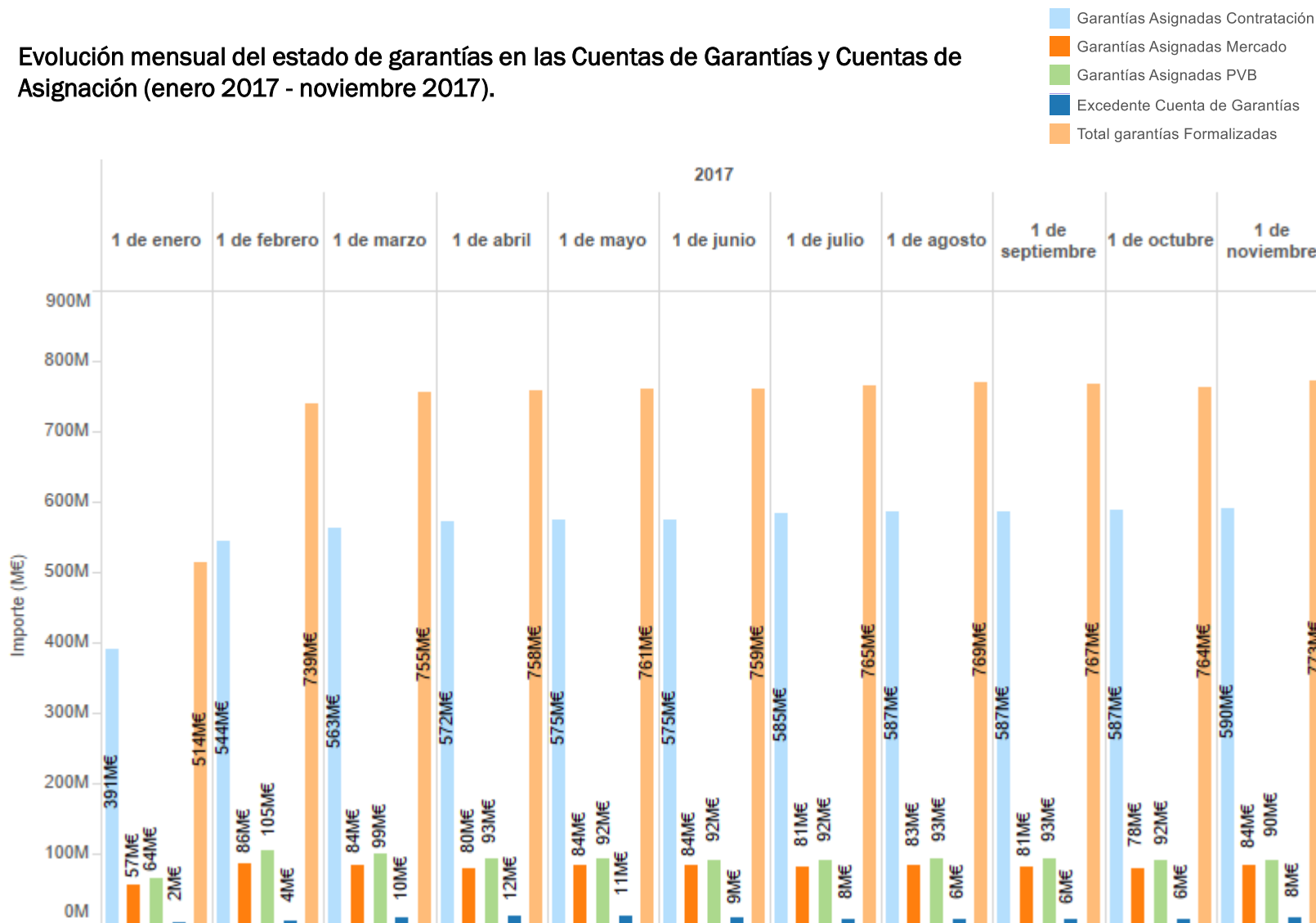
- Generación eléctrica Carbón (GWh)
- Generación eléctrica Ciclo combinado (GWh)



El Mercado Organizado Ibérico de Gas

Gestor de Garantías – Estado de Garantías

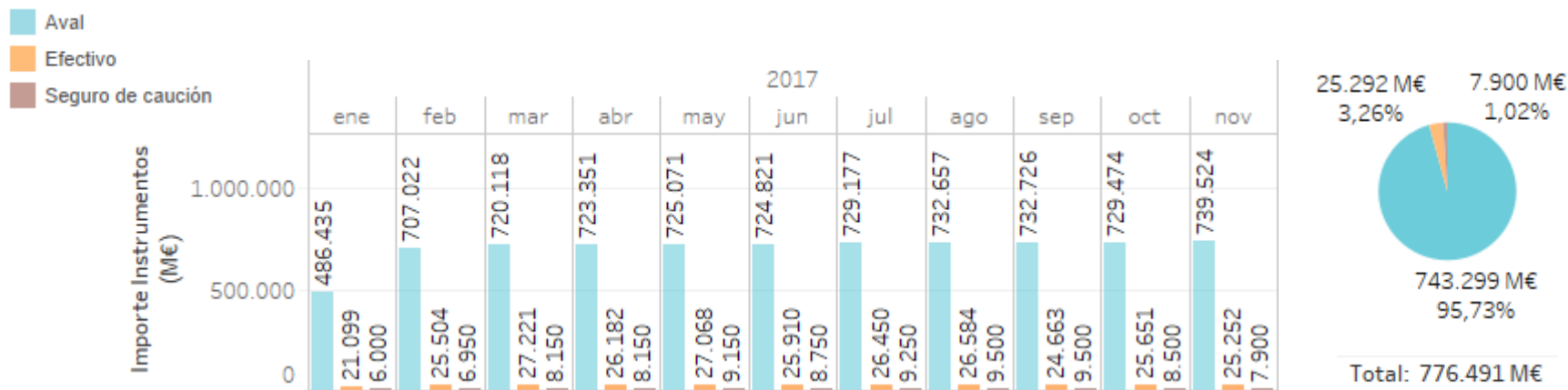
Evolución mensual del estado de garantías en las Cuentas de Garantías y Cuentas de Asignación (enero 2017 - noviembre 2017).



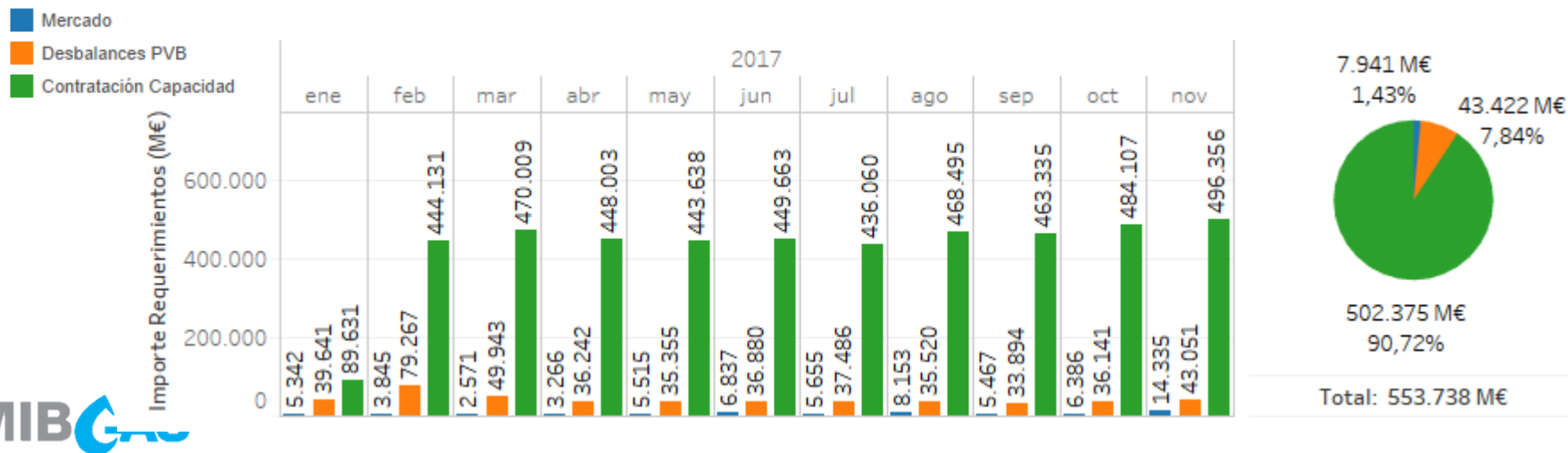
El Mercado Organizado Ibérico de Gas

Gestor de Garantías – Instrumentos y requerimientos

Evolución mensual del importe (M€) de los instrumentos de garantías formalizados en el GG el primer día de cada mes y su distribución (%) a fecha 19/11/17



Evolución mensual del importe (M€) de los requerimientos de garantías el primer día de cada mes y su distribución (%) a fecha 19/11/17



El Mercado Organizado Ibérico de Gas

Varios

- Tras la solicitud realizada por EDP Comercializadora en el último CAM, en los próximos días se va a poner a disposición de los Agentes en la Plat. De Registro y Consultas la información, en tiempo real, de las Transacciones cerradas por el agente, para su descarga mediante Webservice.



GRACIAS POR SU ATENCIÓN

Alfonso XI, 6. 28014 Madrid (España)
www.mibgas.es | T (+34) 91 268 26 01