



Funcionamiento del Mercado Organizado

Mayo 2017

El Mercado Organizado Ibérico de Gas

Hechos relevantes

06/04/2017

- Inicio de la adquisición de **Gas Colchón** por parte de Enagás Transporte a través del producto Mes Siguiente. Posteriormente, el 30 de abril y el 1 de mayo, comenzó su negociación a través de los productos Intradía y Diario D+1.
- Apertura de la segunda convocatoria para la elección de un Creador de Mercado voluntario, para el segundo semestre de 2017.

07/04/2017

- Activación de la cuenta de Twitter **@MibgasInfo**
- Aparte de otras noticias de interés, todos los días, tras el de la Sesión de Negociación Diaria (17h), se publica el Índice MIBGAS y los precios de la sesión de negociación.

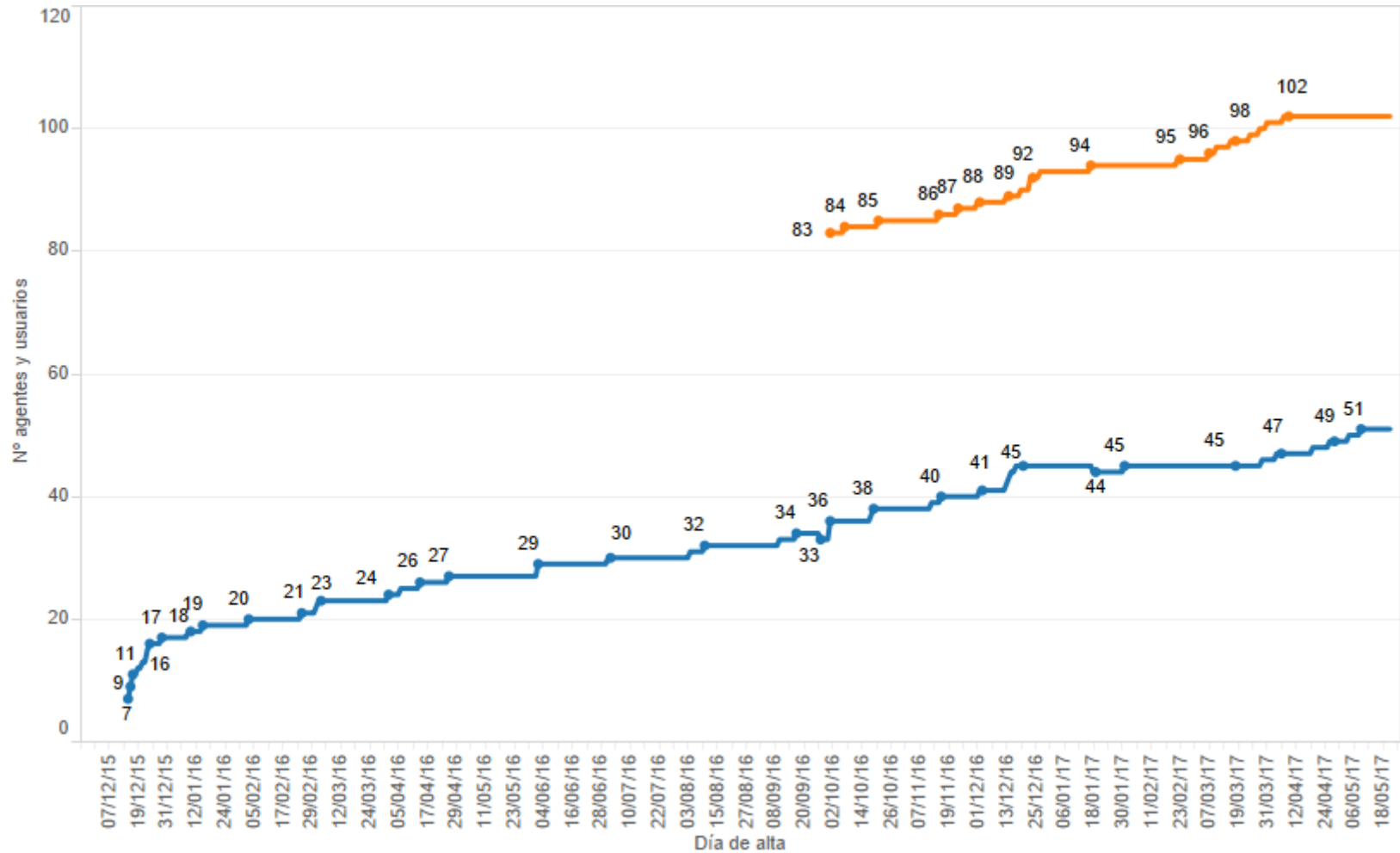
04/05/2017

- Se alcanzó la cifra de **50** empresas dadas de alta como **Agentes del Mercado Organizado de Gas** (actualmente son 51).

El Mercado Organizado Ibérico de Gas

Datos – Negociación

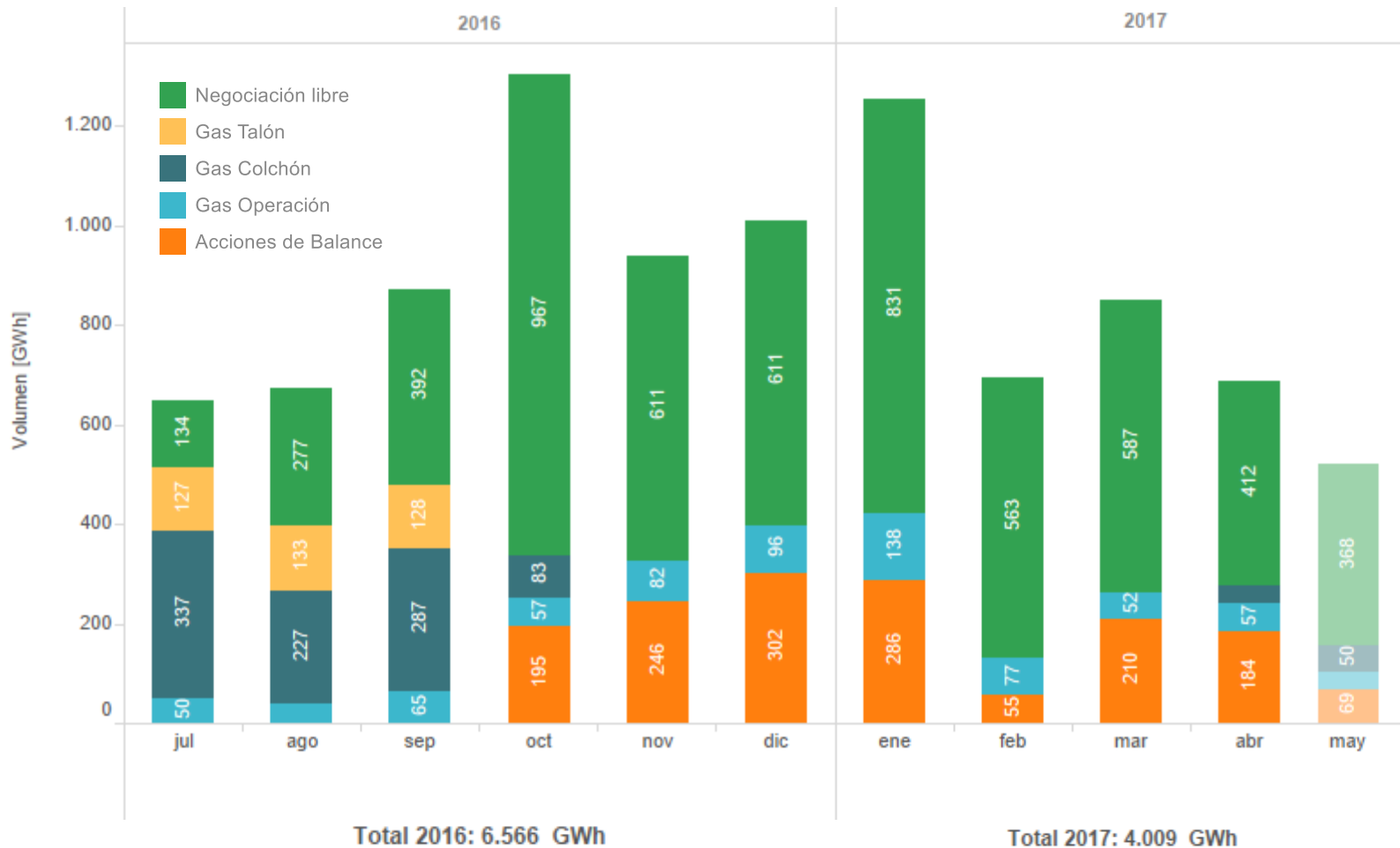
Evolución del número de Agentes dados de alta y Usuarios de Cuenta de Garantías desde el inicio del Mercado hasta el 21-05-2017.



El Mercado Organizado Ibérico de Gas

Datos – Negociación

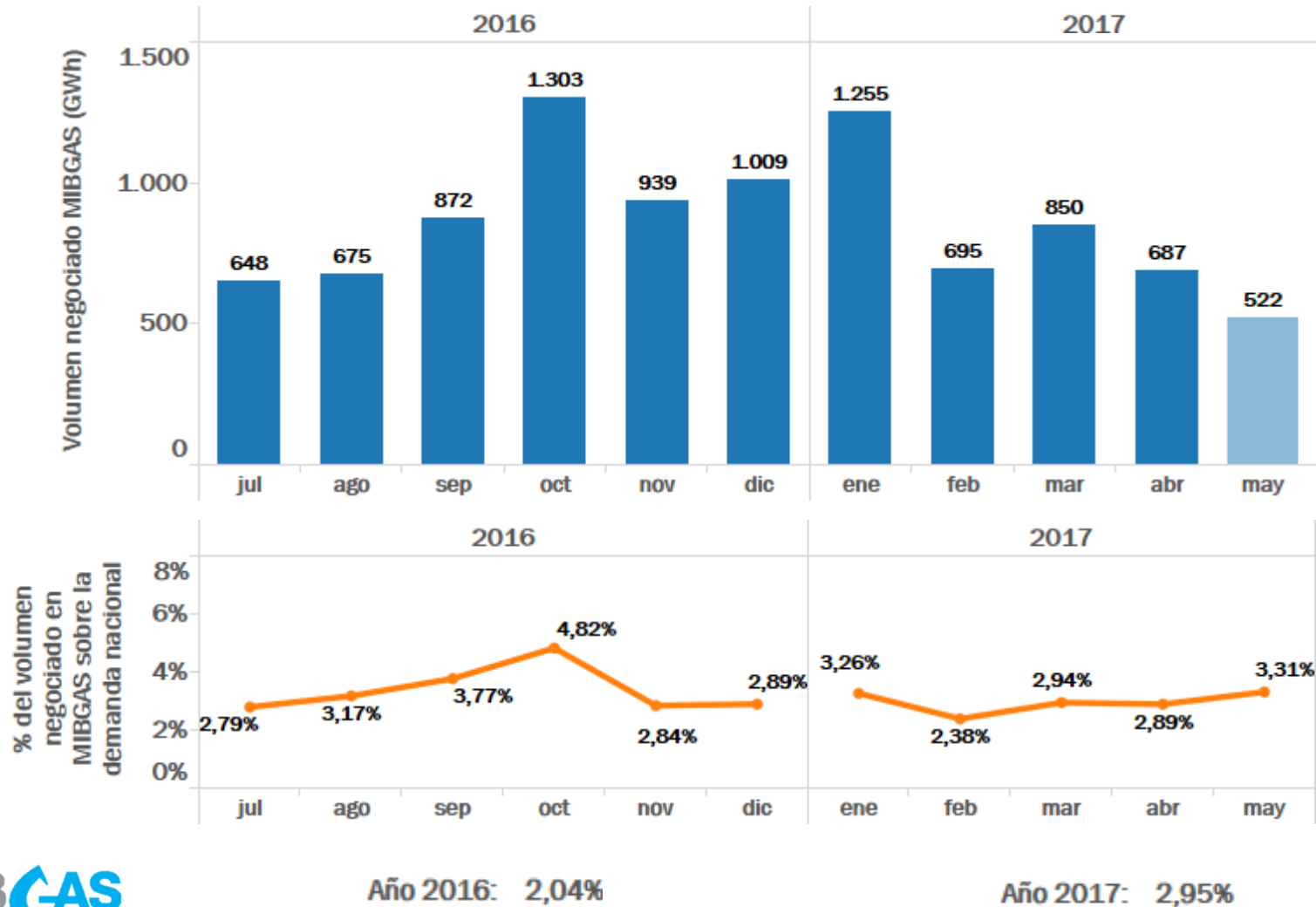
Evolución del volumen negociado de gas, diferenciando entre los gases regulados y el resto [GWh]
(1 julio 2016 – 21 mayo 2017).



El Mercado Organizado Ibérico de Gas

Datos – Negociación

Volumen negociado en MIBGAS (GWh) y porcentaje que representa este volumen sobre la demanda nacional (1 julio 2016 – 21 mayo 2017).

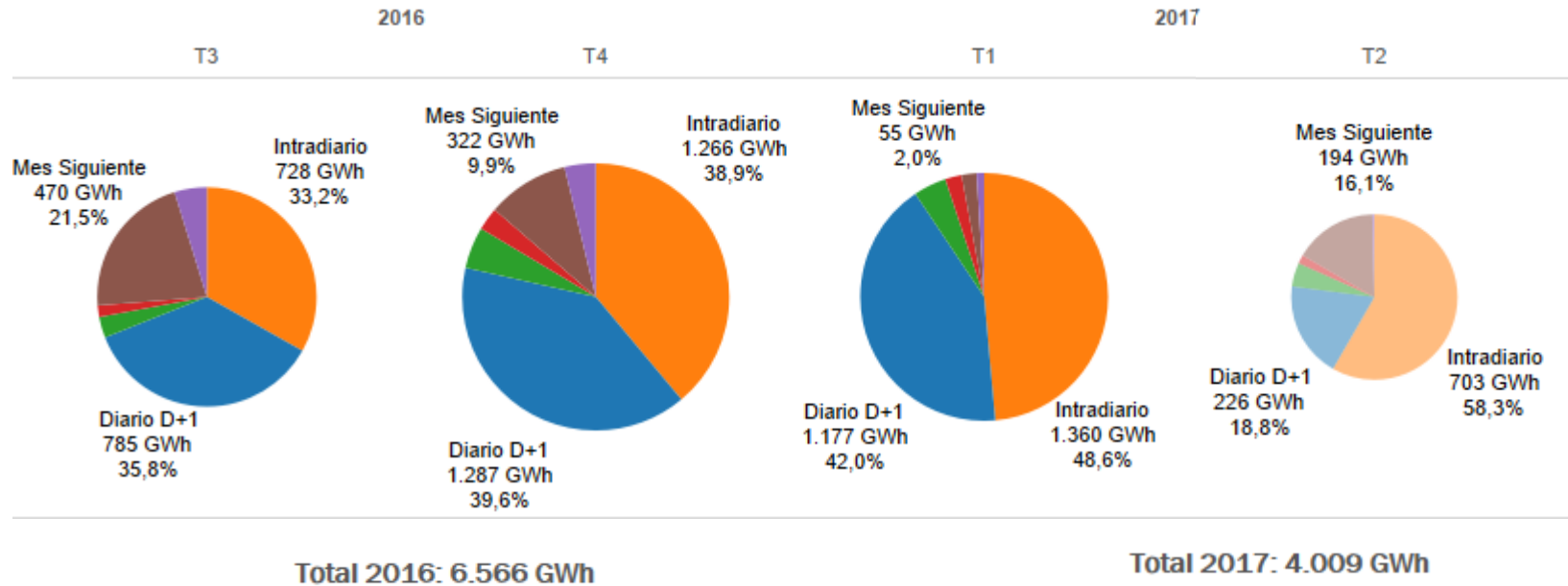


El Mercado Organizado Ibérico de Gas

Datos – Transacciones

Distribución del volumen negociado [GWh] por tipo de producto y total (1 julio 2016 – 21 mayo 2017).

- Intradía
- Diario D+1
- Diario D+2
- Diario D+3
- Resto de mes
- Mes siguiente

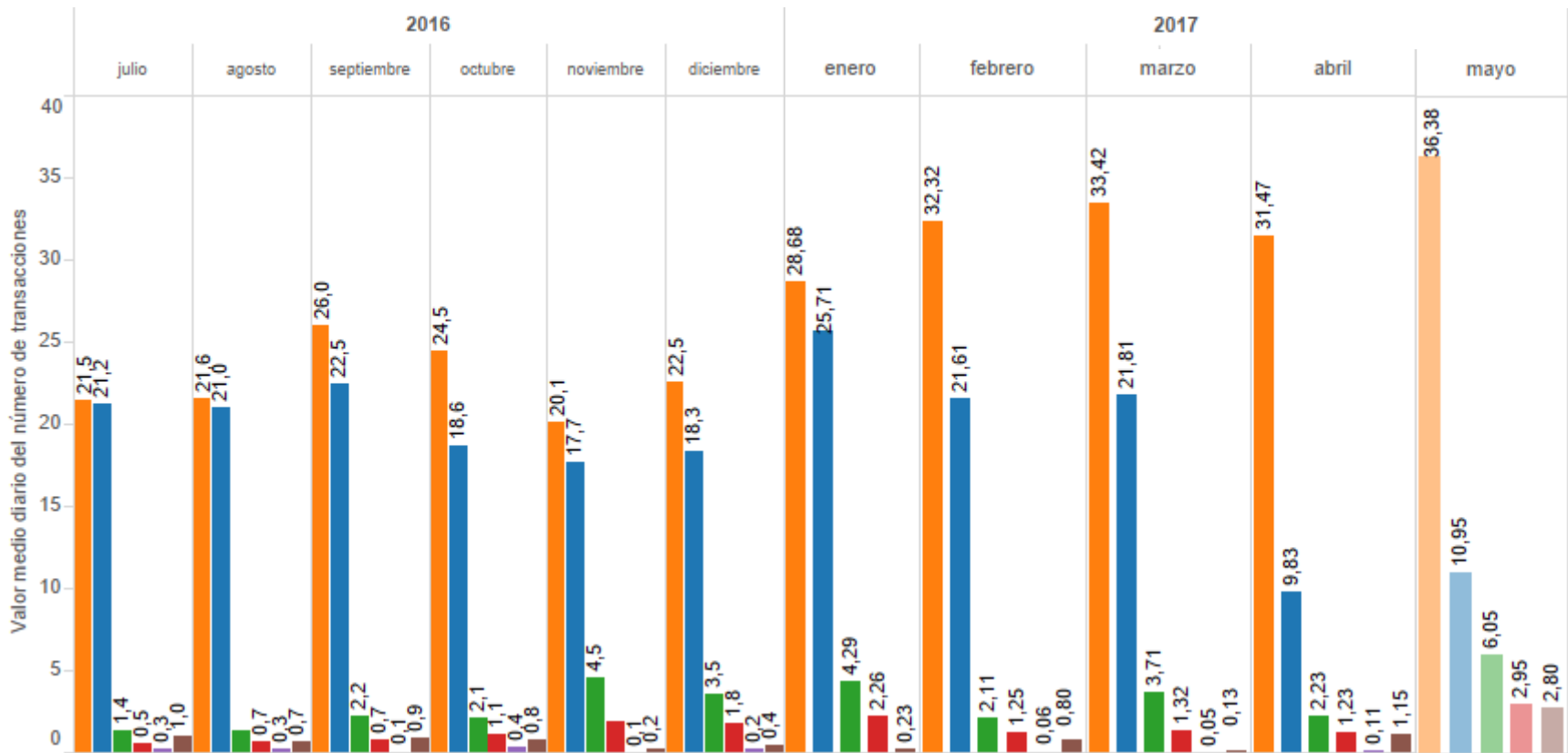


El Mercado Organizado Ibérico de Gas

Datos – Transacciones

Valor medio del número de transacciones por tipo de producto (1 julio 2016 – 21 mayo 2017).

- Intradiario
- Diario D+1
- Diario D+2
- Diario D+3
- Resto de mes
- Mes siguiente



El Mercado Organizado Ibérico de Gas

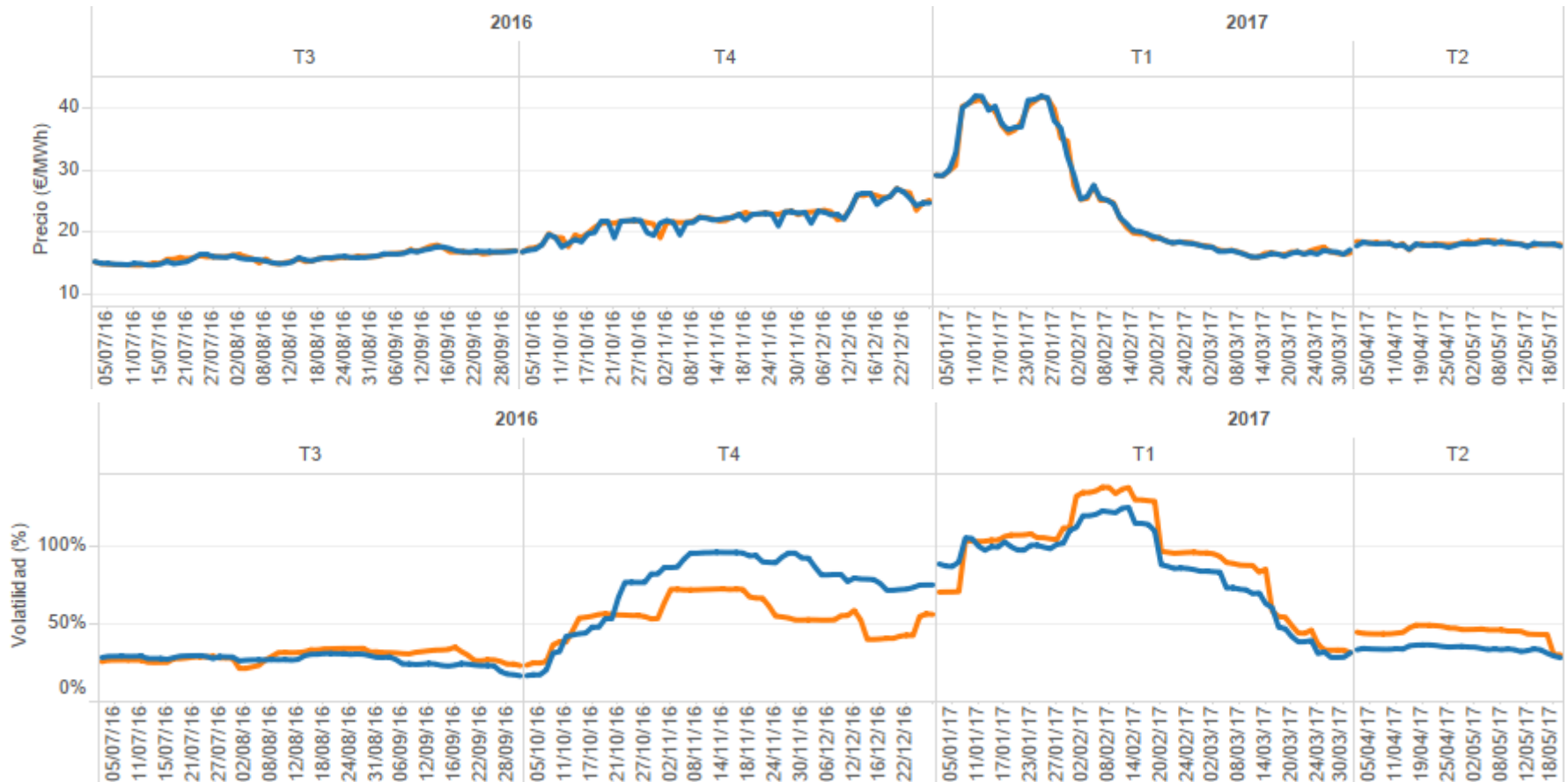
Datos – Producto Intradiario y D+1

Evolución del precio del producto diario D+1 y del producto Intradiario [€/MWh] y de su volatilidad [%]
(1 julio 2016 – 21 mayo 2017).

Método de cálculo: desviación típica con 30 muestras

(ventana temporal de 30 días excluyendo los fines de semana).

■ Diario D+1
■ Intradiario

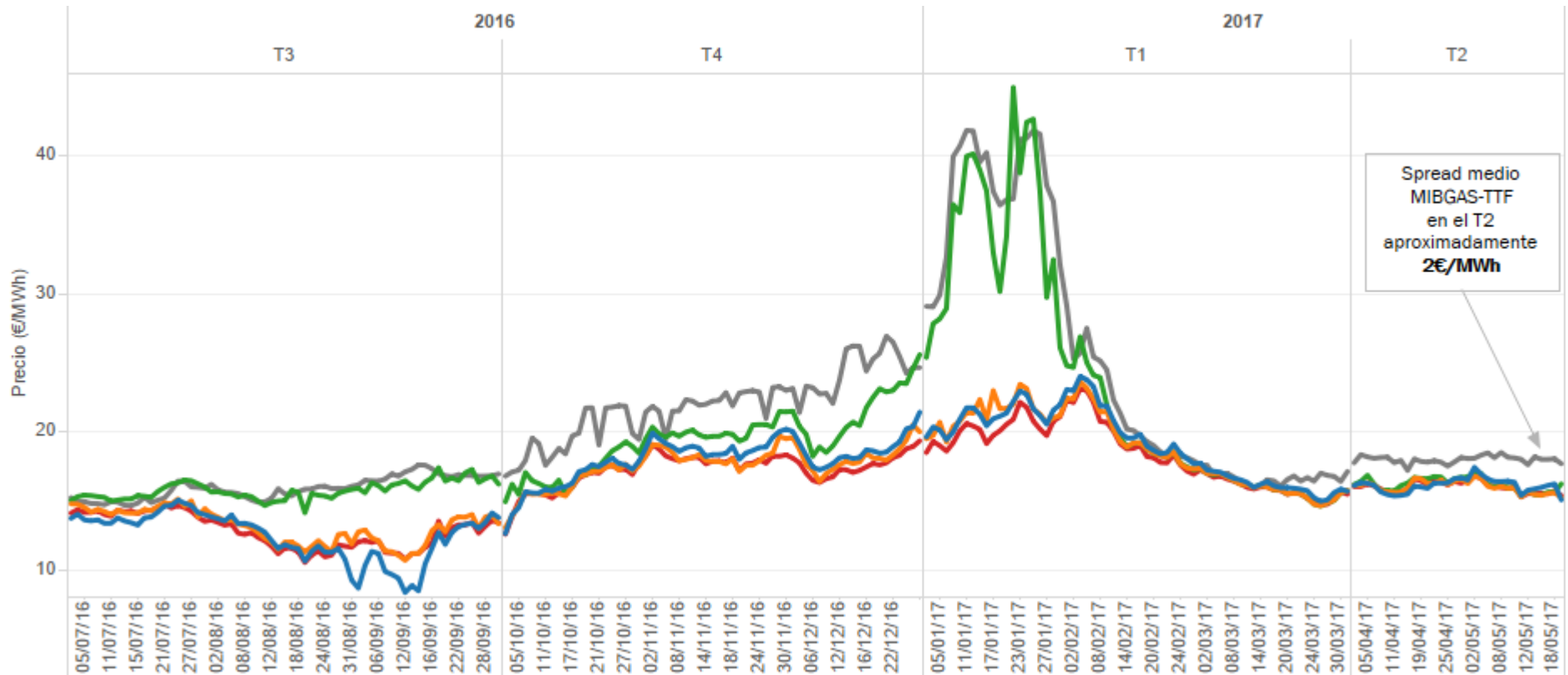


El Mercado Organizado Ibérico de Gas

Datos – Mercados Europeos

Precios europeos del producto diario con entrega el día siguiente (D+1) [€/MWh]
(1 julio 2016 – 21 mayo 2017).

- NBP-Reino Unido
- PEG-Francia Norte
- TRS-Francia Sur
- TTF-Holanda
- MIBGAS



Spread medio
MIBGAS-TTF
en el T2
aproximadamente
2€/MWh

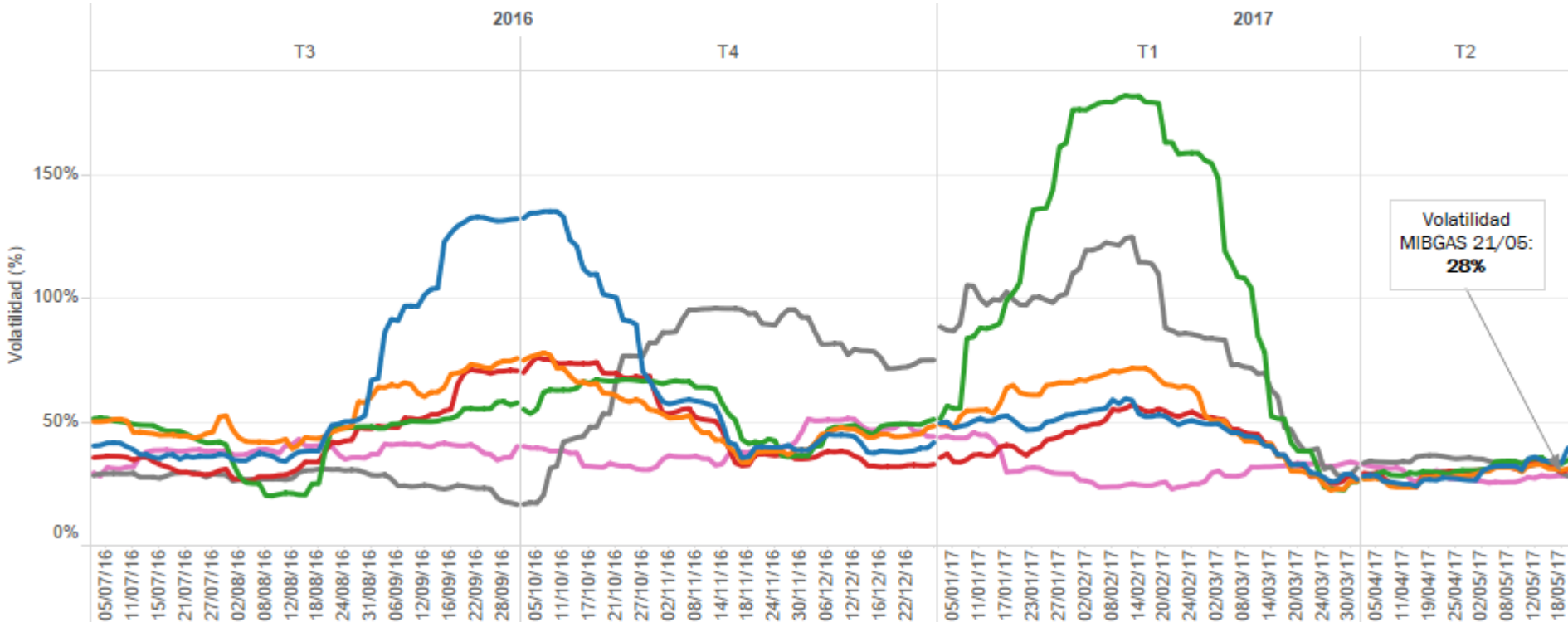
El Mercado Organizado Ibérico de Gas

Datos – Mercados Europeos

Volatilidad de los precios europeos del producto diario con entrega el día siguiente (D+1) [%]
(1 julio 2016 – 21 mayo 2017).

Método de cálculo: desviación típica con 30 muestras
(ventana temporal de 30 días excluyendo los fines de semana).

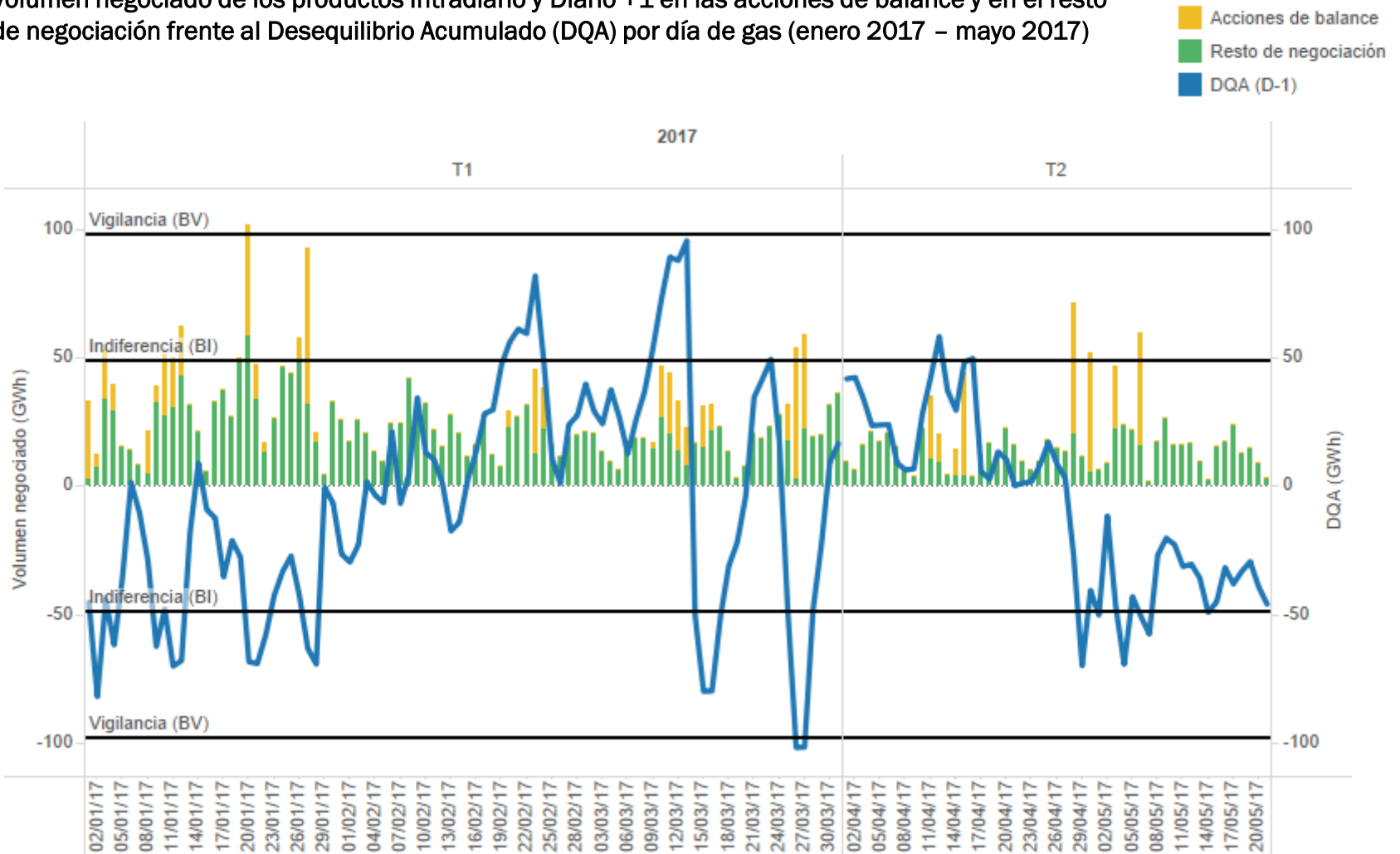
- NBP - Reino Unido
- PEG - Francia Norte
- TRS - Francia Sur
- TTF - Holanda
- MIBGAS - España
- Brent



El Mercado Organizado Ibérico de Gas

Acciones de Balance

Volumen negociado de los productos Intradiario y Diario +1 en las acciones de balance y en el resto de negociación frente al Desequilibrio Acumulado (DQA) por día de gas (enero 2017 – mayo 2017)

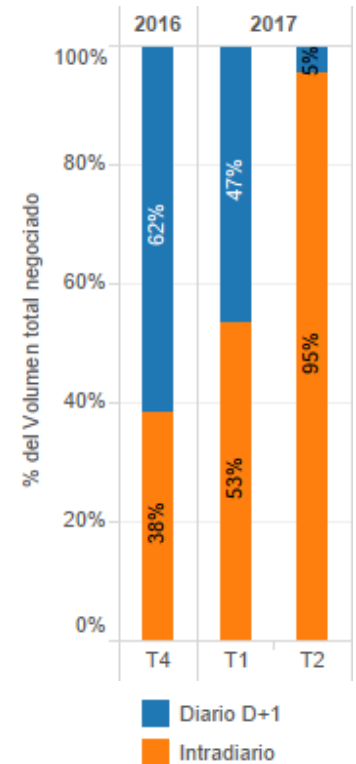
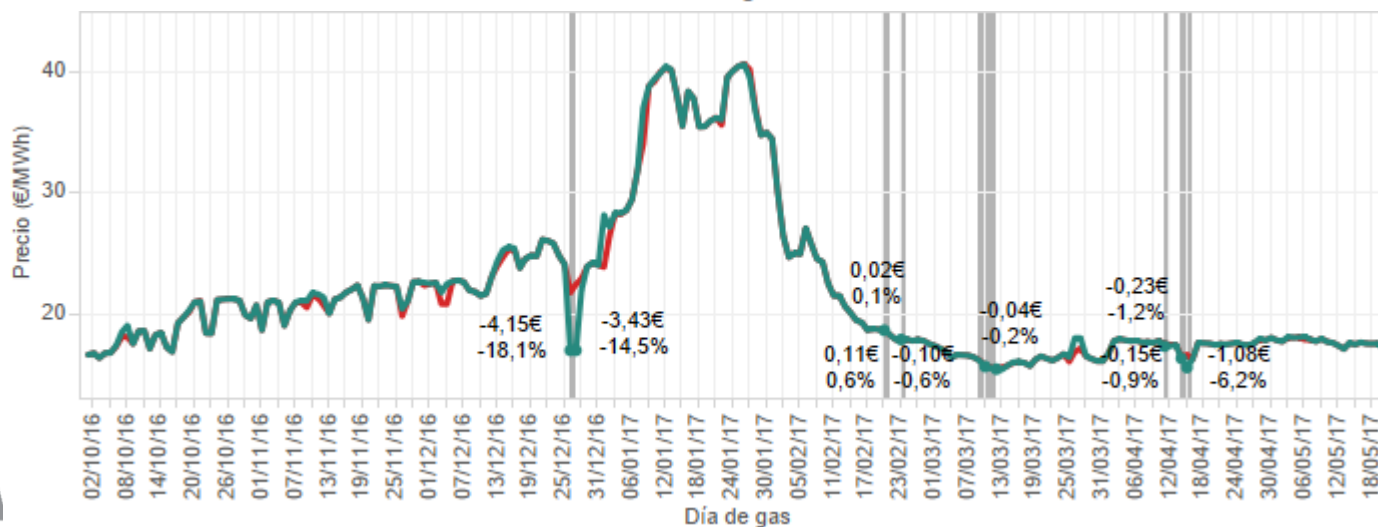
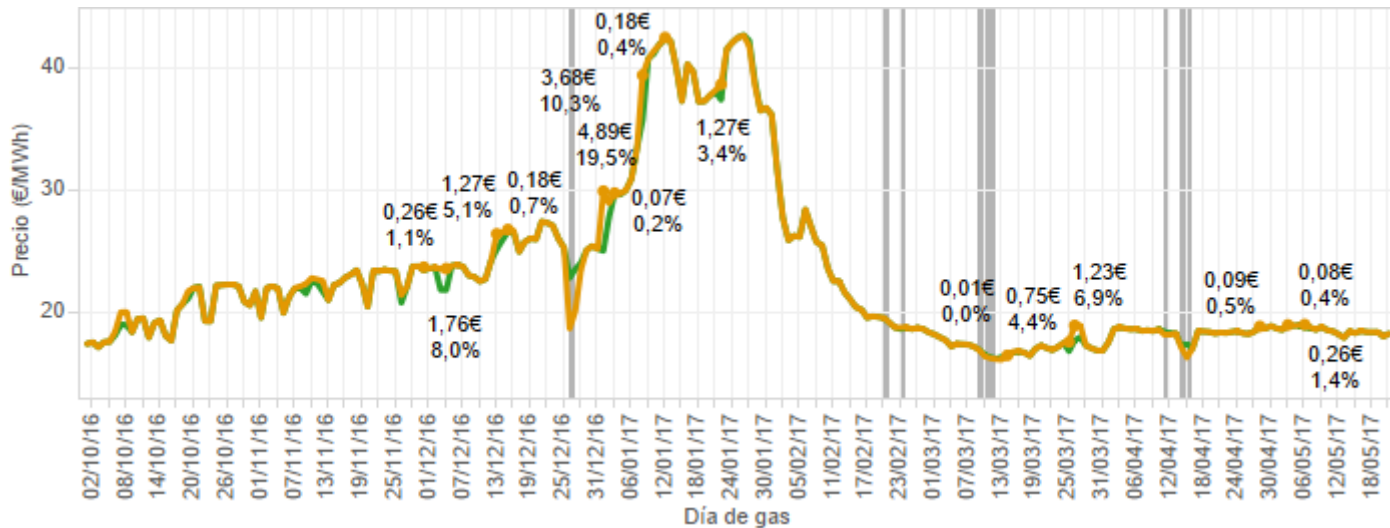


El Mercado Organizado Ibérico de Gas

Acciones de balance - Tarifa de desbalance

Impacto de las acciones de balance en la tarifa de desbalance y distribución del volumen negociado en acciones de balance por producto (octubre 2017 – mayo 2017)

- Tarifa de desbalance diario de compra
- Tarifa de desbalance diaria de venta
- Tarifa de desbalance diario de compra si el GTS no hubiera realizado acciones de balance
- Tarifa de desbalance diaria de venta si el GTS no hubiera realizado acciones de balance



		D+1	WD
2016	T4	457,2	285,6
2017	T1	257,2	294,3
	T2	11,5	241,0

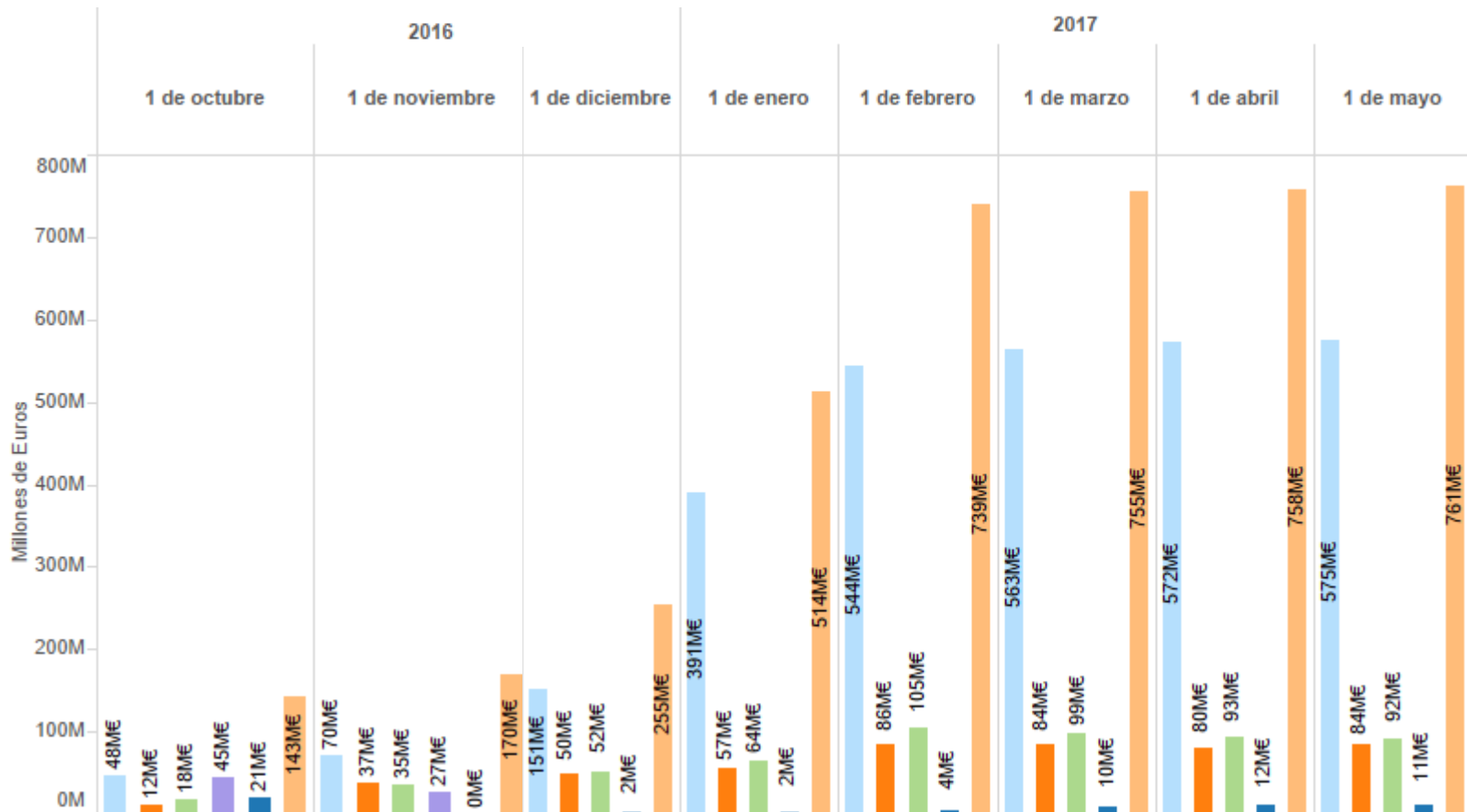
Unidades: GWh

El Mercado Organizado Ibérico de Gas

Gestor de Garantías – Estado de Garantías

Evolución mensual del estado de garantías en las Cuentas de Garantías y Cuentas de Asignación (octubre 2016 - mayo 2017).

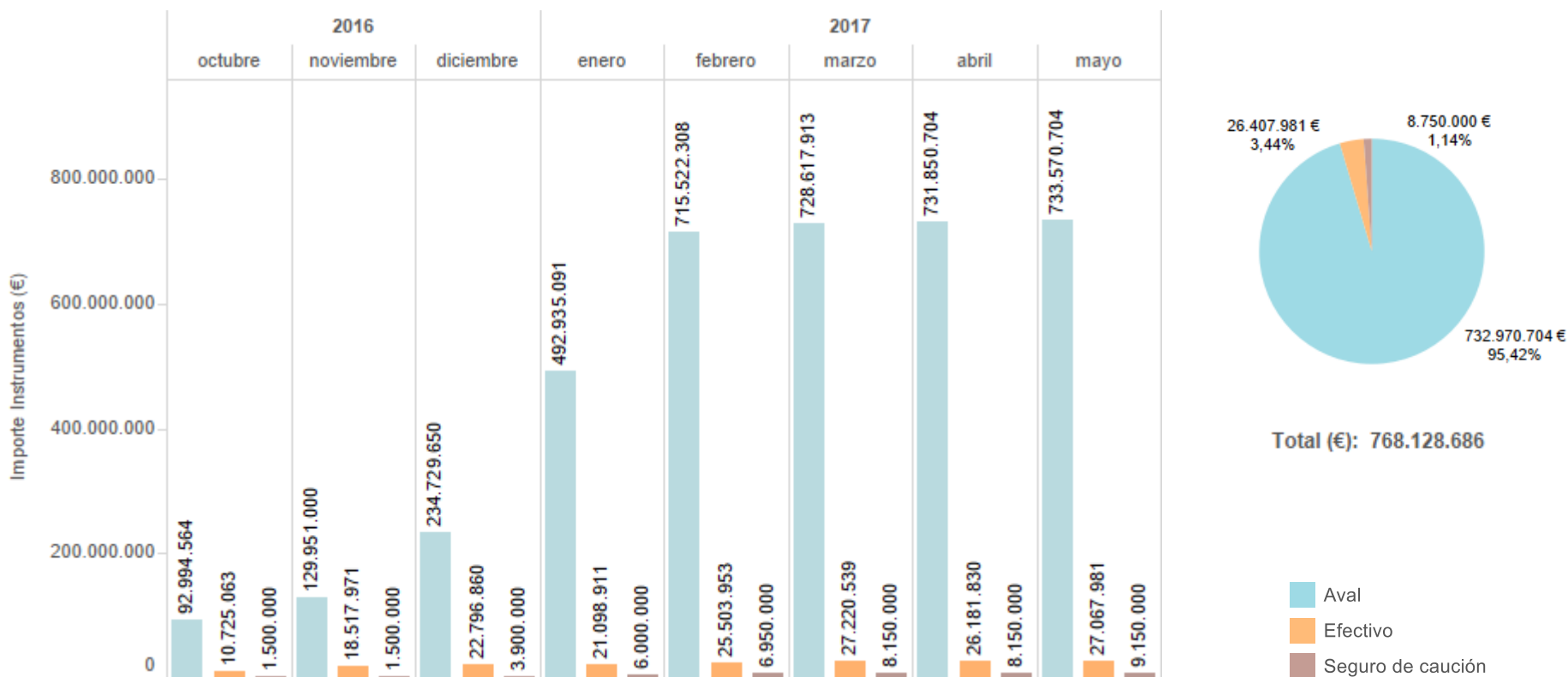
- Garantías Asignadas Contratación
- Garantías Asignadas Mercado
- Garantías Asignadas PVB
- Garantías formalizadas ante el Operador del Mercado
- Excedente Cuenta de Garantías
- Total garantías Formalizadas



El Mercado Organizado Ibérico de Gas

Gestor de Garantías – Instrumentos y requerimientos

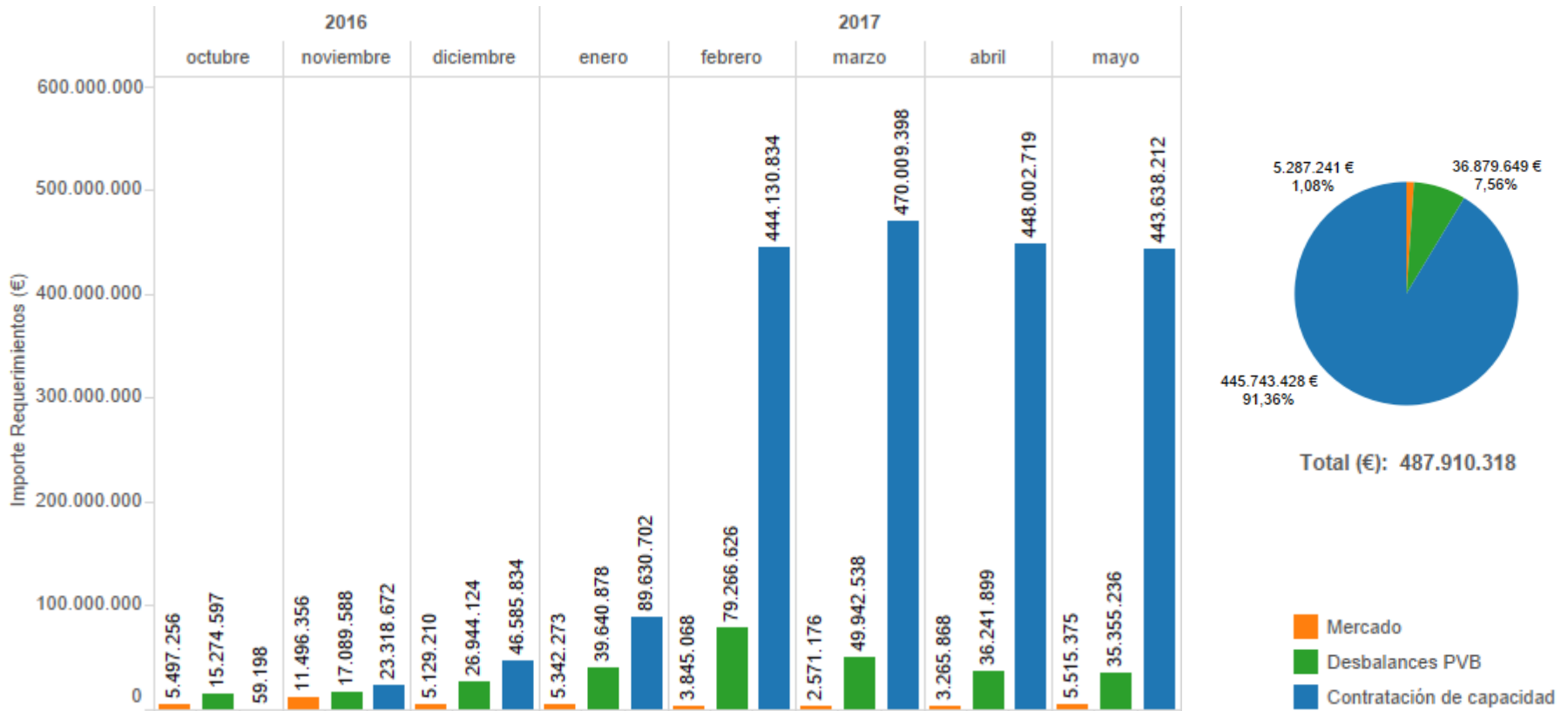
Evolución de los últimos 6 meses del importe (€) de los diferentes instrumentos de garantías formalizados en el Gestor de Garantías y su distribución (%) en la última semana (21/05/17).



El Mercado Organizado Ibérico de Gas

Gestor de Garantías – Instrumentos y requerimientos

Evolución de los últimos 6 meses del importe (€) de los requerimientos de garantías y su distribución (%) en la última semana (21/05/17).



El Mercado Organizado Ibérico de Gas

Incidencias

En 3 ocasiones se han detectado internamente problemas puntuales de acceso a la Plataforma de Negociación. En su resolución, se tomó la decisión de interrumpir la Sesión de Negociación, informando previamente a los agentes. En ningún caso estas interrupciones afectaron a las ofertas existentes en el Libro de Ofertas.

Detalle de las incidencias:

- Viernes 28 de abril. La interrupción duró aproximadamente 5 minutos.
- Sábado 22 de abril. La interrupción duró menos de 10 minutos.
- Jueves 6 de abril. La interrupción duró aproximadamente 8 minutos.

El Mercado Organizado Ibérico de Gas

Próximos eventos

- Segunda convocatoria para la adjudicación del servicio de Creador de Mercado (segundo semestre 2017): según el calendario previsto, MIBGAS ha realizado esta semana la propuesta de adjudicación, elevándola al Ministerio de Energía, Turismo y Agenda Digital para su aprobación, previo informe de la CNMC.



GRACIAS POR SU ATENCIÓN

Alfonso XI, 6. 28014 Madrid (España)
www.mibgas.es | T (+34) 91 268 26 01