

Día de negociación: 07/05/2024

**30,72** €/MWh

PRECIO DEL PRODUCTO Day Ahead\* con entrega PVB

**30,65** €/MWh

PRECIO DEL PRODUCTO M+1 con entrega PVB

**30,48** €/MWh

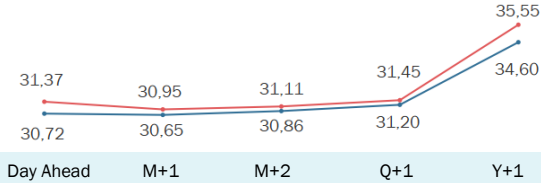
PRECIO DEL PRODUCTO Day Ahead\* con entrega VTP (Portugal)

**1527** GWh

NEGOCIADOS EN LA PLATAFORMA DE MIBGAS\*\*

### CURVA DE PRECIOS DEL GAS NATURAL

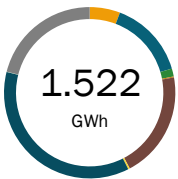
- MIBGAS - PVB
- TTF



### PRECIOS ÚLTIMOS (€/MWh)

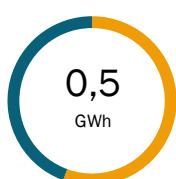
Producto		PVB	VTP	TVB	AVB	PVB-TTF	PVB-LPI
Intradiario	07/05	30,83	31,56	30,63	31,40		
D+1	08/05	30,72	30,48	30,78	31,50		
Fin de semana	11/05 - 12/05	31,16	32,10				
M+1	junio 2024	30,65		30,29		-0,300	0,130
M+2	julio 2024	30,86		30,49		-0,250	0,140
M+3	agosto 2024	31,05		30,69		-0,280	0,205
Q+1	Q3 2024	31,20				-0,250	0,130
Q+2	Q4 2024	34,54				-0,562	0,140
S+1	Winter 2024	35,50				-0,800	0,230
S+2	Summer 2025	33,55				-1,020	0,230
Y+1	2025	34,60				-0,950	0,230
Y+2	2026	28,86				-0,960	0,230

### VOLÚMENES - PVB



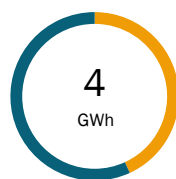
- Intradiario
- D+1
- D+2/D+6
- Weekend
- Resto de Mes
- Mes Siguiente
- M+2
- Q+1
- S+1
- Y+1
- Resto de futuros

### VOLÚMENES - VTP



- Intradiario
- D+1
- D+2/D+6
- Weekend

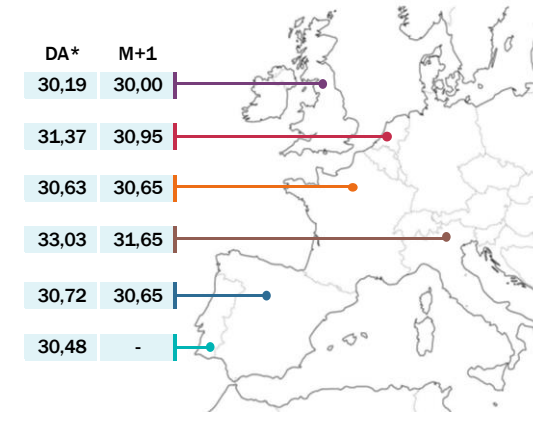
### VOLÚMENES - TVB/AVB



- Intradiario
- D+1
- D+2/D+3
- Resto de Mes
- Mes Siguiente
- M+2
- M+3

52,6% sobre la demanda nacional de gas\*\*\*

### PRECIOS DEL GAS NATURAL (€/MWh)

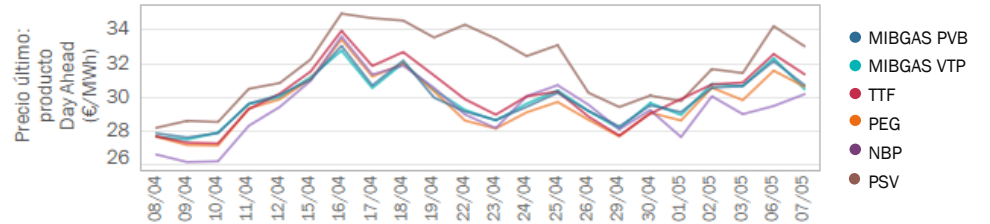


### OTRAS COMMODITIES

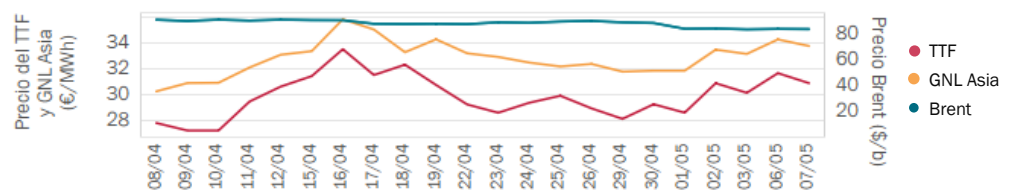
Producto		Precio	Δ
GNL Asia (€/MWh)	jun-24	33,73	-0,51
Petróleo Brent (\$/b)	jul-24	83,19	-0,17
Carbón CIF ARA (\$/mt)	2025	113,00	113,02
CO2 EUA (€/mt)	dic-24	70,97	-2,23

- MIBGAS - PVB
- MIBGAS - VTP
- TTF
- PEG
- NBP
- PSV

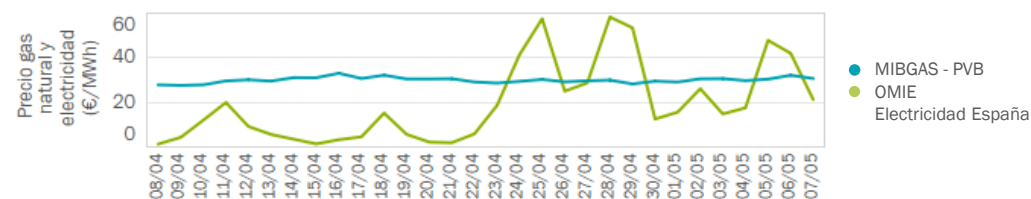
### Precio último del producto Day Ahead (€/MWh)



### Precio (entrega M+1) del TTF (€/MWh), GNL Asia (€/MWh) y Brent (\$/b)



### PRECIO DEL GAS NATURAL Y DE LA ELECTRICIDAD (producto D+1)



\* El producto Day Ahead se corresponde con el producto de entrega en el siguiente día de gas a su negociación.

\*\* Se incluye el volumen negociado en los productos: spot, prompt, futuros, TVB, spot AVB y OTC.

\*\*\* Se calcula con el volumen negociado en los productos spot y prompt PVB de MIBGAS.

Fuentes: MIBGAS, OMIE, Enagás GTS. Elaboración propia.