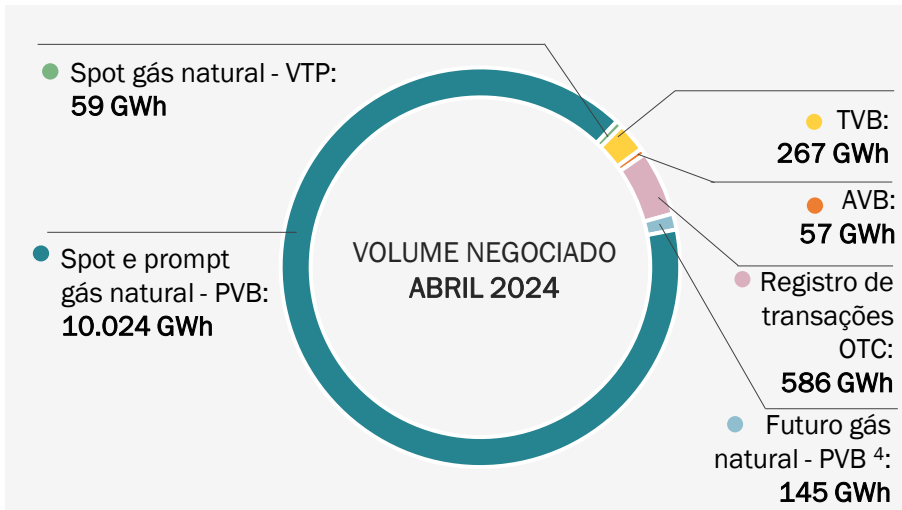
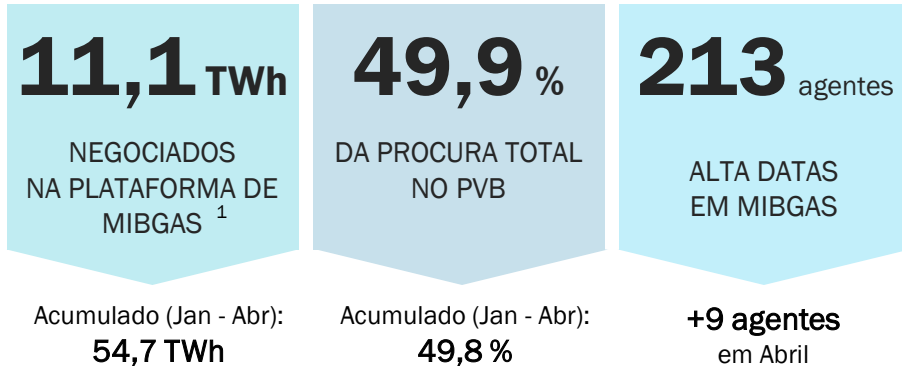


ABRIL 2024

PRINCIPAIS PARAMETROS DA ACTIVIDADE DO MERCADO ORGANIZADO DO GÁS

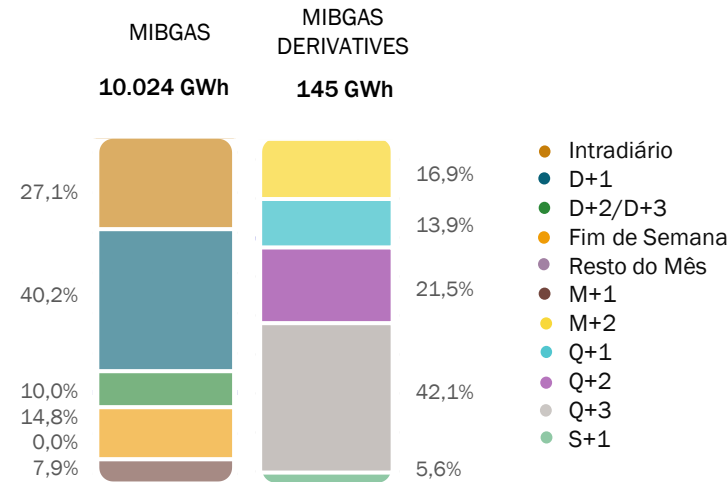


SEGMENTO SPOT E PROMPT

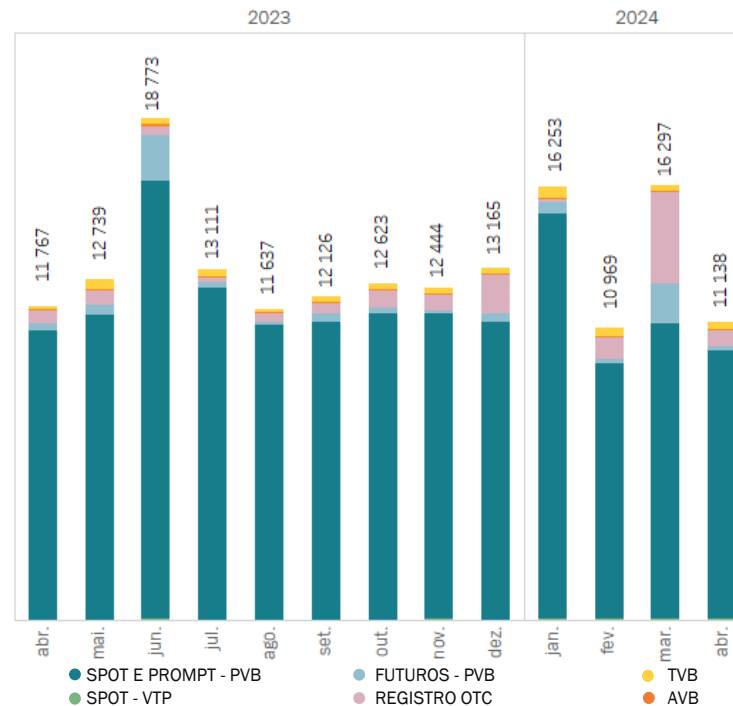
AGENTES ACTIVOS ²		HHI ²	
● COMPRA: 117	● VENDA: 49	● COMPRA: 499	● VENDA: 1.029

¹ Volume negociado em produtos spot, prompt, futuros, TVB spot, AVB spot e registos OTC estão incluídos.
² Média mensal. Excluindo fins-de-semana e feriados nacionais. HHI calculado considerando apenas PVB.
³ O produto Day Ahead corresponde ao produto com entrega no dia útil seguinte à sua negociação.
⁴ Volume negociado nos produtos de futuros PVB, PVB-TTF e PVB-LPI.
 No cálculo da percentagem da procura, é considerado o volume de gás natural comercializado com entrega em PVB.
 Um agente activo é considerado como alguém que participa diariamente no mercado através da apresentação de ofertas.

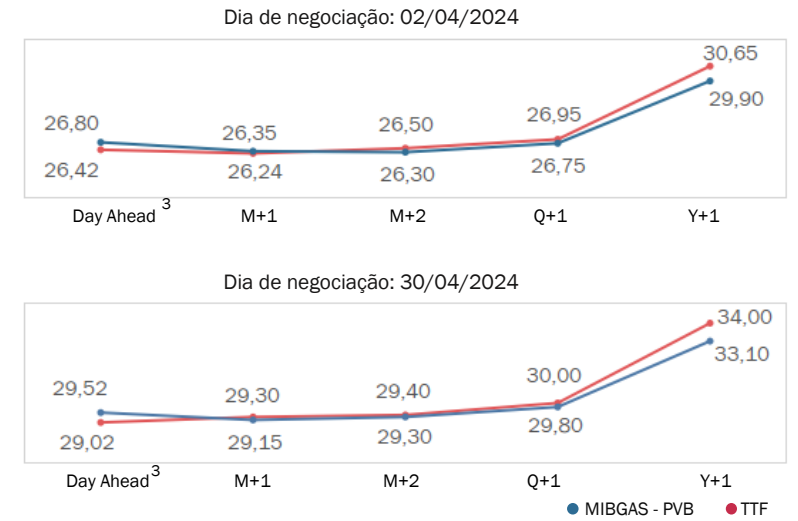
VOLUME NEGOCIADO EM PVB ⁴



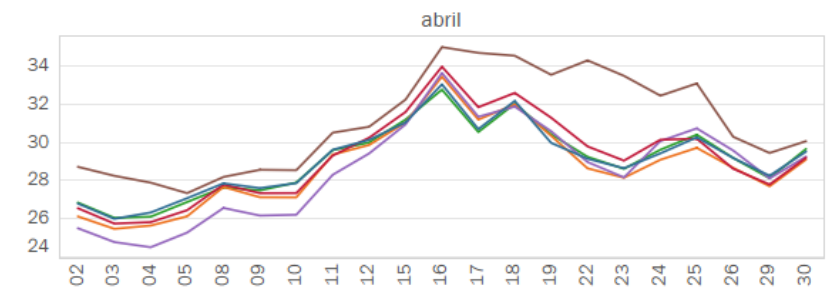
EVOLUÇÃO DO VOLUME NEGOCIADO (GWh)



CURVA DE PREÇOS DE GÁS NATURAL (€/MWh)



PREÇOS EUROPEU: PRODUTO DAY AHEAD³ (€/MWh)



PREÇOS EUROPEU: PRODUTO M+1 (€/MWh)

